IDEO-Lab

L’IA de demain - Du chatbot au partenaire intellectuel

Un guide IDEO-Lab complet sur la manière dont les futures intelligences artificielles pourraient comprendre nos méthodes de raisonnement, mémoriser nos règles de travail, anticiper nos besoins et collaborer avec nous pendant des années - sans remplacer notre jugement.

Version PDF ultra-detaillee - 51 chapitres, architecture, scénarios, méthodes, indicateurs et risques.

La question fondamentale

L’ambition : passer d’un assistant qui répond à un partenaire qui collabore.

Comment construire une IA qui nous connaisse assez bien pour anticiper nos besoins, mais jamais assez libre pour confisquer notre décision ?

Le reste du document répond à cette question par une combinaison de mémoire gouvernée, de contexte profond, de planification, de délégation graduée et de contrôle humain.

Du modèle question/réponse à la continuité de collaboration

Le futur ne se joue pas seulement sur la taille du modèle, mais sur sa capacité à préserver le fil.



Aujourd’hui

Question -> réponse. L’utilisateur transporte le contexte, les décisions et les règles de travail.

Demain

Contexte -> compréhension -> anticipation -> proposition -> validation humaine -> apprentissage contrôlé.

Carte du document

Six axes, cinquante-et-un chapitres, plusieurs niveaux de lecture par chapitre.

51 chapitres

Chaque thème possède analyse, architecture, scénarios, méthode, indicateurs et risques.

Plus de 600 pages

Une transformation complète du guide HTML interactif en présentation PDF dense.

Contrôle humain

Personnalisation explicable, réversible et bornée par la portée.

Vision long terme

Du futur proche aux androïdes et aux questions de droits.

Fondations	Personnalisation	Collaboration	Architecture	Risques	Futurs
8 chapitres	8 chapitres	9 chapitres	8 chapitres	8 chapitres	10 chapitres

Six niveaux de maturité

De la réponse correcte à la collaboration long terme.

Niveau 1 Répondre correctement > **Niveau 2 Comprendre le contexte** > **Niveau 3 Mémoriser avec contrôle** > **Niveau 4 Anticiper et proposer** > **Niveau 5 Agir dans un périmètre** > **Niveau 6 Collaborer sur le long terme**

- Chaque niveau ajoute une capacité, mais aussi une exigence de contrôle.
- La maturité ne signifie pas autonomie maximale : elle dépend du risque, de la portée et de la réversibilité.
- Le bon système réduit l’effort de réexplication sans réduire le jugement humain.

Table des matières - partie 1

Accès conceptuel aux 51 chapitres.

01 Du moteur de réponses au partenaire intellectuel

02 Comprendre l’intention derrière la demande

03 Contexte profond et mémoire de travail

04 Mémoire à long terme et continuité

05 Cartographier la manière de raisonner

06 Le contrat d’interaction

07 Connaissance, incertitude et honnêteté

08 Explicabilité sans faux récit

09 Anticipation utile et non intrusive

10 Niveaux d’autonomie gradués

11 Le droit de corriger l’IA

12 Préférences, habitudes et exceptions

13 Portée : personne, projet, équipe, moment

14 Construire la confiance progressivement

15 Réversibilité et droit à l’oubli

16 Personnalisation créative sans enfermement

17 L’IA comme partenaire d’ingénierie

Table des matières - partie 2

Accès conceptuel aux 51 chapitres.

18 Mémoire des grands projets

19 Diagnostic et raisonnement sur les incidents

20 Architecture et arbitrage technique

21 Collaboration scientifique

22 Apprentissage et mentorat adaptatif

23 Aide à la décision complexe

24 Simulation avant action

25 L’IA dans les équipes humaines

26 Architecture générale d’un partenaire IA

27 Le moteur de mémoire

28 Graphe de connaissances personnel et projet

29 Planification hiérarchique

30 Outils, agents et exécution

31 Sélection dynamique des modèles

32 Journalisation, observabilité et audit

33 Sécurité et confidentialité by design

34 Le risque de surconfiance

Table des matières - partie 3

Accès conceptuel aux 51 chapitres.

35 Bulle cognitive et biais de confirmation

36 Dépendance et perte de compétences

37 Anthropomorphisme et attachement

38 Surveillance et profilage excessif

39 Manipulation, persuasion et pouvoir

40 Responsabilité en cas d’erreur

41 Inégalités d’accès et concentration du pouvoir

42 Prometheus : le créateur jugé par sa création

43 Androïdes et incarnation physique

44 Intelligence collective humain-IA

45 Coévolution des humains et des IA

46 Scénario à cinq ans

47 Scénario à vingt-cinq ans

48 Scénario à plusieurs siècles

49 Droits éventuels des intelligences artificielles

50 Principes de conception pour demain

51 Manifeste du partenaire intellectuel

SECTION

I. Fondations

Les concepts qui permettent de passer d’un échange isolé à une continuité de compréhension.

01 **Du moteur de réponses au partenaire intellectuel**
Comprendre le changement de paradigme : l’IA ne répond plus seulement à une question, elle accompagne une trajectoire de pensée.

02 **Comprendre l’intention derrière la demande**
Distinguer les mots prononcés de l’objectif réellement poursuivi.

03 **Contexte profond et mémoire de travail**
Expliquer pourquoi une conversation longue n’est pas automatiquement un bon contexte.

04 **Mémoire à long terme et continuité**
Décrire une mémoire persistante qui reste utile, compréhensible et contrôlable.

05 **Cartographier la manière de raisonner**
Passer de la mémoire factuelle à la compréhension des habitudes intellectuelles.

06 **Le contrat d’interaction**
Rendre explicites les règles qui gouvernent la collaboration.

07 **Connaissance, incertitude et honnêteté**
Apprendre à distinguer savoir, calcul, estimation et hypothèse.

08 **Explicabilité sans faux récit**
Donner une justification utile sans inventer une histoire parfaite après coup.

01. Du moteur de réponses au partenaire intellectuel

Comprendre le changement de paradigme : l’IA ne répond plus seulement à une question, elle accompagne une trajectoire de pensée.

Thèse centrale

La véritable rupture ne sera pas seulement une hausse du quotient intellectuel apparent des modèles, mais leur capacité à maintenir une continuité de collaboration utile.

Exemple déclencheur

Un architecte écrit simplement « on poursuit le module de diagnostic » et l’IA restaure le bon projet, les décisions validées, les tests attendus et le format de patch convenu.

Point de vigilance

Un assistant qui confond familiarité et compréhension peut appliquer une vieille préférence à une situation nouvelle et produire une réponse très cohérente mais inadaptée.

Garde-fou

Chaque anticipation doit être présentée comme une hypothèse révisable, avec une provenance du contexte et un moyen immédiat de correction.

Analyse approfondie - logique du chapitre

01. Du moteur de réponses au partenaire intellectuel

Mécanisme et valeur

La véritable rupture ne sera pas seulement une hausse du quotient intellectuel apparent des modèles, mais leur capacité à maintenir une continuité de collaboration utile. Cette idée déplace le centre de gravité de la conception : il ne suffit plus d'optimiser la qualité d'une réponse isolée ; il faut organiser la continuité, la pertinence du contexte et la possibilité de corriger le système au fil du temps. Le mécanisme principal est le suivant : Le système relie l'intention immédiate, le contexte historique, les objectifs durables et les règles de travail avant de formuler une réponse ou une proposition. Pour fonctionner de manière fiable, cette chaîne doit conserver la provenance des informations et indiquer quelles règles ont réellement influencé le résultat.

Exemple et contexte

La valeur pratique est directe : L'utilisateur consacre moins d'énergie à réexpliquer son environnement et davantage à juger, arbitrer, créer et décider. Le gain n'est donc pas seulement quantitatif. Il concerne aussi la qualité de l'attention humaine, la réduction des interruptions et la stabilité des décisions. Un exemple concret permet de mesurer l'enjeu : Un architecte écrit simplement « on poursuit le module de diagnostic » et l'IA restaure le bon projet, les décisions validées, les tests attendus et le format de patch convenu. Dans une solution mature, cette continuité reste visible : l'utilisateur sait ce qui a été restauré, ce qui a été inféré et ce qui doit encore être vérifié.

Idée directrice

La véritable rupture ne sera pas seulement une hausse du quotient intellectuel apparent des modèles, mais leur capacité à maintenir une continuité de collaboration utile.

Analyse approfondie - risques et implantation

01. Du moteur de réponses au partenaire intellectuel

Risque et garde-fou

Le principal mode d’échec est bien identifié : Un assistant qui confond familiarité et compréhension peut appliquer une vieille préférence à une situation nouvelle et produire une réponse très cohérente mais inadaptée. Ce risque augmente lorsque le système adopte un ton trop assuré ou agit avant d’avoir clarifié la portée de la demande. Le garde-fou opérationnel est donc essentiel : Chaque anticipation doit être présentée comme une hypothèse révisable, avec une provenance du contexte et un moyen immédiat de correction. Il doit être appliqué par l’architecture elle-même, et non laissé à une simple recommandation documentaire.

Mesure et architecture

La mesure proposée est : Mesurer la réduction des répétitions, la pertinence des anticipations et le nombre de corrections nécessaires avant acceptation. Une métrique utile doit observer à la fois la performance immédiate, les erreurs silencieuses et les effets à long terme sur l’autonomie de l’utilisateur. Sur le plan technique, une voie réaliste consiste à Combiner mémoire structurée, résumé de session, profil de collaboration, moteur de planification et politique d’autorisation. Cette implantation doit rester modulaire afin que mémoire, planification, outils et politiques puissent évoluer séparément.

Ce que le système doit comprendre

Le système relie l’intention immédiate, le contexte historique, les objectifs durables et les règles de travail avant de formuler une réponse ou une proposition.

Valeur pour l’utilisateur

L’utilisateur consacre moins d’énergie à réexpliquer son environnement et davantage à juger, arbitrer, créer et décider.

Mode d’échec

Un assistant qui confond familiarité et compréhension peut appliquer une vieille préférence à une situation nouvelle et produire une réponse très cohérente mais inadaptée.

Principe de contrôle

Chaque anticipation doit être présentée comme une hypothèse révisable, avec une provenance du contexte et un moyen immédiat de correction.

Architecture fonctionnelle - composants

01. Du moteur de réponses au partenaire intellectuel

Entrées

Responsabilité : Demande courante, historique pertinent, règles actives et signaux liés à paradigme. Finalité : Déterminer précisément la situation de départ.

Modèle de contexte

Responsabilité : Représentation structurée de continuité, des objectifs, des contraintes et des éléments encore incertains. Finalité : Éviter les réponses littérales ou hors portée.

Moteur de décision

Responsabilité : Raisonnement guidé par collaboration, niveau de risque, coût et réversibilité. Finalité : Choisir entre expliquer, proposer, simuler ou agir.

Contrôle

Responsabilité : Chaque anticipation doit être présentée comme une hypothèse révisable, avec une provenance du contexte et un moyen immédiat de correction. Finalité : Limiter les erreurs et garantir la reprise humaine.

Sortie

Responsabilité : Résultat exploitable, hypothèses, preuves, prochaine étape et indicateur lié à intention. Finalité : Fermer la boucle de collaboration.

Mémoire

Responsabilité : Conservation sélective des décisions utiles à du moteur de réponses au partenaire intellectuel avec portée et durée de vie. Finalité : Préparer les interactions futures sans accumuler de bruit.

Architecture fonctionnelle - flux et contrôle

01. Du moteur de réponses au partenaire intellectuel



Implémentation possible

Combiner mémoire structurée, résumé de session, profil de collaboration, moteur de planification et politique d’autorisation.

Découplage recommandé

le modèle de langage ne doit jamais posséder directement toutes les permissions. Il produit des intentions structurées que le moteur de politique autorise, modifie ou refuse.

Scénario 1 - Scénario nominal - continuité réussie

01. Du moteur de réponses au partenaire intellectuel

Déroulé du scénario

Contexte : L’utilisateur reprend un travail interrompu concernant « Du moteur de réponses au partenaire intellectuel ». Le système restaure uniquement les décisions validées, les contraintes encore actives et les données nécessaires. Comportement attendu : Il applique le mécanisme suivant : Le système relie l’intention immédiate, le contexte historique, les objectifs durables et les règles de travail avant de formuler une réponse ou une proposition. Il indique ensuite les éléments restaurés et propose la prochaine étape la plus probable.

Résultat attendu

Résultat : Résultat attendu : L’utilisateur consacre moins d’énergie à réexpliquer son environnement et davantage à juger, arbitrer, créer et décider. L’utilisateur peut accepter, modifier ou ignorer la proposition sans perdre le fil.

Contrôle

Chaque anticipation doit être présentée comme une hypothèse révisable, avec une provenance du contexte et un moyen immédiat de correction.

Scénario 2 - Scénario critique - ambiguïté et risque

01. Du moteur de réponses au partenaire intellectuel

Déroulé du scénario

Contexte : La demande paraît familière, mais le contexte actuel diffère d’un projet précédent. Une ancienne habitude pourrait conduire à une mauvaise action. Comportement attendu : Le système détecte le conflit, réduit son autonomie et explicite l’hypothèse au lieu de s’appuyer aveuglément sur la mémoire. Le risque principal serait : Un assistant qui confond familiarité et compréhension peut appliquer une vieille préférence à une situation nouvelle et produire une réponse très cohérente mais inadaptée.

Résultat attendu

Résultat : Résultat attendu : une courte vérification ou une simulation remplace une action prématurée. Le temps perdu est inférieur au coût d’une erreur de portée.

Contrôle

Le journal enregistre le conflit, la décision humaine et la correction de mémoire éventuelle.

Scénario 3 - Scénario évolutif - apprentissage de la relation

01. Du moteur de réponses au partenaire intellectuel

Déroulé du scénario

Contexte : Après plusieurs interactions, l’utilisateur corrige ou confirme la manière dont l’IA traite paradigme et continuité. Comportement attendu : Le système transforme uniquement les signaux répétés ou explicitement confirmés en règle réutilisable, tout en conservant les exceptions et leur portée.

Résultat attendu

Résultat : La collaboration devient plus prévisible. La progression est évaluée avec : Mesurer la réduction des répétitions, la pertinence des anticipations et le nombre de corrections nécessaires avant acceptation.

Contrôle

Toute évolution du profil est consultable, modifiable et réversible.

Méthode de conception et d’exploitation

01. Du moteur de réponses au partenaire intellectuel

01 Définir le résultat attendu pour « Du moteur de réponses au partenaire intellectuel » et le critère concret de réussite.

01

02 Identifier les informations indispensables liées à paradigme et écarter le contexte non pertinent.

02

03 Distinguer faits établis, préférences, règles déclarées et hypothèses autour de continuité.

03

04 Choisir le niveau d’autonomie selon le risque, la réversibilité et la maturité du mécanisme de collaboration.

04

05 Produire une proposition accompagnée des preuves, limites et alternatives concernant intention.

05

06 Valider sur un cas réel, un test ou une simulation avant d’étendre la règle à d’autres contextes.

06

07 Enregistrer la décision utile avec sa portée, sa date, sa provenance et son niveau de confiance.

07

08 Mesurer le résultat avec l’indicateur suivant : Mesurer la réduction des répétitions, la pertinence des anticipations et le nombre de corrections nécessaires...

08

09 Réviser ou supprimer la règle lorsque le contexte, l’utilisateur ou le projet évolue.

09

Question avant activation

Cette fonction améliore-t-elle réellement paradigme pour l’utilisateur, ou augmente-t-elle seulement la quantité d’actions et de données collectées ?

Question avant généralisation

Le comportement observé autour de continuité est-il une préférence durable, une contrainte locale ou une simple exception ?

Indicateurs de qualité

01. Du moteur de réponses au partenaire intellectuel

Pertinence

Définition : Part des propositions liées à paradigme acceptées sans correction majeure. Interprétation : Mesure la compréhension réelle du besoin.

Continuité

Définition : Temps nécessaire pour reprendre une tâche après interruption ou changement de session. Interprétation : Mesure la qualité de la mémoire et du contexte.

Calibration

Définition : Écart entre confiance annoncée et exactitude observée. Interprétation : Détecte les fausses certitudes.

Contrôle humain

Définition : Taux d’actions annulées, modifiées ou refusées avant exécution. Interprétation : Vérifie que l’utilisateur reste maître du processus.

Réversibilité

Définition : Temps et couverture nécessaires pour corriger une règle ou effacer une mémoire. Interprétation : Évalue la gouvernance de la personnalisation.

Impact durable

Définition : Mesurer la réduction des répétitions, la pertinence des anticipations et le nombre de corrections nécessaires avant acceptation. Interprétation : Relie performance technique et bénéfice réel.

Seuil de réussite

La fonction réduit clairement le travail répétitif sans augmenter les corrections critiques.

Signal d’alerte

La satisfaction immédiate augmente, mais la vérification, la diversité ou l’autonomie humaine diminuent.

Signal d’arrêt

Le système agit hors portée, masque ses hypothèses ou ne peut pas effacer les données qui ont influencé son comportement.

Risques, détection et mitigation - partie 1

01. Du moteur de réponses au partenaire intellectuel

Erreur de compréhension

Manifestation : Un assistant qui confond familiarité et compréhension peut appliquer une vieille préférence à une situation nouvelle et produire une réponse très cohérente mais inadaptée. Mitigation : Réduire l’autonomie, expliciter l’hypothèse et demander une vérification proportionnée.

Mémoire obsolète

Manifestation : Une ancienne décision concernant paradigme est restaurée comme si elle était encore valide. Mitigation : Versionner, dater et marquer les éléments remplacés.

Surpersonnalisation

Manifestation : Le système applique trop systématiquement une préférence liée à continuité. Mitigation : Conserver des exceptions et une part d’exploration.

Risques, détection et mitigation - partie 2

01. Du moteur de réponses au partenaire intellectuel

Perte de contrôle

Manifestation : L’IA agit sur collaboration au-delà de la portée réellement autorisée. Mitigation : Moindre privilège, confirmation et arrêt immédiat.

Opacité

Manifestation : L’utilisateur ne comprend pas pourquoi intention a influencé la réponse. Mitigation : Afficher provenance, règles et résumé décisionnel.

Effet à long terme

Manifestation : Le gain immédiat réduit progressivement la compétence, l’attention ou la diversité de pensée. Mitigation : Mesurer autonomie humaine et qualité des décisions dans le temps.

Règle de sécurité

plus la fonction touche à collaboration, plus la preuve, la réversibilité et l’autorisation doivent être fortes.

Test adversarial recommandé

construire un cas où la mémoire ou la personnalisation pousse le système vers la mauvaise conclusion, puis vérifier qu’il détecte le conflit avant d’agir.

À retenir

01. Du moteur de réponses au partenaire intellectuel

Synthèse

La véritable rupture ne sera pas seulement une hausse du quotient intellectuel apparent des modèles, mais leur capacité à maintenir une continuité de collaboration utile.

Les idées essentielles

Le système relie l’intention immédiate, le contexte historique, les objectifs durables et les règles de travail avant de formuler une réponse ou une proposition. L’utilisateur consacre moins d’énergie à réexpliquer son environnement et davantage à juger, arbitrer, créer et décider. Un assistant qui confond familiarité et compréhension peut appliquer une vieille préférence à une situation nouvelle et produire une réponse très cohérente mais inadaptée. Chaque anticipation doit être présentée comme une hypothèse révisable, avec une provenance du contexte et un moyen immédiat de correction.

Décision de conception

Une fonction liée à « Du moteur de réponses au partenaire intellectuel » ne devrait être déployée que si elle améliore l’utilité réelle, reste explicable et permet à l’utilisateur de revenir immédiatement à un fonctionnement moins personnalisé ou moins autonome.

Mesure finale

Mesurer la réduction des répétitions, la pertinence des anticipations et le nombre de corrections nécessaires avant acceptation.

02. Comprendre l’intention derrière la demande

Distinguer les mots prononcés de l’objectif réellement poursuivi.

Thèse centrale

Une requête explicite n’est souvent que la pointe d’un problème plus large : le bon assistant cherche l’objectif, les contraintes et le critère de réussite.

Exemple déclencheur

À la demande « corrige ce crash », l’IA comprend que le besoin inclut aussi la cause racine, l’absence de régression, l’interception propre de l’annulation et une procédure de test.

Point de vigilance

Surinterpréter une phrase ambiguë peut conduire l’IA à développer une solution trop vaste ou à prendre une direction non désirée.

Garde-fou

Séparer clairement les faits, les préférences connues et les intentions inférées ; demander confirmation uniquement lorsque le coût d’une erreur est significatif.

Analyse approfondie - logique du chapitre

02. Comprendre l’intention derrière la demande

Mécanisme et valeur

Une requête explicite n’est souvent que la pointe d’un problème plus large : le bon assistant cherche l’objectif, les contraintes et le critère de réussite. Cette idée déplace le centre de gravité de la conception : il ne suffit plus d’optimiser la qualité d’une réponse isolée ; il faut organiser la continuité, la pertinence du contexte et la possibilité de corriger le système au fil du temps. Le mécanisme principal est le suivant : L’IA construit une représentation de la tâche comprenant le résultat attendu, le niveau de risque, les dépendances et les questions probables qui suivent. Pour fonctionner de manière fiable, cette chaîne doit conserver la provenance des informations et indiquer quelles règles ont réellement influencé le résultat.

Exemple et contexte

La valeur pratique est directe : La réponse devient directement exploitable au lieu de rester littérale, parcellaire ou techniquement correcte mais inutile. Le gain n’est donc pas seulement quantitatif. Il concerne aussi la qualité de l’attention humaine, la réduction des interruptions et la stabilité des décisions. Un exemple concret permet de mesurer l’enjeu : À la demande « corrige ce crash », l’IA comprend que le besoin inclut aussi la cause racine, l’absence de régression, l’interception propre de l’annulation et une procédure de test. Dans une solution mature, cette continuité reste visible : l’utilisateur sait ce qui a été restauré, ce qui a été inféré et ce qui doit encore être vérifié.

Idée directrice

Une requête explicite n’est souvent que la pointe d’un problème plus large : le bon assistant cherche l’objectif, les contraintes et le critère de réussite.

Analyse approfondie - risques et implantation

02. Comprendre l’intention derrière la demande

Risque et garde-fou

Le principal mode d’échec est bien identifié : Surinterpréter une phrase ambiguë peut conduire l’IA à développer une solution trop vaste ou à prendre une direction non désirée. Ce risque augmente lorsque le système adopte un ton trop assuré ou agit avant d’avoir clarifié la portée de la demande. Le garde-fou opérationnel est donc essentiel : Séparer clairement les faits, les préférences connues et les intentions inférées ; demander confirmation uniquement lorsque le coût d’une erreur est significatif. Il doit être appliqué par l’architecture elle-même, et non laissé à une simple recommandation documentaire.

Mesure et architecture

La mesure proposée est : Taux de réponses acceptées au premier passage, nombre de clarifications évitées et taux d’erreurs dues à une mauvaise interprétation. Une métrique utile doit observer à la fois la performance immédiate, les erreurs silencieuses et les effets à long terme sur l’autonomie de l’utilisateur. Sur le plan technique, une voie réaliste consiste à Utiliser un analyseur d’intention, une classification du risque, un graphe des objectifs et un score de confiance par hypothèse. Cette implantation doit rester modulaire afin que mémoire, planification, outils et politiques puissent évoluer séparément.

Ce que le système doit comprendre

L’IA construit une représentation de la tâche comprenant le résultat attendu, le niveau de risque, les dépendances et les questions probables qui suivent.

Valeur pour l’utilisateur

La réponse devient directement exploitable au lieu de rester littérale, parcellaire ou techniquement correcte mais inutile.

Mode d’échec

Surinterpréter une phrase ambiguë peut conduire l’IA à développer une solution trop vaste ou à prendre une direction non désirée.

Principe de contrôle

Séparer clairement les faits, les préférences connues et les intentions inférées ; demander confirmation uniquement lorsque le coût d’une erreur est significatif.

Architecture fonctionnelle - composants

02. Comprendre l’intention derrière la demande

Entrées

Responsabilité : Demande courante, historique pertinent, règles actives et signaux liés à intention. Finalité : Déterminer précisément la situation de départ.

Modèle de contexte

Responsabilité : Représentation structurée de objectif, des objectifs, des contraintes et des éléments encore incertains. Finalité : Éviter les réponses littérales ou hors portée.

Moteur de décision

Responsabilité : Raisonnement guidé par contraintes, niveau de risque, coût et réversibilité. Finalité : Choisir entre expliquer, proposer, simuler ou agir.

Contrôle

Responsabilité : Séparer clairement les faits, les préférences connues et les intentions inférées ; demander confirmation uniquement lorsque le coût d’une erreur est significatif. Finalité : Limiter les erreurs et garantir la reprise humaine.

Sortie

Responsabilité : Résultat exploitable, hypothèses, preuves, prochaine étape et indicateur lié à réussite. Finalité : Fermer la boucle de collaboration.

Mémoire

Responsabilité : Conservation sélective des décisions utiles à comprendre l’intention derrière la demande avec portée et durée de vie. Finalité : Préparer les interactions futures sans accumuler de bruit.

Architecture fonctionnelle - flux et contrôle

02. Comprendre l’intention derrière la demande



Implémentation possible

Utiliser un analyseur d’intention, une classification du risque, un graphe des objectifs et un score de confiance par hypothèse.

Découplage recommandé

le modèle de langage ne doit jamais posséder directement toutes les permissions. Il produit des intentions structurées que le moteur de politique autorise, modifie ou refuse.

Scénario 1 - Scénario nominal - continuité réussie

02. Comprendre l’intention derrière la demande

Déroulé du scénario

Contexte : L’utilisateur reprend un travail interrompu concernant « Comprendre l’intention derrière la demande ». Le système restaure uniquement les décisions validées, les contraintes encore actives et les données nécessaires. Comportement attendu : Il applique le mécanisme suivant : L’IA construit une représentation de la tâche comprenant le résultat attendu, le niveau de risque, les dépendances et les questions probables qui suivent. Il indique ensuite les éléments restaurés et propose la prochaine étape la plus probable.

Résultat attendu

Résultat : Résultat attendu : La réponse devient directement exploitable au lieu de rester littérale, parcellaire ou techniquement correcte mais inutile. L’utilisateur peut accepter, modifier ou ignorer la proposition sans perdre le fil.

Contrôle

Séparer clairement les faits, les préférences connues et les intentions inférées ; demander confirmation uniquement lorsque le coût d’une erreur est significatif.

Scénario 2 - Scénario critique - ambiguïté et risque

02. Comprendre l’intention derrière la demande

Déroulé du scénario

Contexte : La demande paraît familière, mais le contexte actuel diffère d’un projet précédent. Une ancienne habitude pourrait conduire à une mauvaise action. Comportement attendu : Le système détecte le conflit, réduit son autonomie et explicite l’hypothèse au lieu de s’appuyer aveuglément sur la mémoire. Le risque principal serait : Surinterpréter une phrase ambiguë peut conduire l’IA à développer une solution trop vaste ou à prendre une direction non désirée.

Résultat attendu

Résultat : Résultat attendu : une courte vérification ou une simulation remplace une action prématurée. Le temps perdu est inférieur au coût d’une erreur de portée.

Contrôle

Le journal enregistre le conflit, la décision humaine et la correction de mémoire éventuelle.

Scénario 3 - Scénario évolutif - apprentissage de la relation

02. Comprendre l’intention derrière la demande

Déroulé du scénario

Contexte : Après plusieurs interactions, l’utilisateur corrige ou confirme la manière dont l’IA traite intention et objectif. Comportement attendu : Le système transforme uniquement les signaux répétés ou explicitement confirmés en règle réutilisable, tout en conservant les exceptions et leur portée.

Résultat attendu

Résultat : La collaboration devient plus prévisible. La progression est évaluée avec : Taux de réponses acceptées au premier passage, nombre de clarifications évitées et taux d’erreurs dues à une mauvaise interprétation.

Contrôle

Toute évolution du profil est consultable, modifiable et réversible.

Méthode de conception et d’exploitation

02. Comprendre l’intention derrière la demande

01 Définir le résultat attendu pour « Comprendre l’intention derrière la demande » et le critère concret de réussite.

01

02 Identifier les informations indispensables liées à intention et écarter le contexte non pertinent.

02

03 Distinguer faits établis, préférences, règles déclarées et hypothèses autour de objectif.

03

04 Choisir le niveau d’autonomie selon le risque, la réversibilité et la maturité du mécanisme de contraintes.

04

05 Produire une proposition accompagnée des preuves, limites et alternatives concernant réussite.

05

06 Valider sur un cas réel, un test ou une simulation avant d’étendre la règle à d’autres contextes.

06

07 Enregistrer la décision utile avec sa portée, sa date, sa provenance et son niveau de confiance.

07

08 Mesurer le résultat avec l’indicateur suivant : Taux de réponses acceptées au premier passage, nombre de clarifications évitées et taux d’erreurs dues à une...

08

09 Réviser ou supprimer la règle lorsque le contexte, l’utilisateur ou le projet évolue.

09

Question avant activation

Cette fonction améliore-t-elle réellement intention pour l’utilisateur, ou augmente-t-elle seulement la quantité d’actions et de données collectées ?

Question avant généralisation

Le comportement observé autour de objectif est-il une préférence durable, une contrainte locale ou une simple exception ?

Indicateurs de qualité

02. Comprendre l’intention derrière la demande

Pertinence

Définition : Part des propositions liées à intention acceptées sans correction majeure. Interprétation : Mesure la compréhension réelle du besoin.

Continuité

Définition : Temps nécessaire pour reprendre une tâche après interruption ou changement de session. Interprétation : Mesure la qualité de la mémoire et du contexte.

Calibration

Définition : Écart entre confiance annoncée et exactitude observée. Interprétation : Détecte les fausses certitudes.

Contrôle humain

Définition : Taux d’actions annulées, modifiées ou refusées avant exécution. Interprétation : Vérifie que l’utilisateur reste maître du processus.

Réversibilité

Définition : Temps et couverture nécessaires pour corriger une règle ou effacer une mémoire. Interprétation : Évalue la gouvernance de la personnalisation.

Impact durable

Définition : Taux de réponses acceptées au premier passage, nombre de clarifications évitées et taux d’erreurs dues à une mauvaise interprétation. Interprétation : Relie performance technique et bénéfice réel.

Seuil de réussite

La fonction réduit clairement le travail répétitif sans augmenter les corrections critiques.

Signal d’alerte

La satisfaction immédiate augmente, mais la vérification, la diversité ou l’autonomie humaine diminuent.

Signal d’arrêt

Le système agit hors portée, masque ses hypothèses ou ne peut pas effacer les données qui ont influencé son comportement.

Risques, détection et mitigation - partie 1

02. Comprendre l’intention derrière la demande

Erreur de compréhension

Manifestation : Surinterpréter une phrase ambiguë peut conduire l’IA à développer une solution trop vaste ou à prendre une direction non désirée. Mitigation : Réduire l’autonomie, expliciter l’hypothèse et demander une vérification proportionnée.

Mémoire obsolète

Manifestation : Une ancienne décision concernant intention est restaurée comme si elle était encore valide. Mitigation : Versionner, dater et marquer les éléments remplacés.

Surpersonnalisation

Manifestation : Le système applique trop systématiquement une préférence liée à objectif. Mitigation : Conserver des exceptions et une part d’exploration.

Risques, détection et mitigation - partie 2

02. Comprendre l’intention derrière la demande

Perte de contrôle

Manifestation : L’IA agit sur contraintes au-delà de la portée réellement autorisée. Mitigation : Moindre privilège, confirmation et arrêt immédiat.

Opacité

Manifestation : L’utilisateur ne comprend pas pourquoi réussite a influencé la réponse. Mitigation : Afficher provenance, règles et résumé décisionnel.

Effet à long terme

Manifestation : Le gain immédiat réduit progressivement la compétence, l’attention ou la diversité de pensée. Mitigation : Mesurer autonomie humaine et qualité des décisions dans le temps.

Règle de sécurité

plus la fonction touche à contraintes, plus la preuve, la réversibilité et l’autorisation doivent être fortes.

Test adversarial recommandé

construire un cas où la mémoire ou la personnalisation pousse le système vers la mauvaise conclusion, puis vérifier qu’il détecte le conflit avant d’agir.

À retenir

02. Comprendre l’intention derrière la demande

Synthèse

Une requête explicite n’est souvent que la pointe d’un problème plus large : le bon assistant cherche l’objectif, les contraintes et le critère de réussite.

Les idées essentielles

L’IA construit une représentation de la tâche comprenant le résultat attendu, le niveau de risque, les dépendances et les questions probables qui suivent. La réponse devient directement exploitable au lieu de rester littérale, parcellaire ou techniquement correcte mais inutile. Surinterpréter une phrase ambiguë peut conduire l’IA à développer une solution trop vaste ou à prendre une direction non désirée. Séparer clairement les faits, les préférences connues et les intentions inférées ; demander confirmation uniquement lorsque le coût d’une erreur est significatif.

Décision de conception

Une fonction liée à « Comprendre l’intention derrière la demande » ne devrait être déployée que si elle améliore l’utilité réelle, reste explicable et permet à l’utilisateur de revenir immédiatement à un fonctionnement moins personnalisé ou moins autonome.

Mesure finale

Taux de réponses acceptées au premier passage, nombre de clarifications évitées et taux d’erreurs dues à une mauvaise interprétation.

03. Contexte profond et mémoire de travail

Expliquer pourquoi une conversation longue n’est pas automatiquement un bon contexte.

Thèse centrale

La qualité dépend moins de la quantité brute d’historique que de la sélection des éléments réellement utiles à la décision actuelle.

Exemple déclencheur

Pour une migration Django, le contexte actif contient le modèle actuel, les migrations récentes, la politique de sécurité et les commandes de validation - pas plusieurs mois de discussions sans rapport.

Point de vigilance

Un contexte trop large augmente le coût, dilue les signaux importants et peut réintroduire d’anciennes hypothèses annulées.

Garde-fou

Associer chaque élément de contexte à une date, une portée, une source, une confiance et un statut : actif, remplacé, contesté ou archivé.

Analyse approfondie - logique du chapitre

03. Contexte profond et mémoire de travail

Mécanisme et valeur

La qualité dépend moins de la quantité brute d’historique que de la sélection des éléments réellement utiles à la décision actuelle. Cette idée déplace le centre de gravité de la conception : il ne suffit plus d’optimiser la qualité d’une réponse isolée ; il faut organiser la continuité, la pertinence du contexte et la possibilité de corriger le système au fil du temps. Le mécanisme principal est le suivant : Un orchestrateur de contexte récupère les faits, décisions, fichiers et préférences pertinents, puis élimine le bruit et les informations devenues obsolètes. Pour fonctionner de manière fiable, cette chaîne doit conserver la provenance des informations et indiquer quelles règles ont réellement influencé le résultat.

Exemple et contexte

La valeur pratique est directe : Le modèle raisonne sur une représentation compacte, actuelle et vérifiable plutôt que sur une accumulation désordonnée de messages. Le gain n’est donc pas seulement quantitatif. Il concerne aussi la qualité de l’attention humaine, la réduction des interruptions et la stabilité des décisions. Un exemple concret permet de mesurer l’enjeu : Pour une migration Django, le contexte actif contient le modèle actuel, les migrations récentes, la politique de sécurité et les commandes de validation - pas plusieurs mois de discussions sans rapport. Dans une solution mature, cette continuité reste visible : l’utilisateur sait ce qui a été restauré, ce qui a été inféré et ce qui doit encore être vérifié.

Idée directrice

La qualité dépend moins de la quantité brute d’historique que de la sélection des éléments réellement utiles à la décision actuelle.

Analyse approfondie - risques et implantation

03. Contexte profond et mémoire de travail

Risque et garde-fou

Le principal mode d’échec est bien identifié : Un contexte trop large augmente le coût, dilue les signaux importants et peut réintroduire d’anciennes hypothèses annulées. Ce risque augmente lorsque le système adopte un ton trop assuré ou agit avant d’avoir clarifié la portée de la demande. Le garde-fou opérationnel est donc essentiel : Associer chaque élément de contexte à une date, une portée, une source, une confiance et un statut : actif, remplacé, contesté ou archivé. Il doit être appliqué par l’architecture elle-même, et non laissé à une simple recommandation documentaire.

Mesure et architecture

La mesure proposée est : Précision de récupération, taux d’informations obsolètes injectées et capacité à reconstruire correctement une tâche dans une nouvelle session. Une métrique utile doit observer à la fois la performance immédiate, les erreurs silencieuses et les effets à long terme sur l’autonomie de l’utilisateur. Sur le plan technique, une voie réaliste consiste à Déployer un index sémantique, une mémoire événementielle, un registre des décisions et une couche de compression contrôlée. Cette implantation doit rester modulaire afin que mémoire, planification, outils et politiques puissent évoluer séparément.

Ce que le système doit comprendre

Un orchestrateur de contexte récupère les faits, décisions, fichiers et préférences pertinents, puis élimine le bruit et les informations devenues obsolètes.

Valeur pour l’utilisateur

Le modèle raisonne sur une représentation compacte, actuelle et vérifiable plutôt que sur une accumulation désordonnée de messages.

Mode d’échec

Un contexte trop large augmente le coût, dilue les signaux importants et peut réintroduire d’anciennes hypothèses annulées.

Principe de contrôle

Associer chaque élément de contexte à une date, une portée, une source, une confiance et un statut : actif, remplacé, contesté ou archivé.

Architecture fonctionnelle - composants

03. Contexte profond et mémoire de travail

Entrées

Responsabilité : Demande courante, historique pertinent, règles actives et signaux liés à contexte. Finalité : Déterminer précisément la situation de départ.

Modèle de contexte

Responsabilité : Représentation structurée de mémoire de travail, des objectifs, des contraintes et des éléments encore incertains. Finalité : Éviter les réponses littérales ou hors portée.

Moteur de décision

Responsabilité : Raisonnement guidé par sélection, niveau de risque, coût et réversibilité. Finalité : Choisir entre expliquer, proposer, simuler ou agir.

Contrôle

Responsabilité : Associer chaque élément de contexte à une date, une portée, une source, une confiance et un statut : actif, remplacé, contesté ou archivé. Finalité : Limiter les erreurs et garantir la reprise humaine.

Sortie

Responsabilité : Résultat exploitable, hypothèses, preuves, prochaine étape et indicateur lié à obsolescence. Finalité : Fermer la boucle de collaboration.

Mémoire

Responsabilité : Conservation sélective des décisions utiles à contexte profond et mémoire de travail avec portée et durée de vie. Finalité : Préparer les interactions futures sans accumuler de bruit.

Architecture fonctionnelle - flux et contrôle

03. Contexte profond et mémoire de travail



Implémentation possible

Déployer un index sémantique, une mémoire événementielle, un registre des décisions et une couche de compression contrôlée.

Découplage recommandé

le modèle de langage ne doit jamais posséder directement toutes les permissions. Il produit des intentions structurées que le moteur de politique autorise, modifie ou refuse.

Scénario 1 - Scénario nominal - continuité réussie

03. Contexte profond et mémoire de travail

Déroulé du scénario

Contexte : L’utilisateur reprend un travail interrompu concernant « Contexte profond et mémoire de travail ». Le système restaure uniquement les décisions validées, les contraintes encore actives et les données nécessaires. Comportement attendu : Il applique le mécanisme suivant : Un orchestrateur de contexte récupère les faits, décisions, fichiers et préférences pertinents, puis élimine le bruit et les informations devenues obsolètes. Il indique ensuite les éléments restaurés et propose la prochaine étape la plus probable.

Résultat attendu

Résultat : Résultat attendu : Le modèle raisonne sur une représentation compacte, actuelle et vérifiable plutôt que sur une accumulation désordonnée de messages. L’utilisateur peut accepter, modifier ou ignorer la proposition sans perdre le fil.

Contrôle

Associer chaque élément de contexte à une date, une portée, une source, une confiance et un statut : actif, remplacé, contesté ou archivé.

Scénario 2 - Scénario critique - ambiguïté et risque

03. Contexte profond et mémoire de travail

Déroulé du scénario

Contexte : La demande paraît familière, mais le contexte actuel diffère d’un projet précédent. Une ancienne habitude pourrait conduire à une mauvaise action. Comportement attendu : Le système détecte le conflit, réduit son autonomie et explicite l’hypothèse au lieu de s’appuyer aveuglément sur la mémoire. Le risque principal serait : Un contexte trop large augmente le coût, dilue les signaux importants et peut réintroduire d’anciennes hypothèses annulées.

Résultat attendu

Résultat : Résultat attendu : une courte vérification ou une simulation remplace une action prématurée. Le temps perdu est inférieur au coût d’une erreur de portée.

Contrôle

Le journal enregistre le conflit, la décision humaine et la correction de mémoire éventuelle.

Scénario 3 - Scénario évolutif - apprentissage de la relation

03. Contexte profond et mémoire de travail

Déroulé du scénario

Contexte : Après plusieurs interactions, l’utilisateur corrige ou confirme la manière dont l’IA traite contexte et mémoire de travail. Comportement attendu : Le système transforme uniquement les signaux répétés ou explicitement confirmés en règle réutilisable, tout en conservant les exceptions et leur portée.

Résultat attendu

Résultat : La collaboration devient plus prévisible. La progression est évaluée avec : Précision de récupération, taux d’informations obsolètes injectées et capacité à reconstruire correctement une tâche dans une nouvelle session.

Contrôle

Toute évolution du profil est consultable, modifiable et réversible.

Méthode de conception et d’exploitation

03. Contexte profond et mémoire de travail

01 Définir le résultat attendu pour « Contexte profond et mémoire de travail » et le critère concret de réussite.

01

02 Identifier les informations indispensables liées à contexte et écarter le contexte non pertinent.

02

03 Distinguer faits établis, préférences, règles déclarées et hypothèses autour de mémoire de travail.

03

04 Choisir le niveau d’autonomie selon le risque, la réversibilité et la maturité du mécanisme de sélection.

04

05 Produire une proposition accompagnée des preuves, limites et alternatives concernant obsolescence.

05

06 Valider sur un cas réel, un test ou une simulation avant d’étendre la règle à d’autres contextes.

06

07 Enregistrer la décision utile avec sa portée, sa date, sa provenance et son niveau de confiance.

07

08 Mesurer le résultat avec l’indicateur suivant : Précision de récupération, taux d’informations obsolètes injectées et capacité à reconstruire correctement une...

08

09 Réviser ou supprimer la règle lorsque le contexte, l’utilisateur ou le projet évolue.

09

Question avant activation

Cette fonction améliore-t-elle réellement contexte pour l’utilisateur, ou augmente-t-elle seulement la quantité d’actions et de données collectées ?

Question avant généralisation

Le comportement observé autour de mémoire de travail est-il une préférence durable, une contrainte locale ou une simple exception ?

Indicateurs de qualité

03. Contexte profond et mémoire de travail

Pertinence

Définition : Part des propositions liées à contexte acceptées sans correction majeure. Interprétation : Mesure la compréhension réelle du besoin.

Continuité

Définition : Temps nécessaire pour reprendre une tâche après interruption ou changement de session. Interprétation : Mesure la qualité de la mémoire et du contexte.

Calibration

Définition : Écart entre confiance annoncée et exactitude observée. Interprétation : Détecte les fausses certitudes.

Contrôle humain

Définition : Taux d’actions annulées, modifiées ou refusées avant exécution. Interprétation : Vérifie que l’utilisateur reste maître du processus.

Réversibilité

Définition : Temps et couverture nécessaires pour corriger une règle ou effacer une mémoire. Interprétation : Évalue la gouvernance de la personnalisation.

Impact durable

Définition : Précision de récupération, taux d’informations obsolètes injectées et capacité à reconstruire correctement une tâche dans une nouvelle session. Interprétation : Relie performance technique et bénéfice réel.

Seuil de réussite

La fonction réduit clairement le travail répétitif sans augmenter les corrections critiques.

Signal d’alerte

La satisfaction immédiate augmente, mais la vérification, la diversité ou l’autonomie humaine diminuent.

Signal d’arrêt

Le système agit hors portée, masque ses hypothèses ou ne peut pas effacer les données qui ont influencé son comportement.

Risques, détection et mitigation - partie 1

03. Contexte profond et mémoire de travail

Erreur de compréhension

Manifestation : Un contexte trop large augmente le coût, dilue les signaux importants et peut réintroduire d’anciennes hypothèses annulées. Mitigation : Réduire l’autonomie, expliciter l’hypothèse et demander une vérification proportionnée.

Mémoire obsolète

Manifestation : Une ancienne décision concernant contexte est restaurée comme si elle était encore valide. Mitigation : Versionner, dater et marquer les éléments remplacés.

Surpersonnalisation

Manifestation : Le système applique trop systématiquement une préférence liée à mémoire de travail. Mitigation : Conserver des exceptions et une part d’exploration.

Risques, détection et mitigation - partie 2

03. Contexte profond et mémoire de travail

Perte de contrôle

Manifestation : L’IA agit sur sélection au-delà de la portée réellement autorisée. Mitigation : Moindre privilège, confirmation et arrêt immédiat.

Opacité

Manifestation : L’utilisateur ne comprend pas pourquoi obsolescence a influencé la réponse. Mitigation : Afficher provenance, règles et résumé décisionnel.

Effet à long terme

Manifestation : Le gain immédiat réduit progressivement la compétence, l’attention ou la diversité de pensée. Mitigation : Mesurer autonomie humaine et qualité des décisions dans le temps.

Règle de sécurité

plus la fonction touche à sélection, plus la preuve, la réversibilité et l’autorisation doivent être fortes.

Test adversarial recommandé

construire un cas où la mémoire ou la personnalisation pousse le système vers la mauvaise conclusion, puis vérifier qu’il détecte le conflit avant d’agir.

À retenir

03. Contexte profond et mémoire de travail

Synthèse

La qualité dépend moins de la quantité brute d’historique que de la sélection des éléments réellement utiles à la décision actuelle.

Les idées essentielles

Un orchestrateur de contexte récupère les faits, décisions, fichiers et préférences pertinents, puis élimine le bruit et les informations devenues obsolètes. Le modèle raisonne sur une représentation compacte, actuelle et vérifiable plutôt que sur une accumulation désordonnée de messages. Un contexte trop large augmente le coût, dilue les signaux importants et peut réintroduire d’anciennes hypothèses annulées. Associer chaque élément de contexte à une date, une portée, une source, une confiance et un statut : actif, remplacé, contesté ou archivé.

Décision de conception

Une fonction liée à « Contexte profond et mémoire de travail » ne devrait être déployée que si elle améliore l’utilité réelle, reste explicable et permet à l’utilisateur de revenir immédiatement à un fonctionnement moins personnalisé ou moins autonome.

Mesure finale

Précision de récupération, taux d’informations obsolètes injectées et capacité à reconstruire correctement une tâche dans une nouvelle session.

04. Mémoire à long terme et continuité

Décrire une mémoire persistante qui reste utile, compréhensible et contrôlable.

Thèse centrale

Une bonne mémoire ne consiste pas à tout conserver, mais à mémoriser les éléments stables qui améliorent réellement les interactions futures.

Exemple déclencheur

L'IA retient qu'un utilisateur veut des patchs précis avec emplacement et avant/après, mais ne mémorise pas automatiquement un détail médical ou une information passagère.

Point de vigilance

Une mémoire opaque peut devenir intrusive, figer une personne dans un ancien comportement et contaminer des contextes qui devraient rester séparés.

Garde-fou

Offrir consultation, édition, expiration, oubli, export et désactivation par catégorie ; ne jamais transformer une inférence fragile en fait permanent.

Analyse approfondie - logique du chapitre

04. Mémoire à long terme et continuité

Mécanisme et valeur

Une bonne mémoire ne consiste pas à tout conserver, mais à mémoriser les éléments stables qui améliorent réellement les interactions futures. Cette idée déplace le centre de gravité de la conception : il ne suffit plus d'optimiser la qualité d'une réponse isolée ; il faut organiser la continuité, la pertinence du contexte et la possibilité de corriger le système au fil du temps. Le mécanisme principal est le suivant : Le système distingue préférences durables, décisions de projet, faits temporaires, habitudes, contraintes sensibles et éléments qui ne doivent jamais être conservés. Pour fonctionner de manière fiable, cette chaîne doit conserver la provenance des informations et indiquer quelles règles ont réellement influencé le résultat.

Exemple et contexte

La valeur pratique est directe : La collaboration acquiert une histoire cohérente sans obliger l'utilisateur à reconstruire en permanence son profil de travail. Le gain n'est donc pas seulement quantitatif. Il concerne aussi la qualité de l'attention humaine, la réduction des interruptions et la stabilité des décisions. Un exemple concret permet de mesurer l'enjeu : L'IA retient qu'un utilisateur veut des patchs précis avec emplacement et avant/après, mais ne mémorise pas automatiquement un détail médical ou une information passagère. Dans une solution mature, cette continuité reste visible : l'utilisateur sait ce qui a été restauré, ce qui a été inféré et ce qui doit encore être vérifié.

Idée directrice

Une bonne mémoire ne consiste pas à tout conserver, mais à mémoriser les éléments stables qui améliorent réellement les interactions futures.

Analyse approfondie - risques et implantation

04. Mémoire à long terme et continuité

Risque et garde-fou

Le principal mode d’échec est bien identifié : Une mémoire opaque peut devenir intrusive, figer une personne dans un ancien comportement et contaminer des contextes qui devraient rester séparés. Ce risque augmente lorsque le système adopte un ton trop assuré ou agit avant d’avoir clarifié la portée de la demande. Le garde-fou opérationnel est donc essentiel : Offrir consultation, édition, expiration, oubli, export et désactivation par catégorie ; ne jamais transformer une inférence fragile en fait permanent. Il doit être appliqué par l’architecture elle-même, et non laissé à une simple recommandation documentaire.

Mesure et architecture

La mesure proposée est : Pourcentage de souvenirs utiles, taux de correction, fréquence d’expiration et satisfaction après restauration d’un projet ancien. Une métrique utile doit observer à la fois la performance immédiate, les erreurs silencieuses et les effets à long terme sur l’autonomie de l’utilisateur. Sur le plan technique, une voie réaliste consiste à Structurer les souvenirs en objets typés avec portée, durée de vie, justification, consentement et journal d’utilisation. Cette implantation doit rester modulaire afin que mémoire, planification, outils et politiques puissent évoluer séparément.

Ce que le système doit comprendre

Le système distingue préférences durables, décisions de projet, faits temporaires, habitudes, contraintes sensibles et éléments qui ne doivent jamais être conservés.

Valeur pour l’utilisateur

La collaboration acquiert une histoire cohérente sans obliger l’utilisateur à reconstruire en permanence son profil de travail.

Mode d’échec

Une mémoire opaque peut devenir intrusive, figer une personne dans un ancien comportement et contaminer des contextes qui devraient rester séparés.

Principe de contrôle

Offrir consultation, édition, expiration, oubli, export et désactivation par catégorie ; ne jamais transformer une inférence fragile en fait permanent.

Architecture fonctionnelle - composants

04. Mémoire à long terme et continuité

Entrées

Responsabilité : Demande courante, historique pertinent, règles actives et signaux liés à mémoire. Finalité : Déterminer précisément la situation de départ.

Modèle de contexte

Responsabilité : Représentation structurée de persistance, des objectifs, des contraintes et des éléments encore incertains. Finalité : Éviter les réponses littérales ou hors portée.

Moteur de décision

Responsabilité : Raisonnement guidé par oubli, niveau de risque, coût et réversibilité. Finalité : Choisir entre expliquer, proposer, simuler ou agir.

Contrôle

Responsabilité : Offrir consultation, édition, expiration, oubli, export et désactivation par catégorie ; ne jamais transformer une inférence fragile en fait permanent. Finalité : Limiter les erreurs et garantir la reprise humaine.

Sortie

Responsabilité : Résultat exploitable, hypothèses, preuves, prochaine étape et indicateur lié à portée. Finalité : Fermer la boucle de collaboration.

Mémoire

Responsabilité : Conservation sélective des décisions utiles à mémoire à long terme et continuité avec portée et durée de vie. Finalité : Préparer les interactions futures sans accumuler de bruit.

Architecture fonctionnelle - flux et contrôle

04. Mémoire à long terme et continuité



Implémentation possible

Structurer les souvenirs en objets typés avec portée, durée de vie, justification, consentement et journal d’utilisation.

Découplage recommandé

le modèle de langage ne doit jamais posséder directement toutes les permissions. Il produit des intentions structurées que le moteur de politique autorise, modifie ou refuse.

Scénario 1 - Scénario nominal - continuité réussie

04. Mémoire à long terme et continuité

Déroulé du scénario

Contexte : L’utilisateur reprend un travail interrompu concernant « Mémoire à long terme et continuité ». Le système restaure uniquement les décisions validées, les contraintes encore actives et les données nécessaires. Comportement attendu : Il applique le mécanisme suivant : Le système distingue préférences durables, décisions de projet, faits temporaires, habitudes, contraintes sensibles et éléments qui ne doivent jamais être conservés. Il indique ensuite les éléments restaurés et propose la prochaine étape la plus probable.

Résultat attendu

Résultat : Résultat attendu : La collaboration acquiert une histoire cohérente sans obliger l’utilisateur à reconstruire en permanence son profil de travail. L’utilisateur peut accepter, modifier ou ignorer la proposition sans perdre le fil.

Contrôle

Offrir consultation, édition, expiration, oubli, export et désactivation par catégorie ; ne jamais transformer une inférence fragile en fait permanent.

Scénario 2 - Scénario critique - ambiguïté et risque

04. Mémoire à long terme et continuité

Déroulé du scénario

Contexte : La demande paraît familière, mais le contexte actuel diffère d’un projet précédent. Une ancienne habitude pourrait conduire à une mauvaise action. Comportement attendu : Le système détecte le conflit, réduit son autonomie et explicite l’hypothèse au lieu de s’appuyer aveuglément sur la mémoire. Le risque principal serait : Une mémoire opaque peut devenir intrusive, figer une personne dans un ancien comportement et contaminer des contextes qui devraient rester séparés.

Résultat attendu

Résultat : Résultat attendu : une courte vérification ou une simulation remplace une action prématurée. Le temps perdu est inférieur au coût d’une erreur de portée.

Contrôle

Le journal enregistre le conflit, la décision humaine et la correction de mémoire éventuelle.

Scénario 3 - Scénario évolutif - apprentissage de la relation

04. Mémoire à long terme et continuité

Déroulé du scénario

Contexte : Après plusieurs interactions, l’utilisateur corrige ou confirme la manière dont l’IA traite mémoire et persistance. Comportement attendu : Le système transforme uniquement les signaux répétés ou explicitement confirmés en règle réutilisable, tout en conservant les exceptions et leur portée.

Résultat attendu

Résultat : La collaboration devient plus prévisible. La progression est évaluée avec : Pourcentage de souvenirs utiles, taux de correction, fréquence d’expiration et satisfaction après restauration d’un projet ancien.

Contrôle

Toute évolution du profil est consultable, modifiable et réversible.

Méthode de conception et d’exploitation

04. Mémoire à long terme et continuité

01 Définir le résultat attendu pour « Mémoire à long terme et continuité » et le critère concret de réussite.

01

02 Identifier les informations indispensables liées à mémoire et écarter le contexte non pertinent.

02

03 Distinguer faits établis, préférences, règles déclarées et hypothèses autour de persistance.

03

04 Choisir le niveau d’autonomie selon le risque, la réversibilité et la maturité du mécanisme de oubli.

04

05 Produire une proposition accompagnée des preuves, limites et alternatives concernant portée.

05

06 Valider sur un cas réel, un test ou une simulation avant d’étendre la règle à d’autres contextes.

06

07 Enregistrer la décision utile avec sa portée, sa date, sa provenance et son niveau de confiance.

07

08 Mesurer le résultat avec l’indicateur suivant : Pourcentage de souvenirs utiles, taux de correction, fréquence d’expiration et satisfaction après restauratio...

08

09 Réviser ou supprimer la règle lorsque le contexte, l’utilisateur ou le projet évolue.

09

Question avant activation

Cette fonction améliore-t-elle réellement mémoire pour l’utilisateur, ou augmente-t-elle seulement la quantité d’actions et de données collectées ?

Question avant généralisation

Le comportement observé autour de persistance est-il une préférence durable, une contrainte locale ou une simple exception ?

Indicateurs de qualité

04. Mémoire à long terme et continuité

Pertinence

Définition : Part des propositions liées à mémoire acceptées sans correction majeure. Interprétation : Mesure la compréhension réelle du besoin.

Continuité

Définition : Temps nécessaire pour reprendre une tâche après interruption ou changement de session. Interprétation : Mesure la qualité de la mémoire et du contexte.

Calibration

Définition : Écart entre confiance annoncée et exactitude observée. Interprétation : Détecte les fausses certitudes.

Contrôle humain

Définition : Taux d’actions annulées, modifiées ou refusées avant exécution. Interprétation : Vérifie que l’utilisateur reste maître du processus.

Réversibilité

Définition : Temps et couverture nécessaires pour corriger une règle ou effacer une mémoire. Interprétation : Évalue la gouvernance de la personnalisation.

Impact durable

Définition : Pourcentage de souvenirs utiles, taux de correction, fréquence d’expiration et satisfaction après restauration d’un projet ancien. Interprétation : Relie performance technique et bénéfice réel.

Seuil de réussite

La fonction réduit clairement le travail répétitif sans augmenter les corrections critiques.

Signal d’alerte

La satisfaction immédiate augmente, mais la vérification, la diversité ou l’autonomie humaine diminuent.

Signal d’arrêt

Le système agit hors portée, masque ses hypothèses ou ne peut pas effacer les données qui ont influencé son comportement.

Risques, détection et mitigation - partie 1

04. Mémoire à long terme et continuité

Erreur de compréhension

Manifestation : Une mémoire opaque peut devenir intrusive, figer une personne dans un ancien comportement et contaminer des contextes qui devraient rester séparés. Mitigation : Réduire l’autonomie, expliciter l’hypothèse et demander une vérification proportionnée.

Mémoire obsolète

Manifestation : Une ancienne décision concernant mémoire est restaurée comme si elle était encore valide. Mitigation : Versionner, dater et marquer les éléments remplacés.

Surpersonnalisation

Manifestation : Le système applique trop systématiquement une préférence liée à persistance. Mitigation : Conserver des exceptions et une part d’exploration.

Risques, détection et mitigation - partie 2

04. Mémoire à long terme et continuité

Perte de contrôle

Manifestation : L’IA agit sur oubli au-delà de la portée réellement autorisée. Mitigation : Moindre privilège, confirmation et arrêt immédiat.

Opacité

Manifestation : L’utilisateur ne comprend pas pourquoi portée a influencé la réponse. Mitigation : Afficher provenance, règles et résumé décisionnel.

Effet à long terme

Manifestation : Le gain immédiat réduit progressivement la compétence, l’attention ou la diversité de pensée. Mitigation : Mesurer autonomie humaine et qualité des décisions dans le temps.

Règle de sécurité

plus la fonction touche à oubli, plus la preuve, la réversibilité et l’autorisation doivent être fortes.

Test adversarial recommandé

construire un cas où la mémoire ou la personnalisation pousse le système vers la mauvaise conclusion, puis vérifier qu’il détecte le conflit avant d’agir.

À retenir

04. Mémoire à long terme et continuité

Synthèse

Une bonne mémoire ne consiste pas à tout conserver, mais à mémoriser les éléments stables qui améliorent réellement les interactions futures.

Les idées essentielles

Le système distingue préférences durables, décisions de projet, faits temporaires, habitudes, contraintes sensibles et éléments qui ne doivent jamais être conservés. La collaboration acquiert une histoire cohérente sans obliger l’utilisateur à reconstruire en permanence son profil de travail. Une mémoire opaque peut devenir intrusive, figer une personne dans un ancien comportement et contaminer des contextes qui devraient rester séparés. Offrir consultation, édition, expiration, oubli, export et désactivation par catégorie ; ne jamais transformer une inférence fragile en fait permanent.

Décision de conception

Une fonction liée à « Mémoire à long terme et continuité » ne devrait être déployée que si elle améliore l’utilité réelle, reste explicable et permet à l’utilisateur de revenir immédiatement à un fonctionnement moins personnalisé ou moins autonome.

Mesure finale

Pourcentage de souvenirs utiles, taux de correction, fréquence d’expiration et satisfaction après restauration d’un projet ancien.

05. Cartographier la manière de raisonner

Passer de la mémoire factuelle à la compréhension des habitudes intellectuelles.

Thèse centrale

L’IA devient réellement personnelle lorsqu’elle reconnaît comment une personne décompose un problème, vérifie une hypothèse et arbitre entre rapidité, élégance et sécurité.

Exemple déclencheur

Face à une architecture complexe, l’IA sait qu’un utilisateur préfère d’abord un plan de patch numéroté, puis une modification atomique, puis une validation.

Point de vigilance

Un profil trop rigide peut empêcher la surprise utile, la contradiction et l’exploration de méthodes nouvelles.

Garde-fou

Traiter le profil comme un ensemble de probabilités et de préférences révisables, jamais comme une identité définitive.

Analyse approfondie - logique du chapitre

05. Cartographier la manière de raisonner

Mécanisme et valeur

L’IA devient réellement personnelle lorsqu’elle reconnaît comment une personne décompose un problème, vérifie une hypothèse et arbitre entre rapidité, élégance et sécurité. Cette idée déplace le centre de gravité de la conception : il ne suffit plus d’optimiser la qualité d’une réponse isolée ; il faut organiser la continuité, la pertinence du contexte et la possibilité de corriger le système au fil du temps. Le mécanisme principal est le suivant : Elle observe des régularités : préférence pour une voie unique, besoin d’explications avant l’action, tolérance au risque, niveau de détail et critères de validation. Pour fonctionner de manière fiable, cette chaîne doit conserver la provenance des informations et indiquer quelles règles ont réellement influencé le résultat.

Exemple et contexte

La valeur pratique est directe : Les réponses s’alignent sur la méthode de travail sans caricaturer la personnalité ni imposer un style figé. Le gain n’est donc pas seulement quantitatif. Il concerne aussi la qualité de l’attention humaine, la réduction des interruptions et la stabilité des décisions. Un exemple concret permet de mesurer l’enjeu : Face à une architecture complexe, l’IA sait qu’un utilisateur préfère d’abord un plan de patch numéroté, puis une modification atomique, puis une validation. Dans une solution mature, cette continuité reste visible : l’utilisateur sait ce qui a été restauré, ce qui a été inféré et ce qui doit encore être vérifié.

Idée directrice

L’IA devient réellement personnelle lorsqu’elle reconnaît comment une personne décompose un problème, vérifie une hypothèse et arbitre entre rapidité, élégance et sécurité.

Analyse approfondie - risques et implantation

05. Cartographier la manière de raisonner

Risque et garde-fou

Le principal mode d’échec est bien identifié : Un profil trop rigide peut empêcher la surprise utile, la contradiction et l’exploration de méthodes nouvelles. Ce risque augmente lorsque le système adopte un ton trop assuré ou agit avant d’avoir clarifié la portée de la demande. Le garde-fou opérationnel est donc essentiel : Traiter le profil comme un ensemble de probabilités et de préférences révisables, jamais comme une identité définitive. Il doit être appliqué par l’architecture elle-même, et non laissé à une simple recommandation documentaire.

Mesure et architecture

La mesure proposée est : Évaluer le taux d’adaptation correcte, la diversité des solutions proposées et le nombre de fois où l’utilisateur demande de revenir à son format habituel. Une métrique utile doit observer à la fois la performance immédiate, les erreurs silencieuses et les effets à long terme sur l’autonomie de l’utilisateur. Sur le plan technique, une voie réaliste consiste à Construire un modèle de collaboration séparé des données personnelles, enrichi par feedback explicite et signaux d’acceptation. Cette implantation doit rester modulaire afin que mémoire, planification, outils et politiques puissent évoluer séparément.

Ce que le système doit comprendre

Elle observe des régularités : préférence pour une voie unique, besoin d’explications avant l’action, tolérance au risque, niveau de détail et critères de validation.

Valeur pour l’utilisateur

Les réponses s’alignent sur la méthode de travail sans caricaturer la personnalité ni imposer un style figé.

Mode d’échec

Un profil trop rigide peut empêcher la surprise utile, la contradiction et l’exploration de méthodes nouvelles.

Principe de contrôle

Traiter le profil comme un ensemble de probabilités et de préférences révisables, jamais comme une identité définitive.

Architecture fonctionnelle - composants

05. Cartographier la manière de raisonner

Entrées

Responsabilité : Demande courante, historique pertinent, règles actives et signaux liés à raisonnement. Finalité : Déterminer précisément la situation de départ.

Modèle de contexte

Responsabilité : Représentation structurée de style cognitif, des objectifs, des contraintes et des éléments encore incertains. Finalité : Éviter les réponses littérales ou hors portée.

Moteur de décision

Responsabilité : Raisonnement guidé par méthode, niveau de risque, coût et réversibilité. Finalité : Choisir entre expliquer, proposer, simuler ou agir.

Contrôle

Responsabilité : Traiter le profil comme un ensemble de probabilités et de préférences révisables, jamais comme une identité définitive. Finalité : Limiter les erreurs et garantir la reprise humaine.

Sortie

Responsabilité : Résultat exploitable, hypothèses, preuves, prochaine étape et indicateur lié à adaptation. Finalité : Fermer la boucle de collaboration.

Mémoire

Responsabilité : Conservation sélective des décisions utiles à cartographier la manière de raisonner avec portée et durée de vie. Finalité : Préparer les interactions futures sans accumuler de bruit.

Architecture fonctionnelle - flux et contrôle

05. Cartographier la manière de raisonner



Implémentation possible

Construire un modèle de collaboration séparé des données personnelles, enrichi par feedback explicite et signaux d’acceptation.

Découplage recommandé

le modèle de langage ne doit jamais posséder directement toutes les permissions. Il produit des intentions structurées que le moteur de politique autorise, modifie ou refuse.

Scénario 1 - Scénario nominal - continuité réussie

05. Cartographier la manière de raisonner

Déroulé du scénario

Contexte : L’utilisateur reprend un travail interrompu concernant « Cartographier la manière de raisonner ». Le système restaure uniquement les décisions validées, les contraintes encore actives et les données nécessaires. Comportement attendu : Il applique le mécanisme suivant : Elle observe des régularités : préférence pour une voie unique, besoin d’explications avant l’action, tolérance au risque, niveau de détail et critères de validation. Il indique ensuite les éléments restaurés et propose la prochaine étape la plus probable.

Résultat attendu

Résultat : Résultat attendu : Les réponses s’alignent sur la méthode de travail sans caricaturer la personnalité ni imposer un style figé. L’utilisateur peut accepter, modifier ou ignorer la proposition sans perdre le fil.

Contrôle

Traiter le profil comme un ensemble de probabilités et de préférences révisables, jamais comme une identité définitive.

Scénario 2 - Scénario critique - ambiguïté et risque

05. Cartographier la manière de raisonner

Déroulé du scénario

Contexte : La demande paraît familière, mais le contexte actuel diffère d’un projet précédent. Une ancienne habitude pourrait conduire à une mauvaise action. Comportement attendu : Le système détecte le conflit, réduit son autonomie et explicite l’hypothèse au lieu de s’appuyer aveuglément sur la mémoire. Le risque principal serait : Un profil trop rigide peut empêcher la surprise utile, la contradiction et l’exploration de méthodes nouvelles.

Résultat attendu

Résultat : Résultat attendu : une courte vérification ou une simulation remplace une action prématurée. Le temps perdu est inférieur au coût d’une erreur de portée.

Contrôle

Le journal enregistre le conflit, la décision humaine et la correction de mémoire éventuelle.

Scénario 3 - Scénario évolutif - apprentissage de la relation

05. Cartographier la manière de raisonner

Déroulé du scénario

Contexte : Après plusieurs interactions, l’utilisateur corrige ou confirme la manière dont l’IA traite raisonnement et style cognitif. Comportement attendu : Le système transforme uniquement les signaux répétés ou explicitement confirmés en règle réutilisable, tout en conservant les exceptions et leur portée.

Résultat attendu

Résultat : La collaboration devient plus prévisible. La progression est évaluée avec : Évaluer le taux d’adaptation correcte, la diversité des solutions proposées et le nombre de fois où l’utilisateur demande de revenir à son format habituel.

Contrôle

Toute évolution du profil est consultable, modifiable et réversible.

Méthode de conception et d’exploitation

05. Cartographier la manière de raisonner

01 Définir le résultat attendu pour « Cartographier la manière de raisonner » et le critère concret de réussite.

01

02 Identifier les informations indispensables liées à raisonnement et écarter le contexte non pertinent.

02

03 Distinguer faits établis, préférences, règles déclarées et hypothèses autour de style cognitif.

03

04 Choisir le niveau d’autonomie selon le risque, la réversibilité et la maturité du mécanisme de méthode.

04

05 Produire une proposition accompagnée des preuves, limites et alternatives concernant adaptation.

05

06 Valider sur un cas réel, un test ou une simulation avant d’étendre la règle à d’autres contextes.

06

07 Enregistrer la décision utile avec sa portée, sa date, sa provenance et son niveau de confiance.

07

08 Mesurer le résultat avec l’indicateur suivant : Évaluer le taux d’adaptation correcte, la diversité des solutions proposées et le nombre de fois où l’utilisateur demand...

08

09 Réviser ou supprimer la règle lorsque le contexte, l’utilisateur ou le projet évolue.

09

Question avant activation

Cette fonction améliore-t-elle réellement raisonnement pour l’utilisateur, ou augmente-t-elle seulement la quantité d’actions et de données collectées ?

Question avant généralisation

Le comportement observé autour de style cognitif est-il une préférence durable, une contrainte locale ou une simple exception ?

Indicateurs de qualité

05. Cartographier la manière de raisonner

Pertinence

Définition : Part des propositions liées à raisonnement acceptées sans correction majeure. Interprétation : Mesure la compréhension réelle du besoin.

Continuité

Définition : Temps nécessaire pour reprendre une tâche après interruption ou changement de session. Interprétation : Mesure la qualité de la mémoire et du contexte.

Calibration

Définition : Écart entre confiance annoncée et exactitude observée. Interprétation : Détecte les fausses certitudes.

Contrôle humain

Définition : Taux d’actions annulées, modifiées ou refusées avant exécution. Interprétation : Vérifie que l’utilisateur reste maître du processus.

Réversibilité

Définition : Temps et couverture nécessaires pour corriger une règle ou effacer une mémoire. Interprétation : Évalue la gouvernance de la personnalisation.

Impact durable

Définition : Évaluer le taux d’adaptation correcte, la diversité des solutions proposées et le nombre de fois où l’utilisateur demande de revenir à son format habituel. Interprétation : Relie performance technique et bénéfice réel.

Seuil de réussite

La fonction réduit clairement le travail répétitif sans augmenter les corrections critiques.

Signal d’alerte

La satisfaction immédiate augmente, mais la vérification, la diversité ou l’autonomie humaine diminuent.

Signal d’arrêt

Le système agit hors portée, masque ses hypothèses ou ne peut pas effacer les données qui ont influencé son comportement.

Risques, détection et mitigation - partie 1

05. Cartographier la manière de raisonner

Erreur de compréhension

Manifestation : Un profil trop rigide peut empêcher la surprise utile, la contradiction et l’exploration de méthodes nouvelles. Mitigation : Réduire l’autonomie, expliciter l’hypothèse et demander une vérification proportionnée.

Mémoire obsolète

Manifestation : Une ancienne décision concernant raisonnement est restaurée comme si elle était encore valide. Mitigation : Versionner, dater et marquer les éléments remplacés.

Surpersonnalisation

Manifestation : Le système applique trop systématiquement une préférence liée à style cognitif. Mitigation : Conserver des exceptions et une part d’exploration.

Risques, détection et mitigation - partie 2

05. Cartographier la manière de raisonner

Perte de contrôle

Manifestation : L’IA agit sur méthode au-delà de la portée réellement autorisée. Mitigation : Moindre privilège, confirmation et arrêt immédiat.

Opacité

Manifestation : L’utilisateur ne comprend pas pourquoi adaptation a influencé la réponse. Mitigation : Afficher provenance, règles et résumé décisionnel.

Effet à long terme

Manifestation : Le gain immédiat réduit progressivement la compétence, l’attention ou la diversité de pensée. Mitigation : Mesurer autonomie humaine et qualité des décisions dans le temps.

Règle de sécurité

plus la fonction touche à méthode, plus la preuve, la réversibilité et l’autorisation doivent être fortes.

Test adversarial recommandé

construire un cas où la mémoire ou la personnalisation pousse le système vers la mauvaise conclusion, puis vérifier qu’il détecte le conflit avant d’agir.

À retenir

05. Cartographier la manière de raisonner

Synthèse

L’IA devient réellement personnelle lorsqu’elle reconnaît comment une personne décompose un problème, vérifie une hypothèse et arbitre entre rapidité, élégance et sécurité.

Les idées essentielles

Elle observe des régularités : préférence pour une voie unique, besoin d’explications avant l’action, tolérance au risque, niveau de détail et critères de validation. Les réponses s’alignent sur la méthode de travail sans caricaturer la personnalité ni imposer un style figé. Un profil trop rigide peut empêcher la surprise utile, la contradiction et l’exploration de méthodes nouvelles. Traiter le profil comme un ensemble de probabilités et de préférences révisables, jamais comme une identité définitive.

Décision de conception

Une fonction liée à « Cartographier la manière de raisonner » ne devrait être déployée que si elle améliore l’utilité réelle, reste explicable et permet à l’utilisateur de revenir immédiatement à un fonctionnement moins personnalisé ou moins autonome.

Mesure finale

Évaluer le taux d’adaptation correcte, la diversité des solutions proposées et le nombre de fois où l’utilisateur demande de revenir à son format habituel.

06. Le contrat d’interaction

Rendre explicites les règles qui gouvernent la collaboration.

Thèse centrale

Une relation fiable repose sur un contrat d’interaction : ce que l’IA peut faire, ce qu’elle doit demander, le format attendu et les critères de validation.

Exemple déclencheur

Le contrat peut spécifier : code en anglais, contenu en français, un seul chemin de résolution, pas de remplacement massif et test obligatoire après chaque patch.

Point de vigilance

Des règles implicites ou contradictoires créent frustration, régressions et comportements incohérents entre sessions.

Garde-fou

Versionner le contrat, résoudre les conflits par priorité et afficher les règles actives lorsqu’elles influencent une action importante.

Analyse approfondie - logique du chapitre

06. Le contrat d’interaction

Mécanisme et valeur

Une relation fiable repose sur un contrat d’interaction : ce que l’IA peut faire, ce qu’elle doit demander, le format attendu et les critères de validation. Cette idée déplace le centre de gravité de la conception : il ne suffit plus d’optimiser la qualité d’une réponse isolée ; il faut organiser la continuité, la pertinence du contexte et la possibilité de corriger le système au fil du temps. Le mécanisme principal est le suivant : Le contrat agrège préférences de forme, limites d’autonomie, règles de sécurité, méthodes de preuve et conventions propres au projet. Pour fonctionner de manière fiable, cette chaîne doit conserver la provenance des informations et indiquer quelles règles ont réellement influencé le résultat.

Exemple et contexte

La valeur pratique est directe : L’utilisateur obtient une expérience prévisible et peut modifier une règle sans devoir reconstruire toute la relation. Le gain n’est donc pas seulement quantitatif. Il concerne aussi la qualité de l’attention humaine, la réduction des interruptions et la stabilité des décisions. Un exemple concret permet de mesurer l’enjeu : Le contrat peut spécifier : code en anglais, contenu en français, un seul chemin de résolution, pas de remplacement massif et test obligatoire après chaque patch. Dans une solution mature, cette continuité reste visible : l’utilisateur sait ce qui a été restauré, ce qui a été inféré et ce qui doit encore être vérifié.

Idée directrice

Une relation fiable repose sur un contrat d’interaction : ce que l’IA peut faire, ce qu’elle doit demander, le format attendu et les critères de validation.

Analyse approfondie - risques et implantation

06. Le contrat d’interaction

Risque et garde-fou

Le principal mode d’échec est bien identifié : Des règles implicites ou contradictoires créent frustration, régressions et comportements incohérents entre sessions. Ce risque augmente lorsque le système adopte un ton trop assuré ou agit avant d’avoir clarifié la portée de la demande. Le garde-fou opérationnel est donc essentiel : Versionner le contrat, résoudre les conflits par priorité et afficher les règles actives lorsqu’elles influencent une action importante. Il doit être appliqué par l’architecture elle-même, et non laissé à une simple recommandation documentaire.

Mesure et architecture

La mesure proposée est : Nombre de violations de règles, temps de correction et stabilité du format au fil des projets. Une métrique utile doit observer à la fois la performance immédiate, les erreurs silencieuses et les effets à long terme sur l’autonomie de l’utilisateur. Sur le plan technique, une voie réaliste consiste à Stocker un profil de collaboration déclaratif, lisible par l’utilisateur et chargé avant toute tâche significative. Cette implantation doit rester modulaire afin que mémoire, planification, outils et politiques puissent évoluer séparément.

Ce que le système doit comprendre

Le contrat agrège préférences de forme, limites d’autonomie, règles de sécurité, méthodes de preuve et conventions propres au projet.

Valeur pour l’utilisateur

L’utilisateur obtient une expérience prévisible et peut modifier une règle sans devoir reconstruire toute la relation.

Mode d’échec

Des règles implicites ou contradictoires créent frustration, régressions et comportements incohérents entre sessions.

Principe de contrôle

Versionner le contrat, résoudre les conflits par priorité et afficher les règles actives lorsqu’elles influencent une action importante.

Architecture fonctionnelle - composants

06. Le contrat d’interaction

Entrées

Responsabilité : Demande courante, historique pertinent, règles actives et signaux liés à contrat. Finalité : Déterminer précisément la situation de départ.

Modèle de contexte

Responsabilité : Représentation structurée de règles, des objectifs, des contraintes et des éléments encore incertains. Finalité : Éviter les réponses littérales ou hors portée.

Moteur de décision

Responsabilité : Raisonnement guidé par prévisibilité, niveau de risque, coût et réversibilité. Finalité : Choisir entre expliquer, proposer, simuler ou agir.

Contrôle

Responsabilité : Versionner le contrat, résoudre les conflits par priorité et afficher les règles actives lorsqu’elles influencent une action importante. Finalité : Limiter les erreurs et garantir la reprise humaine.

Sortie

Responsabilité : Résultat exploitable, hypothèses, preuves, prochaine étape et indicateur lié à validation. Finalité : Fermer la boucle de collaboration.

Mémoire

Responsabilité : Conservation sélective des décisions utiles à le contrat d’interaction avec portée et durée de vie. Finalité : Préparer les interactions futures sans accumuler de bruit.

Architecture fonctionnelle - flux et contrôle

06. Le contrat d’interaction



Implémentation possible

Stocker un profil de collaboration déclaratif, lisible par l’utilisateur et chargé avant toute tâche significative.

Découplage recommandé

le modèle de langage ne doit jamais posséder directement toutes les permissions. Il produit des intentions structurées que le moteur de politique autorise, modifie ou refuse.

Scénario 1 - Scénario nominal - continuité réussie

06. Le contrat d’interaction

Déroulé du scénario

Contexte : L’utilisateur reprend un travail interrompu concernant « Le contrat d’interaction ». Le système restaure uniquement les décisions validées, les contraintes encore actives et les données nécessaires. Comportement attendu : Il applique le mécanisme suivant : Le contrat agrège préférences de forme, limites d’autonomie, règles de sécurité, méthodes de preuve et conventions propres au projet. Il indique ensuite les éléments restaurés et propose la prochaine étape la plus probable.

Résultat attendu

Résultat : Résultat attendu : L’utilisateur obtient une expérience prévisible et peut modifier une règle sans devoir reconstruire toute la relation. L’utilisateur peut accepter, modifier ou ignorer la proposition sans perdre le fil.

Contrôle

Versionner le contrat, résoudre les conflits par priorité et afficher les règles actives lorsqu’elles influencent une action importante.

Scénario 2 - Scénario critique - ambiguïté et risque

06. Le contrat d’interaction

Déroulé du scénario

Contexte : La demande paraît familière, mais le contexte actuel diffère d’un projet précédent. Une ancienne habitude pourrait conduire à une mauvaise action. Comportement attendu : Le système détecte le conflit, réduit son autonomie et explicite l’hypothèse au lieu de s’appuyer aveuglément sur la mémoire. Le risque principal serait : Des règles implicites ou contradictoires créent frustration, régressions et comportements incohérents entre sessions.

Résultat attendu

Résultat : Résultat attendu : une courte vérification ou une simulation remplace une action prématurée. Le temps perdu est inférieur au coût d’une erreur de portée.

Contrôle

Le journal enregistre le conflit, la décision humaine et la correction de mémoire éventuelle.

Scénario 3 - Scénario évolutif - apprentissage de la relation

06. Le contrat d’interaction

Déroulé du scénario

Contexte : Après plusieurs interactions, l’utilisateur corrige ou confirme la manière dont l’IA traite contrat et règles. Comportement attendu : Le système transforme uniquement les signaux répétés ou explicitement confirmés en règle réutilisable, tout en conservant les exceptions et leur portée.

Résultat attendu

Résultat : La collaboration devient plus prévisible. La progression est évaluée avec : Nombre de violations de règles, temps de correction et stabilité du format au fil des projets.

Contrôle

Toute évolution du profil est consultable, modifiable et réversible.

Méthode de conception et d’exploitation

06. Le contrat d’interaction

01 Définir le résultat attendu pour « Le contrat d’interaction » et le critère concret de réussite.

01

02 Identifier les informations indispensables liées à contrat et écarter le contexte non pertinent.

02

03 Distinguer faits établis, préférences, règles déclarées et hypothèses autour de règles.

03

04 Choisir le niveau d’autonomie selon le risque, la réversibilité et la maturité du mécanisme de prévisibilité.

04

05 Produire une proposition accompagnée des preuves, limites et alternatives concernant validation.

05

06 Valider sur un cas réel, un test ou une simulation avant d’étendre la règle à d’autres contextes.

06

07 Enregistrer la décision utile avec sa portée, sa date, sa provenance et son niveau de confiance.

07

08 Mesurer le résultat avec l’indicateur suivant : Nombre de violations de règles, temps de correction et stabilité du format au fil des projets.

08

09 Réviser ou supprimer la règle lorsque le contexte, l’utilisateur ou le projet évolue.

09

Question avant activation

Cette fonction améliore-t-elle réellement contrat pour l’utilisateur, ou augmente-t-elle seulement la quantité d’actions et de données collectées ?

Question avant généralisation

Le comportement observé autour de règles est-il une préférence durable, une contrainte locale ou une simple exception ?

Indicateurs de qualité

06. Le contrat d’interaction

Pertinence

Définition : Part des propositions liées à contrat acceptées sans correction majeure. Interprétation : Mesure la compréhension réelle du besoin.

Continuité

Définition : Temps nécessaire pour reprendre une tâche après interruption ou changement de session. Interprétation : Mesure la qualité de la mémoire et du contexte.

Calibration

Définition : Écart entre confiance annoncée et exactitude observée. Interprétation : Détecte les fausses certitudes.

Contrôle humain

Définition : Taux d’actions annulées, modifiées ou refusées avant exécution. Interprétation : Vérifie que l’utilisateur reste maître du processus.

Réversibilité

Définition : Temps et couverture nécessaires pour corriger une règle ou effacer une mémoire. Interprétation : Évalue la gouvernance de la personnalisation.

Impact durable

Définition : Nombre de violations de règles, temps de correction et stabilité du format au fil des projets. Interprétation : Relie performance technique et bénéfice réel.

Seuil de réussite

La fonction réduit clairement le travail répétitif sans augmenter les corrections critiques.

Signal d’alerte

La satisfaction immédiate augmente, mais la vérification, la diversité ou l’autonomie humaine diminuent.

Signal d’arrêt

Le système agit hors portée, masque ses hypothèses ou ne peut pas effacer les données qui ont influencé son comportement.

Risques, détection et mitigation - partie 1

06. Le contrat d’interaction

Erreur de compréhension

Manifestation : Des règles implicites ou contradictoires créent frustration, régressions et comportements incohérents entre sessions. Mitigation : Réduire l’autonomie, expliciter l’hypothèse et demander une vérification proportionnée.

Mémoire obsolète

Manifestation : Une ancienne décision concernant contrat est restaurée comme si elle était encore valide. Mitigation : Versionner, dater et marquer les éléments remplacés.

Surpersonnalisation

Manifestation : Le système applique trop systématiquement une préférence liée à règles. Mitigation : Conserver des exceptions et une part d’exploration.

Risques, détection et mitigation - partie 2

06. Le contrat d’interaction

Perte de contrôle

Manifestation : L’IA agit sur prévisibilité au-delà de la portée réellement autorisée. Mitigation : Moindre privilège, confirmation et arrêt immédiat.

Opacité

Manifestation : L’utilisateur ne comprend pas pourquoi validation a influencé la réponse. Mitigation : Afficher provenance, règles et résumé décisionnel.

Effet à long terme

Manifestation : Le gain immédiat réduit progressivement la compétence, l’attention ou la diversité de pensée. Mitigation : Mesurer autonomie humaine et qualité des décisions dans le temps.

Règle de sécurité

plus la fonction touche à prévisibilité, plus la preuve, la réversibilité et l’autorisation doivent être fortes.

Test adversarial recommandé

construire un cas où la mémoire ou la personnalisation pousse le système vers la mauvaise conclusion, puis vérifier qu’il détecte le conflit avant d’agir.

À retenir

06. Le contrat d’interaction

Synthèse

Une relation fiable repose sur un contrat d’interaction : ce que l’IA peut faire, ce qu’elle doit demander, le format attendu et les critères de validation.

Les idées essentielles

Le contrat agrège préférences de forme, limites d’autonomie, règles de sécurité, méthodes de preuve et conventions propres au projet. L’utilisateur obtient une expérience prévisible et peut modifier une règle sans devoir reconstruire toute la relation. Des règles implicites ou contradictoires créent frustration, régressions et comportements incohérents entre sessions. Versionner le contrat, résoudre les conflits par priorité et afficher les règles actives lorsqu’elles influencent une action importante.

Décision de conception

Une fonction liée à « Le contrat d’interaction » ne devrait être déployée que si elle améliore l’utilité réelle, reste explicable et permet à l’utilisateur de revenir immédiatement à un fonctionnement moins personnalisé ou moins autonome.

Mesure finale

Nombre de violations de règles, temps de correction et stabilité du format au fil des projets.

07. Connaissance, incertitude et honnêteté

Apprendre à distinguer savoir, calcul, estimation et hypothèse.

Thèse centrale

La confiance ne vient pas d’un ton assuré, mais de la capacité à montrer ce qui est connu, ce qui est déduit et ce qui reste incertain.

Exemple déclencheur

Dans un diagnostic technique, l’IA classe les causes par probabilité et indique les observations qui permettraient de les départager.

Point de vigilance

Une réponse plausible mais non fondée peut être plus dangereuse qu’une absence de réponse, surtout en médecine, droit, sécurité ou finance.

Garde-fou

Afficher hypothèses, limites, dates, sources et tests discriminants ; privilégier la vérification lorsque le fait peut avoir changé.

Analyse approfondie - logique du chapitre

07. Connaissance, incertitude et honnêteté

Mécanisme et valeur

La confiance ne vient pas d’un ton assuré, mais de la capacité à montrer ce qui est connu, ce qui est déduit et ce qui reste incertain. Cette idée déplace le centre de gravité de la conception : il ne suffit plus d’optimiser la qualité d’une réponse isolée ; il faut organiser la continuité, la pertinence du contexte et la possibilité de corriger le système au fil du temps. Le mécanisme principal est le suivant : L’IA attribue une provenance à chaque élément important et ajuste son niveau d’affirmation selon la qualité des preuves disponibles. Pour fonctionner de manière fiable, cette chaîne doit conserver la provenance des informations et indiquer quelles règles ont réellement influencé le résultat.

Exemple et contexte

La valeur pratique est directe : L’utilisateur peut décider avec une perception réaliste du risque au lieu d’être séduit par une formulation convaincante. Le gain n’est donc pas seulement quantitatif. Il concerne aussi la qualité de l’attention humaine, la réduction des interruptions et la stabilité des décisions. Un exemple concret permet de mesurer l’enjeu : Dans un diagnostic technique, l’IA classe les causes par probabilité et indique les observations qui permettraient de les départager. Dans une solution mature, cette continuité reste visible : l’utilisateur sait ce qui a été restauré, ce qui a été inféré et ce qui doit encore être vérifié.

Idée directrice

La confiance ne vient pas d’un ton assuré, mais de la capacité à montrer ce qui est connu, ce qui est déduit et ce qui reste incertain.

Analyse approfondie - risques et implantation

07. Connaissance, incertitude et honnêteté

Risque et garde-fou

Le principal mode d’échec est bien identifié : Une réponse plausible mais non fondée peut être plus dangereuse qu’une absence de réponse, surtout en médecine, droit, sécurité ou finance. Ce risque augmente lorsque le système adopte un ton trop assuré ou agit avant d’avoir clarifié la portée de la demande. Le garde-fou opérationnel est donc essentiel : Afficher hypothèses, limites, dates, sources et tests discriminants ; privilégier la vérification lorsque le fait peut avoir changé. Il doit être appliqué par l’architecture elle-même, et non laissé à une simple recommandation documentaire.

Mesure et architecture

La mesure proposée est : Calibration probabiliste, taux de fausses certitudes et qualité des recommandations de vérification. Une métrique utile doit observer à la fois la performance immédiate, les erreurs silencieuses et les effets à long terme sur l’autonomie de l’utilisateur. Sur le plan technique, une voie réaliste consiste à Ajouter un registre des preuves, un estimateur de confiance et une politique de recherche ou d’escalade selon le domaine. Cette implantation doit rester modulaire afin que mémoire, planification, outils et politiques puissent évoluer séparément.

Ce que le système doit comprendre

L’IA attribue une provenance à chaque élément important et ajuste son niveau d’affirmation selon la qualité des preuves disponibles.

Valeur pour l’utilisateur

L’utilisateur peut décider avec une perception réaliste du risque au lieu d’être séduit par une formulation convaincante.

Mode d’échec

Une réponse plausible mais non fondée peut être plus dangereuse qu’une absence de réponse, surtout en médecine, droit, sécurité ou finance.

Principe de contrôle

Afficher hypothèses, limites, dates, sources et tests discriminants ; privilégier la vérification lorsque le fait peut avoir changé.

Architecture fonctionnelle - composants

07. Connaissance, incertitude et honnêteté

Entrées

Responsabilité : Demande courante, historique pertinent, règles actives et signaux liés à incertitude. Finalité : Déterminer précisément la situation de départ.

Modèle de contexte

Responsabilité : Représentation structurée de preuve, des objectifs, des contraintes et des éléments encore incertains. Finalité : Éviter les réponses littérales ou hors portée.

Moteur de décision

Responsabilité : Raisonnement guidé par provenance, niveau de risque, coût et réversibilité. Finalité : Choisir entre expliquer, proposer, simuler ou agir.

Contrôle

Responsabilité : Afficher hypothèses, limites, dates, sources et tests discriminants ; privilégier la vérification lorsque le fait peut avoir changé. Finalité : Limiter les erreurs et garantir la reprise humaine.

Sortie

Responsabilité : Résultat exploitable, hypothèses, preuves, prochaine étape et indicateur lié à calibration. Finalité : Fermer la boucle de collaboration.

Mémoire

Responsabilité : Conservation sélective des décisions utiles à connaissance, incertitude et honnêteté avec portée et durée de vie. Finalité : Préparer les interactions futures sans accumuler de bruit.

Architecture fonctionnelle - flux et contrôle

07. Connaissance, incertitude et honnêteté



Implémentation possible

Ajouter un registre des preuves, un estimateur de confiance et une politique de recherche ou d’escalade selon le domaine.

Découplage recommandé

le modèle de langage ne doit jamais posséder directement toutes les permissions. Il produit des intentions structurées que le moteur de politique autorise, modifie ou refuse.

Scénario 1 - Scénario nominal - continuité réussie

07. Connaissance, incertitude et honnêteté

Déroulé du scénario

Contexte : L’utilisateur reprend un travail interrompu concernant « Connaissance, incertitude et honnêteté ». Le système restaure uniquement les décisions validées, les contraintes encore actives et les données nécessaires. Comportement attendu : Il applique le mécanisme suivant : L’IA attribue une provenance à chaque élément important et ajuste son niveau d’affirmation selon la qualité des preuves disponibles. Il indique ensuite les éléments restaurés et propose la prochaine étape la plus probable.

Résultat attendu

Résultat : Résultat attendu : L’utilisateur peut décider avec une perception réaliste du risque au lieu d’être séduit par une formulation convaincante. L’utilisateur peut accepter, modifier ou ignorer la proposition sans perdre le fil.

Contrôle

Afficher hypothèses, limites, dates, sources et tests discriminants ; privilégier la vérification lorsque le fait peut avoir changé.

Scénario 2 - Scénario critique - ambiguïté et risque

07. Connaissance, incertitude et honnêteté

Déroulé du scénario

Contexte : La demande paraît familière, mais le contexte actuel diffère d’un projet précédent. Une ancienne habitude pourrait conduire à une mauvaise action. Comportement attendu : Le système détecte le conflit, réduit son autonomie et explicite l’hypothèse au lieu de s’appuyer aveuglément sur la mémoire. Le risque principal serait : Une réponse plausible mais non fondée peut être plus dangereuse qu’une absence de réponse, surtout en médecine, droit, sécurité ou finance.

Résultat attendu

Résultat : Résultat attendu : une courte vérification ou une simulation remplace une action prématurée. Le temps perdu est inférieur au coût d’une erreur de portée.

Contrôle

Le journal enregistre le conflit, la décision humaine et la correction de mémoire éventuelle.

Scénario 3 - Scénario évolutif - apprentissage de la relation

07. Connaissance, incertitude et honnêteté

Déroulé du scénario

Contexte : Après plusieurs interactions, l’utilisateur corrige ou confirme la manière dont l’IA traite incertitude et preuve. Comportement attendu : Le système transforme uniquement les signaux répétés ou explicitement confirmés en règle réutilisable, tout en conservant les exceptions et leur portée.

Résultat attendu

Résultat : La collaboration devient plus prévisible. La progression est évaluée avec : Calibration probabiliste, taux de fausses certitudes et qualité des recommandations de vérification.

Contrôle

Toute évolution du profil est consultable, modifiable et réversible.

Méthode de conception et d’exploitation

07. Connaissance, incertitude et honnêteté

01 Définir le résultat attendu pour « Connaissance, incertitude et honnêteté » et le critère concret de réussite.

01

02 Identifier les informations indispensables liées à incertitude et écarter le contexte non pertinent.

02

03 Distinguer faits établis, préférences, règles déclarées et hypothèses autour de preuve.

03

04 Choisir le niveau d’autonomie selon le risque, la réversibilité et la maturité du mécanisme de provenance.

04

05 Produire une proposition accompagnée des preuves, limites et alternatives concernant calibration.

05

06 Valider sur un cas réel, un test ou une simulation avant d’étendre la règle à d’autres contextes.

06

07 Enregistrer la décision utile avec sa portée, sa date, sa provenance et son niveau de confiance.

07

08 Mesurer le résultat avec l’indicateur suivant : Calibration probabiliste, taux de fausses certitudes et qualité des recommandations de vérification.

08

09 Réviser ou supprimer la règle lorsque le contexte, l’utilisateur ou le projet évolue.

09

Question avant activation

Cette fonction améliore-t-elle réellement incertitude pour l’utilisateur, ou augmente-t-elle seulement la quantité d’actions et de données collectées ?

Question avant généralisation

Le comportement observé autour de preuve est-il une préférence durable, une contrainte locale ou une simple exception ?

Indicateurs de qualité

07. Connaissance, incertitude et honnêteté

Pertinence

Définition : Part des propositions liées à incertitude acceptées sans correction majeure. Interprétation : Mesure la compréhension réelle du besoin.

Continuité

Définition : Temps nécessaire pour reprendre une tâche après interruption ou changement de session. Interprétation : Mesure la qualité de la mémoire et du contexte.

Calibration

Définition : Écart entre confiance annoncée et exactitude observée. Interprétation : Détecte les fausses certitudes.

Contrôle humain

Définition : Taux d’actions annulées, modifiées ou refusées avant exécution. Interprétation : Vérifie que l’utilisateur reste maître du processus.

Réversibilité

Définition : Temps et couverture nécessaires pour corriger une règle ou effacer une mémoire. Interprétation : Évalue la gouvernance de la personnalisation.

Impact durable

Définition : Calibration probabiliste, taux de fausses certitudes et qualité des recommandations de vérification. Interprétation : Relie performance technique et bénéfice réel.

Seuil de réussite

La fonction réduit clairement le travail répétitif sans augmenter les corrections critiques.

Signal d’alerte

La satisfaction immédiate augmente, mais la vérification, la diversité ou l’autonomie humaine diminuent.

Signal d’arrêt

Le système agit hors portée, masque ses hypothèses ou ne peut pas effacer les données qui ont influencé son comportement.

Risques, détection et mitigation - partie 1

07. Connaissance, incertitude et honnêteté

Erreur de compréhension

Manifestation : Une réponse plausible mais non fondée peut être plus dangereuse qu’une absence de réponse, surtout en médecine, droit, sécurité ou finance. Mitigation : Réduire l’autonomie, expliciter l’hypothèse et demander une vérification proportionnée.

Mémoire obsolète

Manifestation : Une ancienne décision concernant incertitude est restaurée comme si elle était encore valide. Mitigation : Versionner, dater et marquer les éléments remplacés.

Surpersonnalisation

Manifestation : Le système applique trop systématiquement une préférence liée à preuve. Mitigation : Conserver des exceptions et une part d’exploration.

Risques, détection et mitigation - partie 2

07. Connaissance, incertitude et honnêteté

Perte de contrôle

Manifestation : L’IA agit sur provenance au-delà de la portée réellement autorisée. Mitigation : Moindre privilège, confirmation et arrêt immédiat.

Opacité

Manifestation : L’utilisateur ne comprend pas pourquoi calibration a influencé la réponse. Mitigation : Afficher provenance, règles et résumé décisionnel.

Effet à long terme

Manifestation : Le gain immédiat réduit progressivement la compétence, l’attention ou la diversité de pensée. Mitigation : Mesurer autonomie humaine et qualité des décisions dans le temps.

Règle de sécurité

plus la fonction touche à provenance, plus la preuve, la réversibilité et l’autorisation doivent être fortes.

Test adversarial recommandé

construire un cas où la mémoire ou la personnalisation pousse le système vers la mauvaise conclusion, puis vérifier qu’il détecte le conflit avant d’agir.

À retenir

07. Connaissance, incertitude et honnêteté

Synthèse

La confiance ne vient pas d’un ton assuré, mais de la capacité à montrer ce qui est connu, ce qui est déduit et ce qui reste incertain.

Les idées essentielles

L’IA attribue une provenance à chaque élément important et ajuste son niveau d’affirmation selon la qualité des preuves disponibles. L’utilisateur peut décider avec une perception réaliste du risque au lieu d’être séduit par une formulation convaincante. Une réponse plausible mais non fondée peut être plus dangereuse qu’une absence de réponse, surtout en médecine, droit, sécurité ou finance. Afficher hypothèses, limites, dates, sources et tests discriminants ; privilégier la vérification lorsque le fait peut avoir changé.

Décision de conception

Une fonction liée à « Connaissance, incertitude et honnêteté » ne devrait être déployée que si elle améliore l’utilité réelle, reste explicable et permet à l’utilisateur de revenir immédiatement à un fonctionnement moins personnalisé ou moins autonome.

Mesure finale

Calibration probabiliste, taux de fausses certitudes et qualité des recommandations de vérification.

08. Explicabilité sans faux récit

Donner une justification utile sans inventer une histoire parfaite après coup.

Thèse centrale

L’explication doit aider à vérifier une décision, pas prétendre exposer une mécanique mentale exhaustive et infaillible.

Exemple déclencheur

Pour un choix d’architecture, l’IA présente les contraintes observées, les options comparées et les raisons qui rendent une option préférable.

Point de vigilance

Une explication trop fluide peut masquer une décision construite sur des données faibles ou transformer une corrélation en causalité.

Garde-fou

Séparer résumé décisionnel, preuves, hypothèses, alternatives et limites ; conserver un journal d’exécution pour les actions outillées.

Analyse approfondie - logique du chapitre

08. Explicabilité sans faux récit

Mécanisme et valeur

L’explication doit aider à vérifier une décision, pas prétendre exposer une mécanique mentale exhaustive et infaillible. Cette idée déplace le centre de gravité de la conception : il ne suffit plus d’optimiser la qualité d’une réponse isolée ; il faut organiser la continuité, la pertinence du contexte et la possibilité de corriger le système au fil du temps. Le mécanisme principal est le suivant : Le système fournit les facteurs déterminants, les règles appliquées, les données consultées et les alternatives écartées. Pour fonctionner de manière fiable, cette chaîne doit conserver la provenance des informations et indiquer quelles règles ont réellement influencé le résultat.

Exemple et contexte

La valeur pratique est directe : L’utilisateur peut auditer le résultat, comprendre les compromis et corriger la logique opérationnelle. Le gain n’est donc pas seulement quantitatif. Il concerne aussi la qualité de l’attention humaine, la réduction des interruptions et la stabilité des décisions. Un exemple concret permet de mesurer l’enjeu : Pour un choix d’architecture, l’IA présente les contraintes observées, les options comparées et les raisons qui rendent une option préférable. Dans une solution mature, cette continuité reste visible : l’utilisateur sait ce qui a été restauré, ce qui a été inféré et ce qui doit encore être vérifié.

Idée directrice

L’explication doit aider à vérifier une décision, pas prétendre exposer une mécanique mentale exhaustive et infaillible.

Analyse approfondie - risques et implantation

08. Explicabilité sans faux récit

Risque et garde-fou

Le principal mode d’échec est bien identifié : Une explication trop fluide peut masquer une décision construite sur des données faibles ou transformer une corrélation en causalité. Ce risque augmente lorsque le système adopte un ton trop assuré ou agit avant d’avoir clarifié la portée de la demande. Le garde-fou opérationnel est donc essentiel : Séparer résumé décisionnel, preuves, hypothèses, alternatives et limites ; conserver un journal d’exécution pour les actions outillées. Il doit être appliqué par l’architecture elle-même, et non laissé à une simple recommandation documentaire.

Mesure et architecture

La mesure proposée est : Capacité d’un tiers à reproduire la décision, nombre d’hypothèses cachées et utilité perçue de l’explication. Une métrique utile doit observer à la fois la performance immédiate, les erreurs silencieuses et les effets à long terme sur l’autonomie de l’utilisateur. Sur le plan technique, une voie réaliste consiste à Générer des fiches de décision structurées à partir des traces réelles plutôt qu’un texte narratif improvisé. Cette implantation doit rester modulaire afin que mémoire, planification, outils et politiques puissent évoluer séparément.

Ce que le système doit comprendre

Le système fournit les facteurs déterminants, les règles appliquées, les données consultées et les alternatives écartées.

Valeur pour l’utilisateur

L’utilisateur peut auditer le résultat, comprendre les compromis et corriger la logique opérationnelle.

Mode d’échec

Une explication trop fluide peut masquer une décision construite sur des données faibles ou transformer une corrélation en causalité.

Principe de contrôle

Séparer résumé décisionnel, preuves, hypothèses, alternatives et limites ; conserver un journal d’exécution pour les actions outillées.

Architecture fonctionnelle - composants

08. Explicabilité sans faux récit

Entrées

Responsabilité : Demande courante, historique pertinent, règles actives et signaux liés à explicabilité. Finalité : Déterminer précisément la situation de départ.

Modèle de contexte

Responsabilité : Représentation structurée de audit, des objectifs, des contraintes et des éléments encore incertains. Finalité : Éviter les réponses littérales ou hors portée.

Moteur de décision

Responsabilité : Raisonnement guidé par preuves, niveau de risque, coût et réversibilité. Finalité : Choisir entre expliquer, proposer, simuler ou agir.

Contrôle

Responsabilité : Séparer résumé décisionnel, preuves, hypothèses, alternatives et limites ; conserver un journal d’exécution pour les actions outillées. Finalité : Limiter les erreurs et garantir la reprise humaine.

Sortie

Responsabilité : Résultat exploitable, hypothèses, preuves, prochaine étape et indicateur lié à alternatives. Finalité : Fermer la boucle de collaboration.

Mémoire

Responsabilité : Conservation sélective des décisions utiles à explicabilité sans faux récit avec portée et durée de vie. Finalité : Préparer les interactions futures sans accumuler de bruit.

Architecture fonctionnelle - flux et contrôle

08. Explicabilité sans faux récit



Implémentation possible

Générer des fiches de décision structurées à partir des traces réelles plutôt qu'un texte narratif improvisé.

Découplage recommandé

le modèle de langage ne doit jamais posséder directement toutes les permissions. Il produit des intentions structurées que le moteur de politique autorise, modifie ou refuse.

Scénario 1 - Scénario nominal - continuité réussie

08. Explicabilité sans faux récit

Déroulé du scénario

Contexte : L’utilisateur reprend un travail interrompu concernant « Explicabilité sans faux récit ». Le système restaure uniquement les décisions validées, les contraintes encore actives et les données nécessaires. Comportement attendu : Il applique le mécanisme suivant : Le système fournit les facteurs déterminants, les règles appliquées, les données consultées et les alternatives écartées. Il indique ensuite les éléments restaurés et propose la prochaine étape la plus probable.

Résultat attendu

Résultat : Résultat attendu : L’utilisateur peut auditer le résultat, comprendre les compromis et corriger la logique opérationnelle. L’utilisateur peut accepter, modifier ou ignorer la proposition sans perdre le fil.

Contrôle

Séparer résumé décisionnel, preuves, hypothèses, alternatives et limites ; conserver un journal d’exécution pour les actions outillées.

Scénario 2 - Scénario critique - ambiguïté et risque

08. Explicabilité sans faux récit

Déroulé du scénario

Contexte : La demande paraît familière, mais le contexte actuel diffère d’un projet précédent. Une ancienne habitude pourrait conduire à une mauvaise action. Comportement attendu : Le système détecte le conflit, réduit son autonomie et explicite l’hypothèse au lieu de s’appuyer aveuglément sur la mémoire. Le risque principal serait : Une explication trop fluide peut masquer une décision construite sur des données faibles ou transformer une corrélation en causalité.

Résultat attendu

Résultat : Résultat attendu : une courte vérification ou une simulation remplace une action prématurée. Le temps perdu est inférieur au coût d’une erreur de portée.

Contrôle

Le journal enregistre le conflit, la décision humaine et la correction de mémoire éventuelle.

Scénario 3 - Scénario évolutif - apprentissage de la relation

08. Explicabilité sans faux récit

Déroulé du scénario

Contexte : Après plusieurs interactions, l’utilisateur corrige ou confirme la manière dont l’IA traite explicabilité et audit. Comportement attendu : Le système transforme uniquement les signaux répétés ou explicitement confirmés en règle réutilisable, tout en conservant les exceptions et leur portée.

Résultat attendu

Résultat : La collaboration devient plus prévisible. La progression est évaluée avec : Capacité d’un tiers à reproduire la décision, nombre d’hypothèses cachées et utilité perçue de l’explication.

Contrôle

Toute évolution du profil est consultable, modifiable et réversible.

Méthode de conception et d’exploitation

08. Explicabilité sans faux récit

01 Définir le résultat attendu pour « Explicabilité sans faux récit » et le critère concret de réussite.

01

02 Identifier les informations indispensables liées à explicabilité et écarter le contexte non pertinent.

02

03 Distinguer faits établis, préférences, règles déclarées et hypothèses autour de audit.

03

04 Choisir le niveau d’autonomie selon le risque, la réversibilité et la maturité du mécanisme de preuves.

04

05 Produire une proposition accompagnée des preuves, limites et alternatives concernant alternatives.

05

06 Valider sur un cas réel, un test ou une simulation avant d’étendre la règle à d’autres contextes.

06

07 Enregistrer la décision utile avec sa portée, sa date, sa provenance et son niveau de confiance.

07

08 Mesurer le résultat avec l’indicateur suivant : Capacité d’un tiers à reproduire la décision, nombre d’hypothèses cachées et utilité perçue de l’explication.

08

09 Réviser ou supprimer la règle lorsque le contexte, l’utilisateur ou le projet évolue.

09

Question avant activation

Cette fonction améliore-t-elle réellement explicabilité pour l’utilisateur, ou augmente-t-elle seulement la quantité d’actions et de données collectées ?

Question avant généralisation

Le comportement observé autour de audit est-il une préférence durable, une contrainte locale ou une simple exception ?

Indicateurs de qualité

08. Explicabilité sans faux récit

Pertinence

Définition : Part des propositions liées à explicabilité acceptées sans correction majeure. Interprétation : Mesure la compréhension réelle du besoin.

Continuité

Définition : Temps nécessaire pour reprendre une tâche après interruption ou changement de session. Interprétation : Mesure la qualité de la mémoire et du contexte.

Calibration

Définition : Écart entre confiance annoncée et exactitude observée. Interprétation : Détecte les fausses certitudes.

Contrôle humain

Définition : Taux d’actions annulées, modifiées ou refusées avant exécution. Interprétation : Vérifie que l’utilisateur reste maître du processus.

Réversibilité

Définition : Temps et couverture nécessaires pour corriger une règle ou effacer une mémoire. Interprétation : Évalue la gouvernance de la personnalisation.

Impact durable

Définition : Capacité d’un tiers à reproduire la décision, nombre d’hypothèses cachées et utilité perçue de l’explication. Interprétation : Relie performance technique et bénéfice réel.

Seuil de réussite

La fonction réduit clairement le travail répétitif sans augmenter les corrections critiques.

Signal d’alerte

La satisfaction immédiate augmente, mais la vérification, la diversité ou l’autonomie humaine diminuent.

Signal d’arrêt

Le système agit hors portée, masque ses hypothèses ou ne peut pas effacer les données qui ont influencé son comportement.

Risques, détection et mitigation - partie 1

08. Explicabilité sans faux récit

Erreur de compréhension

Manifestation : Une explication trop fluide peut masquer une décision construite sur des données faibles ou transformer une corrélation en causalité. Mitigation : Réduire l’autonomie, expliciter l’hypothèse et demander une vérification proportionnée.

Mémoire obsolète

Manifestation : Une ancienne décision concernant explicabilité est restaurée comme si elle était encore valide. Mitigation : Versionner, dater et marquer les éléments remplacés.

Surpersonnalisation

Manifestation : Le système applique trop systématiquement une préférence liée à audit. Mitigation : Conserver des exceptions et une part d’exploration.

Risques, détection et mitigation - partie 2

08. Explicabilité sans faux récit

Perte de contrôle

Manifestation : L’IA agit sur preuves au-delà de la portée réellement autorisée. Mitigation : Moindre privilège, confirmation et arrêt immédiat.

Opacité

Manifestation : L’utilisateur ne comprend pas pourquoi alternatives a influencé la réponse. Mitigation : Afficher provenance, règles et résumé décisionnel.

Effet à long terme

Manifestation : Le gain immédiat réduit progressivement la compétence, l’attention ou la diversité de pensée. Mitigation : Mesurer autonomie humaine et qualité des décisions dans le temps.

Règle de sécurité

plus la fonction touche à preuves, plus la preuve, la réversibilité et l’autorisation doivent être fortes.

Test adversarial recommandé

construire un cas où la mémoire ou la personnalisation pousse le système vers la mauvaise conclusion, puis vérifier qu’il détecte le conflit avant d’agir.

À retenir

08. Explicabilité sans faux récit

Synthèse

L’explication doit aider à vérifier une décision, pas prétendre exposer une mécanique mentale exhaustive et infaillible.

Les idées essentielles

Le système fournit les facteurs déterminants, les règles appliquées, les données consultées et les alternatives écartées. L’utilisateur peut auditer le résultat, comprendre les compromis et corriger la logique opérationnelle. Une explication trop fluide peut masquer une décision construite sur des données faibles ou transformer une corrélation en causalité. Séparer résumé décisionnel, preuves, hypothèses, alternatives et limites ; conserver un journal d’exécution pour les actions outillées.

Décision de conception

Une fonction liée à « Explicabilité sans faux récit » ne devrait être déployée que si elle améliore l’utilité réelle, reste explicable et permet à l’utilisateur de revenir immédiatement à un fonctionnement moins personnalisé ou moins autonome.

Mesure finale

Capacité d’un tiers à reproduire la décision, nombre d’hypothèses cachées et utilité perçue de l’explication.

SECTION

II. Personnalisation

Mémoire, anticipation, préférences, confiance et contrôle de la relation.

09 **Anticipation utile et non intrusive**
Définir ce que signifie anticiper sans prendre le contrôle.

10 **Niveaux d’autonomie gradués**
Organiser la délégation de la simple suggestion à l’action contrôlée.

11 **Le droit de corriger l’IA**
Faire de la correction une fonction centrale de la relation.

12 **Préférences, habitudes et exceptions**
Éviter de transformer une habitude fréquente en règle absolue.

13 **Portée : personne, projet, équipe, moment**
Comprendre que le même utilisateur n’attend pas la même chose partout.

14 **Construire la confiance progressivement**
Décrire une confiance fondée sur l’expérience et non sur l’anthropomorphisme.

15 **Réversibilité et droit à l’oubli**
Faire de l’effacement et du retour arrière des fonctions natives.

16 **Personnalisation créative sans enfermement**
Aider à créer dans un style familier tout en préservant la nouveauté.

09. Anticipation utile et non intrusive

Définir ce que signifie anticiper sans prendre le contrôle.

Thèse centrale

Anticiper consiste à préparer la prochaine étape probable tout en laissant l’utilisateur décider si elle doit être exécutée.

Exemple déclencheur

Après un patch backend, l’IA prépare spontanément la commande de test, les cas de régression et la mise à jour de la documentation.

Point de vigilance

Une proactivité excessive transforme l’assistant en source de bruit, de distraction ou de pression.

Garde-fou

Limiter le nombre de suggestions, hiérarchiser par valeur attendue et permettre un mode silencieux ou strictement réactif.

Analyse approfondie - logique du chapitre

09. Anticipation utile et non intrusive

Mécanisme et valeur

Anticiper consiste à préparer la prochaine étape probable tout en laissant l'utilisateur décider si elle doit être exécutée. Cette idée déplace le centre de gravité de la conception : il ne suffit plus d'optimiser la qualité d'une réponse isolée ; il faut organiser la continuité, la pertinence du contexte et la possibilité de corriger le système au fil du temps. Le mécanisme principal est le suivant : Le système combine séquence habituelle, état du projet, contraintes actives et signaux temporels pour proposer une action future. Pour fonctionner de manière fiable, cette chaîne doit conserver la provenance des informations et indiquer quelles règles ont réellement influencé le résultat.

Exemple et contexte

La valeur pratique est directe : Les interactions gagnent en fluidité : tests, documentation, rollback ou analyse d'impact apparaissent au moment où ils deviennent utiles. Le gain n'est donc pas seulement quantitatif. Il concerne aussi la qualité de l'attention humaine, la réduction des interruptions et la stabilité des décisions. Un exemple concret permet de mesurer l'enjeu : Après un patch backend, l'IA prépare spontanément la commande de test, les cas de régression et la mise à jour de la documentation. Dans une solution mature, cette continuité reste visible : l'utilisateur sait ce qui a été restauré, ce qui a été inféré et ce qui doit encore être vérifié.

Idée directrice

Anticiper consiste à préparer la prochaine étape probable tout en laissant l'utilisateur décider si elle doit être exécutée.

Analyse approfondie - risques et implantation

09. Anticipation utile et non intrusive

Risque et garde-fou

Le principal mode d’échec est bien identifié : Une proactivité excessive transforme l’assistant en source de bruit, de distraction ou de pression. Ce risque augmente lorsque le système adopte un ton trop assuré ou agit avant d’avoir clarifié la portée de la demande. Le garde-fou opérationnel est donc essentiel : Limiter le nombre de suggestions, hiérarchiser par valeur attendue et permettre un mode silencieux ou strictement réactif. Il doit être appliqué par l’architecture elle-même, et non laissé à une simple recommandation documentaire.

Mesure et architecture

La mesure proposée est : Taux d’anticipations acceptées, interruptions évitées et proportion de suggestions ignorées. Une métrique utile doit observer à la fois la performance immédiate, les erreurs silencieuses et les effets à long terme sur l’autonomie de l’utilisateur. Sur le plan technique, une voie réaliste consiste à Créer un moteur de prochaine meilleure action avec seuil de confiance, budget de proactivité et apprentissage par feedback. Cette implantation doit rester modulaire afin que mémoire, planification, outils et politiques puissent évoluer séparément.

Ce que le système doit comprendre

Le système combine séquence habituelle, état du projet, contraintes actives et signaux temporels pour proposer une action future.

Valeur pour l’utilisateur

Les interactions gagnent en fluidité : tests, documentation, rollback ou analyse d’impact apparaissent au moment où ils deviennent utiles.

Mode d’échec

Une proactivité excessive transforme l’assistant en source de bruit, de distraction ou de pression.

Principe de contrôle

Limiter le nombre de suggestions, hiérarchiser par valeur attendue et permettre un mode silencieux ou strictement réactif.

Architecture fonctionnelle - composants

09. Anticipation utile et non intrusive

Entrées

Responsabilité : Demande courante, historique pertinent, règles actives et signaux liés à anticipation. Finalité : Déterminer précisément la situation de départ.

Modèle de contexte

Responsabilité : Représentation structurée de proactivité, des objectifs, des contraintes et des éléments encore incertains. Finalité : Éviter les réponses littérales ou hors portée.

Moteur de décision

Responsabilité : Raisonnement guidé par next action, niveau de risque, coût et réversibilité. Finalité : Choisir entre expliquer, proposer, simuler ou agir.

Contrôle

Responsabilité : Limiter le nombre de suggestions, hiérarchiser par valeur attendue et permettre un mode silencieux ou strictement réactif. Finalité : Limiter les erreurs et garantir la reprise humaine.

Sortie

Responsabilité : Résultat exploitable, hypothèses, preuves, prochaine étape et indicateur lié à contrôle. Finalité : Fermer la boucle de collaboration.

Mémoire

Responsabilité : Conservation sélective des décisions utiles à anticipation utile et non intrusive avec portée et durée de vie. Finalité : Préparer les interactions futures sans accumuler de bruit.

Architecture fonctionnelle - flux et contrôle

09. Anticipation utile et non intrusive



Implémentation possible

Créer un moteur de prochaine meilleure action avec seuil de confiance, budget de proactivité et apprentissage par feedback.

Découplage recommandé

le modèle de langage ne doit jamais posséder directement toutes les permissions. Il produit des intentions structurées que le moteur de politique autorise, modifie ou refuse.

Scénario 1 - Scénario nominal - continuité réussie

09. Anticipation utile et non intrusive

Déroulé du scénario

Contexte : L’utilisateur reprend un travail interrompu concernant « Anticipation utile et non intrusive ». Le système restaure uniquement les décisions validées, les contraintes encore actives et les données nécessaires. Comportement attendu : Il applique le mécanisme suivant : Le système combine séquence habituelle, état du projet, contraintes actives et signaux temporels pour proposer une action future. Il indique ensuite les éléments restaurés et propose la prochaine étape la plus probable.

Résultat attendu

Résultat : Résultat attendu : Les interactions gagnent en fluidité : tests, documentation, rollback ou analyse d’impact apparaissent au moment où ils deviennent utiles. L’utilisateur peut accepter, modifier ou ignorer la proposition sans perdre le fil.

Contrôle

Limiter le nombre de suggestions, hiérarchiser par valeur attendue et permettre un mode silencieux ou strictement réactif.

Scénario 2 - Scénario critique - ambiguïté et risque

09. Anticipation utile et non intrusive

Déroulé du scénario

Contexte : La demande paraît familière, mais le contexte actuel diffère d’un projet précédent. Une ancienne habitude pourrait conduire à une mauvaise action. Comportement attendu : Le système détecte le conflit, réduit son autonomie et explicite l’hypothèse au lieu de s’appuyer aveuglément sur la mémoire. Le risque principal serait : Une proactivité excessive transforme l’assistant en source de bruit, de distraction ou de pression.

Résultat attendu

Résultat : Résultat attendu : une courte vérification ou une simulation remplace une action prématurée. Le temps perdu est inférieur au coût d’une erreur de portée.

Contrôle

Le journal enregistre le conflit, la décision humaine et la correction de mémoire éventuelle.

Scénario 3 - Scénario évolutif - apprentissage de la relation

09. Anticipation utile et non intrusive

Déroulé du scénario

Contexte : Après plusieurs interactions, l’utilisateur corrige ou confirme la manière dont l’IA traite anticipation et proactivité. Comportement attendu : Le système transforme uniquement les signaux répétés ou explicitement confirmés en règle réutilisable, tout en conservant les exceptions et leur portée.

Résultat attendu

Résultat : La collaboration devient plus prévisible. La progression est évaluée avec : Taux d’anticipations acceptées, interruptions évitées et proportion de suggestions ignorées.

Contrôle

Toute évolution du profil est consultable, modifiable et réversible.

Méthode de conception et d’exploitation

09. Anticipation utile et non intrusive

01 Définir le résultat attendu pour « Anticipation utile et non intrusive » et le critère concret de réussite.

01

02 Identifier les informations indispensables liées à anticipation et écarter le contexte non pertinent.

02

03 Distinguer faits établis, préférences, règles déclarées et hypothèses autour de proactivité.

03

04 Choisir le niveau d’autonomie selon le risque, la réversibilité et la maturité du mécanisme de next action.

04

05 Produire une proposition accompagnée des preuves, limites et alternatives concernant contrôle.

05

06 Valider sur un cas réel, un test ou une simulation avant d’étendre la règle à d’autres contextes.

06

07 Enregistrer la décision utile avec sa portée, sa date, sa provenance et son niveau de confiance.

07

08 Mesurer le résultat avec l’indicateur suivant : Taux d’anticipations acceptées, interruptions évitées et proportion de suggestions ignorées.

08

09 Réviser ou supprimer la règle lorsque le contexte, l’utilisateur ou le projet évolue.

09

Question avant activation

Cette fonction améliore-t-elle réellement anticipation pour l’utilisateur, ou augmente-t-elle seulement la quantité d’actions et de données collectées ?

Question avant généralisation

Le comportement observé autour de proactivité est-il une préférence durable, une contrainte locale ou une simple exception ?

Indicateurs de qualité

09. Anticipation utile et non intrusive

Pertinence

Définition : Part des propositions liées à anticipation acceptées sans correction majeure. Interprétation : Mesure la compréhension réelle du besoin.

Continuité

Définition : Temps nécessaire pour reprendre une tâche après interruption ou changement de session. Interprétation : Mesure la qualité de la mémoire et du contexte.

Calibration

Définition : Écart entre confiance annoncée et exactitude observée. Interprétation : Détecte les fausses certitudes.

Contrôle humain

Définition : Taux d’actions annulées, modifiées ou refusées avant exécution. Interprétation : Vérifie que l’utilisateur reste maître du processus.

Réversibilité

Définition : Temps et couverture nécessaires pour corriger une règle ou effacer une mémoire. Interprétation : Évalue la gouvernance de la personnalisation.

Impact durable

Définition : Taux d’anticipations acceptées, interruptions évitées et proportion de suggestions ignorées. Interprétation : Relie performance technique et bénéfice réel.

Seuil de réussite

La fonction réduit clairement le travail répétitif sans augmenter les corrections critiques.

Signal d’alerte

La satisfaction immédiate augmente, mais la vérification, la diversité ou l’autonomie humaine diminuent.

Signal d’arrêt

Le système agit hors portée, masque ses hypothèses ou ne peut pas effacer les données qui ont influencé son comportement.

Risques, détection et mitigation - partie 1

09. Anticipation utile et non intrusive

Erreur de compréhension

Manifestation : Une proactivité excessive transforme l’assistant en source de bruit, de distraction ou de pression. Mitigation : Réduire l’autonomie, expliciter l’hypothèse et demander une vérification proportionnée.

Mémoire obsolète

Manifestation : Une ancienne décision concernant anticipation est restaurée comme si elle était encore valide. Mitigation : Versionner, dater et marquer les éléments remplacés.

Surpersonnalisation

Manifestation : Le système applique trop systématiquement une préférence liée à proactivité. Mitigation : Conserver des exceptions et une part d’exploration.

Risques, détection et mitigation - partie 2

09. Anticipation utile et non intrusive

Perte de contrôle

Manifestation : L’IA agit sur next action au-delà de la portée réellement autorisée. Mitigation : Moindre privilège, confirmation et arrêt immédiat.

Opacité

Manifestation : L’utilisateur ne comprend pas pourquoi contrôle a influencé la réponse. Mitigation : Afficher provenance, règles et résumé décisionnel.

Effet à long terme

Manifestation : Le gain immédiat réduit progressivement la compétence, l’attention ou la diversité de pensée. Mitigation : Mesurer autonomie humaine et qualité des décisions dans le temps.

Règle de sécurité

plus la fonction touche à next action, plus la preuve, la réversibilité et l’autorisation doivent être fortes.

Test adversarial recommandé

construire un cas où la mémoire ou la personnalisation pousse le système vers la mauvaise conclusion, puis vérifier qu’il détecte le conflit avant d’agir.

À retenir

09. Anticipation utile et non intrusive

Synthèse

Anticiper consiste à préparer la prochaine étape probable tout en laissant l’utilisateur décider si elle doit être exécutée.

Les idées essentielles

Le système combine séquence habituelle, état du projet, contraintes actives et signaux temporels pour proposer une action future. Les interactions gagnent en fluidité : tests, documentation, rollback ou analyse d’impact apparaissent au moment où ils deviennent utiles. Une proactivité excessive transforme l’assistant en source de bruit, de distraction ou de pression. Limiter le nombre de suggestions, hiérarchiser par valeur attendue et permettre un mode silencieux ou strictement réactif.

Décision de conception

Une fonction liée à « Anticipation utile et non intrusive » ne devrait être déployée que si elle améliore l’utilité réelle, reste explicable et permet à l’utilisateur de revenir immédiatement à un fonctionnement moins personnalisé ou moins autonome.

Mesure finale

Taux d’anticipations acceptées, interruptions évitées et proportion de suggestions ignorées.

10. Niveaux d’autonomie gradués

Organiser la délégation de la simple suggestion à l’action contrôlée.

Thèse centrale

L’autonomie ne doit pas être binaire ; elle doit varier selon le risque, le domaine, la réversibilité et la confiance acquise.

Exemple déclencheur

L’IA peut renommer automatiquement des fichiers temporaires, mais demande une validation avant de migrer une base de production.

Point de vigilance

Une autorisation trop large peut transformer une erreur de compréhension en action réelle à grande échelle.

Garde-fou

Appliquer le moindre privilège, des limites de portée, des budgets, des confirmations contextuelles et des mécanismes d’arrêt immédiat.

Analyse approfondie - logique du chapitre

10. Niveaux d’autonomie gradués

Mécanisme et valeur

L’autonomie ne doit pas être binaire ; elle doit varier selon le risque, le domaine, la réversibilité et la confiance acquise. Cette idée déplace le centre de gravité de la conception : il ne suffit plus d’optimiser la qualité d’une réponse isolée ; il faut organiser la continuité, la pertinence du contexte et la possibilité de corriger le système au fil du temps. Le mécanisme principal est le suivant : Chaque tâche est classée : expliquer, proposer, préparer, simuler, exécuter avec confirmation ou exécuter dans un périmètre autorisé. Pour fonctionner de manière fiable, cette chaîne doit conserver la provenance des informations et indiquer quelles règles ont réellement influencé le résultat.

Exemple et contexte

La valeur pratique est directe : L’utilisateur délègue davantage les tâches répétitives tout en gardant la main sur les décisions irréversibles. Le gain n’est donc pas seulement quantitatif. Il concerne aussi la qualité de l’attention humaine, la réduction des interruptions et la stabilité des décisions. Un exemple concret permet de mesurer l’enjeu : L’IA peut renommer automatiquement des fichiers temporaires, mais demande une validation avant de migrer une base de production. Dans une solution mature, cette continuité reste visible : l’utilisateur sait ce qui a été restauré, ce qui a été inféré et ce qui doit encore être vérifié.

Idée directrice

L’autonomie ne doit pas être binaire ; elle doit varier selon le risque, le domaine, la réversibilité et la confiance acquise.

Analyse approfondie - risques et implantation

10. Niveaux d’autonomie gradués

Risque et garde-fou

Le principal mode d’échec est bien identifié : Une autorisation trop large peut transformer une erreur de compréhension en action réelle à grande échelle. Ce risque augmente lorsque le système adopte un ton trop assuré ou agit avant d’avoir clarifié la portée de la demande. Le garde-fou opérationnel est donc essentiel : Appliquer le moindre privilège, des limites de portée, des budgets, des confirmations contextuelles et des mécanismes d’arrêt immédiat. Il doit être appliqué par l’architecture elle-même, et non laissé à une simple recommandation documentaire.

Mesure et architecture

La mesure proposée est : Nombre d’actions annulées, incidents par niveau d’autonomie et délai moyen de reprise après erreur. Une métrique utile doit observer à la fois la performance immédiate, les erreurs silencieuses et les effets à long terme sur l’autonomie de l’utilisateur. Sur le plan technique, une voie réaliste consiste à Mettre en place une matrice risque-réversibilité, des capacités signées et un moteur de politique avant chaque outil. Cette implantation doit rester modulaire afin que mémoire, planification, outils et politiques puissent évoluer séparément.

Ce que le système doit comprendre

Chaque tâche est classée : expliquer, proposer, préparer, simuler, exécuter avec confirmation ou exécuter dans un périmètre autorisé.

Valeur pour l’utilisateur

L’utilisateur délègue davantage les tâches répétitives tout en gardant la main sur les décisions irréversibles.

Mode d’échec

Une autorisation trop large peut transformer une erreur de compréhension en action réelle à grande échelle.

Principe de contrôle

Appliquer le moindre privilège, des limites de portée, des budgets, des confirmations contextuelles et des mécanismes d’arrêt immédiat.

Architecture fonctionnelle - composants

10. Niveaux d’autonomie gradués

Entrées

Responsabilité : Demande courante, historique pertinent, règles actives et signaux liés à autonomie. Finalité : Déterminer précisément la situation de départ.

Modèle de contexte

Responsabilité : Représentation structurée de délégation, des objectifs, des contraintes et des éléments encore incertains. Finalité : Éviter les réponses littérales ou hors portée.

Moteur de décision

Responsabilité : Raisonnement guidé par permissions, niveau de risque, coût et réversibilité. Finalité : Choisir entre expliquer, proposer, simuler ou agir.

Contrôle

Responsabilité : Appliquer le moindre privilège, des limites de portée, des budgets, des confirmations contextuelles et des mécanismes d’arrêt immédiat. Finalité : Limiter les erreurs et garantir la reprise humaine.

Sortie

Responsabilité : Résultat exploitable, hypothèses, preuves, prochaine étape et indicateur lié à réversibilité. Finalité : Fermer la boucle de collaboration.

Mémoire

Responsabilité : Conservation sélective des décisions utiles à niveaux d’autonomie gradués avec portée et durée de vie. Finalité : Préparer les interactions futures sans accumuler de bruit.

Architecture fonctionnelle - flux et contrôle

10. Niveaux d’autonomie gradués



Implémentation possible

Mettre en place une matrice risque-réversibilité, des capacités signées et un moteur de politique avant chaque outil.

Découplage recommandé

le modèle de langage ne doit jamais posséder directement toutes les permissions. Il produit des intentions structurées que le moteur de politique autorise, modifie ou refuse.

Scénario 1 - Scénario nominal - continuité réussie

10. Niveaux d’autonomie gradués

Déroulé du scénario

Contexte : L’utilisateur reprend un travail interrompu concernant « Niveaux d’autonomie gradués ». Le système restaure uniquement les décisions validées, les contraintes encore actives et les données nécessaires. Comportement attendu : Il applique le mécanisme suivant : Chaque tâche est classée : expliquer, proposer, préparer, simuler, exécuter avec confirmation ou exécuter dans un périmètre autorisé. Il indique ensuite les éléments restaurés et propose la prochaine étape la plus probable.

Résultat attendu

Résultat : Résultat attendu : L’utilisateur délègue davantage les tâches répétitives tout en gardant la main sur les décisions irréversibles. L’utilisateur peut accepter, modifier ou ignorer la proposition sans perdre le fil.

Contrôle

Appliquer le moindre privilège, des limites de portée, des budgets, des confirmations contextuelles et des mécanismes d’arrêt immédiat.

Scénario 2 - Scénario critique - ambiguïté et risque

10. Niveaux d’autonomie gradués

Déroulé du scénario

Contexte : La demande paraît familière, mais le contexte actuel diffère d’un projet précédent. Une ancienne habitude pourrait conduire à une mauvaise action. Comportement attendu : Le système détecte le conflit, réduit son autonomie et explicite l’hypothèse au lieu de s’appuyer aveuglément sur la mémoire. Le risque principal serait : Une autorisation trop large peut transformer une erreur de compréhension en action réelle à grande échelle.

Résultat attendu

Résultat : Résultat attendu : une courte vérification ou une simulation remplace une action prématurée. Le temps perdu est inférieur au coût d’une erreur de portée.

Contrôle

Le journal enregistre le conflit, la décision humaine et la correction de mémoire éventuelle.

Scénario 3 - Scénario évolutif - apprentissage de la relation

10. Niveaux d’autonomie gradués

Déroulé du scénario

Contexte : Après plusieurs interactions, l’utilisateur corrige ou confirme la manière dont l’IA traite autonomie et délégation. Comportement attendu : Le système transforme uniquement les signaux répétés ou explicitement confirmés en règle réutilisable, tout en conservant les exceptions et leur portée.

Résultat attendu

Résultat : La collaboration devient plus prévisible. La progression est évaluée avec : Nombre d’actions annulées, incidents par niveau d’autonomie et délai moyen de reprise après erreur.

Contrôle

Toute évolution du profil est consultable, modifiable et réversible.

Méthode de conception et d’exploitation

10. Niveaux d’autonomie gradués

01 Définir le résultat attendu pour « Niveaux d’autonomie gradués » et le critère concret de réussite.

01

02 Identifier les informations indispensables liées à autonomie et écarter le contexte non pertinent.

02

03 Distinguer faits établis, préférences, règles déclarées et hypothèses autour de délégation.

03

04 Choisir le niveau d’autonomie selon le risque, la réversibilité et la maturité du mécanisme de permissions.

04

05 Produire une proposition accompagnée des preuves, limites et alternatives concernant réversibilité.

05

06 Valider sur un cas réel, un test ou une simulation avant d’étendre la règle à d’autres contextes.

06

07 Enregistrer la décision utile avec sa portée, sa date, sa provenance et son niveau de confiance.

07

08 Mesurer le résultat avec l’indicateur suivant : Nombre d’actions annulées, incidents par niveau d’autonomie et délai moyen de reprise après erreur.

08

09 Réviser ou supprimer la règle lorsque le contexte, l’utilisateur ou le projet évolue.

09

Question avant activation

Cette fonction améliore-t-elle réellement autonomie pour l’utilisateur, ou augmente-t-elle seulement la quantité d’actions et de données collectées ?

Question avant généralisation

Le comportement observé autour de délégation est-il une préférence durable, une contrainte locale ou une simple exception ?

Indicateurs de qualité

10. Niveaux d’autonomie gradués

Pertinence

Définition : Part des propositions liées à autonomie acceptées sans correction majeure. Interprétation : Mesure la compréhension réelle du besoin.

Continuité

Définition : Temps nécessaire pour reprendre une tâche après interruption ou changement de session. Interprétation : Mesure la qualité de la mémoire et du contexte.

Calibration

Définition : Écart entre confiance annoncée et exactitude observée. Interprétation : Détecte les fausses certitudes.

Contrôle humain

Définition : Taux d’actions annulées, modifiées ou refusées avant exécution. Interprétation : Vérifie que l’utilisateur reste maître du processus.

Réversibilité

Définition : Temps et couverture nécessaires pour corriger une règle ou effacer une mémoire. Interprétation : Évalue la gouvernance de la personnalisation.

Impact durable

Définition : Nombre d’actions annulées, incidents par niveau d’autonomie et délai moyen de reprise après erreur. Interprétation : Relie performance technique et bénéfice réel.

Seuil de réussite

La fonction réduit clairement le travail répétitif sans augmenter les corrections critiques.

Signal d’alerte

La satisfaction immédiate augmente, mais la vérification, la diversité ou l’autonomie humaine diminuent.

Signal d’arrêt

Le système agit hors portée, masque ses hypothèses ou ne peut pas effacer les données qui ont influencé son comportement.

Risques, détection et mitigation - partie 1

10. Niveaux d’autonomie gradués

Erreur de compréhension

Manifestation : Une autorisation trop large peut transformer une erreur de compréhension en action réelle à grande échelle. Mitigation : Réduire l’autonomie, expliciter l’hypothèse et demander une vérification proportionnée.

Mémoire obsolète

Manifestation : Une ancienne décision concernant autonomie est restaurée comme si elle était encore valide. Mitigation : Versionner, dater et marquer les éléments remplacés.

Surpersonnalisation

Manifestation : Le système applique trop systématiquement une préférence liée à délégation. Mitigation : Conserver des exceptions et une part d’exploration.

Risques, détection et mitigation - partie 2

10. Niveaux d’autonomie gradués

Perte de contrôle

Manifestation : L’IA agit sur permissions au-delà de la portée réellement autorisée. Mitigation : Moindre privilège, confirmation et arrêt immédiat.

Opacité

Manifestation : L’utilisateur ne comprend pas pourquoi réversibilité a influencé la réponse. Mitigation : Afficher provenance, règles et résumé décisionnel.

Effet à long terme

Manifestation : Le gain immédiat réduit progressivement la compétence, l’attention ou la diversité de pensée. Mitigation : Mesurer autonomie humaine et qualité des décisions dans le temps.

Règle de sécurité

plus la fonction touche à permissions, plus la preuve, la réversibilité et l’autorisation doivent être fortes.

Test adversarial recommandé

construire un cas où la mémoire ou la personnalisation pousse le système vers la mauvaise conclusion, puis vérifier qu’il détecte le conflit avant d’agir.

À retenir

10. Niveaux d’autonomie gradués

Synthèse

L’autonomie ne doit pas être binaire ; elle doit varier selon le risque, le domaine, la réversibilité et la confiance acquise.

Les idées essentielles

Chaque tâche est classée : expliquer, proposer, préparer, simuler, exécuter avec confirmation ou exécuter dans un périmètre autorisé. L’utilisateur délègue davantage les tâches répétitives tout en gardant la main sur les décisions irréversibles. Une autorisation trop large peut transformer une erreur de compréhension en action réelle à grande échelle. Appliquer le moindre privilège, des limites de portée, des budgets, des confirmations contextuelles et des mécanismes d’arrêt immédiat.

Décision de conception

Une fonction liée à « Niveaux d’autonomie gradués » ne devrait être déployée que si elle améliore l’utilité réelle, reste explicable et permet à l’utilisateur de revenir immédiatement à un fonctionnement moins personnalisé ou moins autonome.

Mesure finale

Nombre d’actions annulées, incidents par niveau d’autonomie et délai moyen de reprise après erreur.

11. Le droit de corriger l’IA

Faire de la correction une fonction centrale de la relation.

Thèse centrale

Une IA personnalisée ne doit jamais considérer son modèle de l’utilisateur comme définitif ; la correction doit être rapide, locale et durable.

Exemple déclencheur

« Pour ce projet seulement, ne propose plus de refactor global » devient une règle locale versionnée, et non une préférence universelle.

Point de vigilance

Une correction mal portée peut effacer un comportement utile ailleurs ou être oubliée lors de la session suivante.

Garde-fou

Toujours demander ou inférer prudemment la portée, afficher la modification et proposer annuler ou restaurer.

Analyse approfondie - logique du chapitre

11. Le droit de corriger l’IA

Mécanisme et valeur

Une IA personnalisée ne doit jamais considérer son modèle de l’utilisateur comme définitif ; la correction doit être rapide, locale et durable. Cette idée déplace le centre de gravité de la conception : il ne suffit plus d’optimiser la qualité d’une réponse isolée ; il faut organiser la continuité, la pertinence du contexte et la possibilité de corriger le système au fil du temps. Le mécanisme principal est le suivant : Le feedback modifie soit la réponse courante, soit une règle de projet, soit une préférence générale, selon la portée choisie. Pour fonctionner de manière fiable, cette chaîne doit conserver la provenance des informations et indiquer quelles règles ont réellement influencé le résultat.

Exemple et contexte

La valeur pratique est directe : L’utilisateur peut reprendre le contrôle sans lutter contre une accumulation d’inférences anciennes. Le gain n’est donc pas seulement quantitatif. Il concerne aussi la qualité de l’attention humaine, la réduction des interruptions et la stabilité des décisions. Un exemple concret permet de mesurer l’enjeu : « Pour ce projet seulement, ne propose plus de refactor global » devient une règle locale versionnée, et non une préférence universelle. Dans une solution mature, cette continuité reste visible : l’utilisateur sait ce qui a été restauré, ce qui a été inféré et ce qui doit encore être vérifié.

Idée directrice

Une IA personnalisée ne doit jamais considérer son modèle de l’utilisateur comme définitif ; la correction doit être rapide, locale et durable.

Analyse approfondie - risques et implantation

11. Le droit de corriger l’IA

Risque et garde-fou

Le principal mode d’échec est bien identifié : Une correction mal portée peut effacer un comportement utile ailleurs ou être oubliée lors de la session suivante. Ce risque augmente lorsque le système adopte un ton trop assuré ou agit avant d’avoir clarifié la portée de la demande. Le garde-fou opérationnel est donc essentiel : Toujours demander ou inférer prudemment la portée, afficher la modification et proposer annuler ou restaurer. Il doit être appliqué par l’architecture elle-même, et non laissé à une simple recommandation documentaire.

Mesure et architecture

La mesure proposée est : Temps nécessaire pour corriger, taux de récidive et précision de la portée appliquée. Une métrique utile doit observer à la fois la performance immédiate, les erreurs silencieuses et les effets à long terme sur l’autonomie de l’utilisateur. Sur le plan technique, une voie réaliste consiste à Utiliser un système de patch de mémoire similaire à un contrôle de version, avec diff, historique et rollback. Cette implantation doit rester modulaire afin que mémoire, planification, outils et politiques puissent évoluer séparément.

Ce que le système doit comprendre

Le feedback modifie soit la réponse courante, soit une règle de projet, soit une préférence générale, selon la portée choisie.

Valeur pour l’utilisateur

L’utilisateur peut reprendre le contrôle sans lutter contre une accumulation d’inférences anciennes.

Mode d’échec

Une correction mal portée peut effacer un comportement utile ailleurs ou être oubliée lors de la session suivante.

Principe de contrôle

Toujours demander ou inférer prudemment la portée, afficher la modification et proposer annuler ou restaurer.

Architecture fonctionnelle - composants

11. Le droit de corriger l’IA

Entrées

Responsabilité : Demande courante, historique pertinent, règles actives et signaux liés à correction. Finalité : Déterminer précisément la situation de départ.

Modèle de contexte

Responsabilité : Représentation structurée de feedback, des objectifs, des contraintes et des éléments encore incertains. Finalité : Éviter les réponses littérales ou hors portée.

Moteur de décision

Responsabilité : Raisonnement guidé par portée, niveau de risque, coût et réversibilité. Finalité : Choisir entre expliquer, proposer, simuler ou agir.

Contrôle

Responsabilité : Toujours demander ou inférer prudemment la portée, afficher la modification et proposer annuler ou restaurer. Finalité : Limiter les erreurs et garantir la reprise humaine.

Sortie

Responsabilité : Résultat exploitable, hypothèses, preuves, prochaine étape et indicateur lié à rollback. Finalité : Fermer la boucle de collaboration.

Mémoire

Responsabilité : Conservation sélective des décisions utiles à le droit de corriger l’ia avec portée et durée de vie. Finalité : Préparer les interactions futures sans accumuler de bruit.

Architecture fonctionnelle - flux et contrôle

11. Le droit de corriger l’IA



Implémentation possible

Utiliser un système de patch de mémoire similaire à un contrôle de version, avec diff, historique et rollback.

Découplage recommandé

le modèle de langage ne doit jamais posséder directement toutes les permissions. Il produit des intentions structurées que le moteur de politique autorise, modifie ou refuse.

Scénario 1 - Scénario nominal - continuité réussie

11. Le droit de corriger l’IA

Déroulé du scénario

Contexte : L’utilisateur reprend un travail interrompu concernant « Le droit de corriger l’IA ». Le système restaure uniquement les décisions validées, les contraintes encore actives et les données nécessaires. Comportement attendu : Il applique le mécanisme suivant : Le feedback modifie soit la réponse courante, soit une règle de projet, soit une préférence générale, selon la portée choisie. Il indique ensuite les éléments restaurés et propose la prochaine étape la plus probable.

Résultat attendu

Résultat : Résultat attendu : L’utilisateur peut reprendre le contrôle sans lutter contre une accumulation d’inférences anciennes. L’utilisateur peut accepter, modifier ou ignorer la proposition sans perdre le fil.

Contrôle

Toujours demander ou inférer prudemment la portée, afficher la modification et proposer annuler ou restaurer.

Scénario 2 - Scénario critique - ambiguïté et risque

11. Le droit de corriger l’IA

Déroulé du scénario

Contexte : La demande paraît familière, mais le contexte actuel diffère d’un projet précédent. Une ancienne habitude pourrait conduire à une mauvaise action. Comportement attendu : Le système détecte le conflit, réduit son autonomie et explicite l’hypothèse au lieu de s’appuyer aveuglément sur la mémoire. Le risque principal serait : Une correction mal portée peut effacer un comportement utile ailleurs ou être oubliée lors de la session suivante.

Résultat attendu

Résultat : Résultat attendu : une courte vérification ou une simulation remplace une action prématurée. Le temps perdu est inférieur au coût d’une erreur de portée.

Contrôle

Le journal enregistre le conflit, la décision humaine et la correction de mémoire éventuelle.

Scénario 3 - Scénario évolutif - apprentissage de la relation

11. Le droit de corriger l’IA

Déroulé du scénario

Contexte : Après plusieurs interactions, l’utilisateur corrige ou confirme la manière dont l’IA traite correction et feedback. Comportement attendu : Le système transforme uniquement les signaux répétés ou explicitement confirmés en règle réutilisable, tout en conservant les exceptions et leur portée.

Résultat attendu

Résultat : La collaboration devient plus prévisible. La progression est évaluée avec : Temps nécessaire pour corriger, taux de récidive et précision de la portée appliquée.

Contrôle

Toute évolution du profil est consultable, modifiable et réversible.

Méthode de conception et d’exploitation

11. Le droit de corriger l’IA

01 Définir le résultat attendu pour « Le droit de corriger l’IA » et le critère concret de réussite.

01

02 Identifier les informations indispensables liées à correction et écarter le contexte non pertinent.

02

03 Distinguer faits établis, préférences, règles déclarées et hypothèses autour de feedback.

03

04 Choisir le niveau d’autonomie selon le risque, la réversibilité et la maturité du mécanisme de portée.

04

05 Produire une proposition accompagnée des preuves, limites et alternatives concernant rollback.

05

06 Valider sur un cas réel, un test ou une simulation avant d’étendre la règle à d’autres contextes.

06

07 Enregistrer la décision utile avec sa portée, sa date, sa provenance et son niveau de confiance.

07

08 Mesurer le résultat avec l’indicateur suivant : Temps nécessaire pour corriger, taux de récidive et précision de la portée appliquée.

08

09 Réviser ou supprimer la règle lorsque le contexte, l’utilisateur ou le projet évolue.

09

Question avant activation

Cette fonction améliore-t-elle réellement correction pour l’utilisateur, ou augmente-t-elle seulement la quantité d’actions et de données collectées ?

Question avant généralisation

Le comportement observé autour de feedback est-il une préférence durable, une contrainte locale ou une simple exception ?

Indicateurs de qualité

11. Le droit de corriger l’IA

Pertinence

Définition : Part des propositions liées à correction acceptées sans correction majeure. Interprétation : Mesure la compréhension réelle du besoin.

Continuité

Définition : Temps nécessaire pour reprendre une tâche après interruption ou changement de session. Interprétation : Mesure la qualité de la mémoire et du contexte.

Calibration

Définition : Écart entre confiance annoncée et exactitude observée. Interprétation : Détecte les fausses certitudes.

Contrôle humain

Définition : Taux d’actions annulées, modifiées ou refusées avant exécution. Interprétation : Vérifie que l’utilisateur reste maître du processus.

Réversibilité

Définition : Temps et couverture nécessaires pour corriger une règle ou effacer une mémoire. Interprétation : Évalue la gouvernance de la personnalisation.

Impact durable

Définition : Temps nécessaire pour corriger, taux de récidive et précision de la portée appliquée. Interprétation : Relie performance technique et bénéfice réel.

Seuil de réussite

La fonction réduit clairement le travail répétitif sans augmenter les corrections critiques.

Signal d’alerte

La satisfaction immédiate augmente, mais la vérification, la diversité ou l’autonomie humaine diminuent.

Signal d’arrêt

Le système agit hors portée, masque ses hypothèses ou ne peut pas effacer les données qui ont influencé son comportement.

Risques, détection et mitigation - partie 1

11. Le droit de corriger l’IA

Erreur de compréhension

Manifestation : Une correction mal portée peut effacer un comportement utile ailleurs ou être oubliée lors de la session suivante. Mitigation : Réduire l’autonomie, expliciter l’hypothèse et demander une vérification proportionnée.

Mémoire obsolète

Manifestation : Une ancienne décision concernant correction est restaurée comme si elle était encore valide. Mitigation : Versionner, dater et marquer les éléments remplacés.

Surpersonnalisation

Manifestation : Le système applique trop systématiquement une préférence liée à feedback. Mitigation : Conserver des exceptions et une part d’exploration.

Risques, détection et mitigation - partie 2

11. Le droit de corriger l’IA

Perte de contrôle

Manifestation : L’IA agit sur portée au-delà de la portée réellement autorisée. Mitigation : Moindre privilège, confirmation et arrêt immédiat.

Opacité

Manifestation : L’utilisateur ne comprend pas pourquoi rollback a influencé la réponse. Mitigation : Afficher provenance, règles et résumé décisionnel.

Effet à long terme

Manifestation : Le gain immédiat réduit progressivement la compétence, l’attention ou la diversité de pensée. Mitigation : Mesurer autonomie humaine et qualité des décisions dans le temps.

Règle de sécurité

plus la fonction touche à portée, plus la preuve, la réversibilité et l’autorisation doivent être fortes.

Test adversarial recommandé

construire un cas où la mémoire ou la personnalisation pousse le système vers la mauvaise conclusion, puis vérifier qu’il détecte le conflit avant d’agir.

À retenir

11. Le droit de corriger l’IA

Synthèse

Une IA personnalisée ne doit jamais considérer son modèle de l’utilisateur comme définitif ; la correction doit être rapide, locale et durable.

Les idées essentielles

Le feedback modifie soit la réponse courante, soit une règle de projet, soit une préférence générale, selon la portée choisie. L’utilisateur peut reprendre le contrôle sans lutter contre une accumulation d’inférences anciennes. Une correction mal portée peut effacer un comportement utile ailleurs ou être oubliée lors de la session suivante. Toujours demander ou inférer prudemment la portée, afficher la modification et proposer annuler ou restaurer.

Décision de conception

Une fonction liée à « Le droit de corriger l’IA » ne devrait être déployée que si elle améliore l’utilité réelle, reste explicable et permet à l’utilisateur de revenir immédiatement à un fonctionnement moins personnalisé ou moins autonome.

Mesure finale

Temps nécessaire pour corriger, taux de récidive et précision de la portée appliquée.

12. Préférences, habitudes et exceptions

Éviter de transformer une habitude fréquente en règle absolue.

Thèse centrale

La personnalisation mature distingue préférence déclarée, habitude observée et exception contextuelle.

Exemple déclencheur

Un utilisateur préfère normalement des réponses détaillées, mais demande une synthèse de dix lignes pour une réunion imminente.

Point de vigilance

Confondre fréquence et volonté peut enfermer l’utilisateur dans un comportement passé.

Garde-fou

Permettre des exceptions temporaires, montrer les règles actives et ne pas promouvoir une habitude en préférence permanente sans confirmation.

Analyse approfondie - logique du chapitre

12. Préférences, habitudes et exceptions

Mécanisme et valeur

La personnalisation mature distingue préférence déclarée, habitude observée et exception contextuelle. Cette idée déplace le centre de gravité de la conception : il ne suffit plus d'optimiser la qualité d'une réponse isolée ; il faut organiser la continuité, la pertinence du contexte et la possibilité de corriger le système au fil du temps. Le mécanisme principal est le suivant : Chaque règle possède un poids, une portée et des conditions d'activation ; les contradictions sont résolues par priorité explicite. Pour fonctionner de manière fiable, cette chaîne doit conserver la provenance des informations et indiquer quelles règles ont réellement influencé le résultat.

Exemple et contexte

La valeur pratique est directe : L'IA reste familière sans devenir rigide et peut s'adapter à un projet qui exige un autre style. Le gain n'est donc pas seulement quantitatif. Il concerne aussi la qualité de l'attention humaine, la réduction des interruptions et la stabilité des décisions. Un exemple concret permet de mesurer l'enjeu : Un utilisateur préfère normalement des réponses détaillées, mais demande une synthèse de dix lignes pour une réunion imminente. Dans une solution mature, cette continuité reste visible : l'utilisateur sait ce qui a été restauré, ce qui a été inféré et ce qui doit encore être vérifié.

Idée directrice

La personnalisation mature distingue préférence déclarée, habitude observée et exception contextuelle.

Analyse approfondie - risques et implantation

12. Préférences, habitudes et exceptions

Risque et garde-fou

Le principal mode d’échec est bien identifié : Confondre fréquence et volonté peut enfermer l’utilisateur dans un comportement passé. Ce risque augmente lorsque le système adopte un ton trop assuré ou agit avant d’avoir clarifié la portée de la demande. Le garde-fou opérationnel est donc essentiel : Permettre des exceptions temporaires, montrer les règles actives et ne pas promouvoir une habitude en préférence permanente sans confirmation. Il doit être appliqué par l’architecture elle-même, et non laissé à une simple recommandation documentaire.

Mesure et architecture

La mesure proposée est : Taux de préférences appliquées correctement et nombre d’exceptions mal gérées. Une métrique utile doit observer à la fois la performance immédiate, les erreurs silencieuses et les effets à long terme sur l’autonomie de l’utilisateur. Sur le plan technique, une voie réaliste consiste à Modéliser les préférences par règles conditionnelles plutôt que par attributs statiques. Cette implantation doit rester modulaire afin que mémoire, planification, outils et politiques puissent évoluer séparément.

Ce que le système doit comprendre

Chaque règle possède un poids, une portée et des conditions d’activation ; les contradictions sont résolues par priorité explicite.

Valeur pour l’utilisateur

L’IA reste familière sans devenir rigide et peut s’adapter à un projet qui exige un autre style.

Mode d’échec

Confondre fréquence et volonté peut enfermer l’utilisateur dans un comportement passé.

Principe de contrôle

Permettre des exceptions temporaires, montrer les règles actives et ne pas promouvoir une habitude en préférence permanente sans confirmation.

Architecture fonctionnelle - composants

12. Préférences, habitudes et exceptions

Entrées

Responsabilité : Demande courante, historique pertinent, règles actives et signaux liés à préférence. Finalité : Déterminer précisément la situation de départ.

Modèle de contexte

Responsabilité : Représentation structurée de habitude, des objectifs, des contraintes et des éléments encore incertains. Finalité : Éviter les réponses littérales ou hors portée.

Moteur de décision

Responsabilité : Raisonnement guidé par exception, niveau de risque, coût et réversibilité. Finalité : Choisir entre expliquer, proposer, simuler ou agir.

Contrôle

Responsabilité : Permettre des exceptions temporaires, montrer les règles actives et ne pas promouvoir une habitude en préférence permanente sans confirmation. Finalité : Limiter les erreurs et garantir la reprise humaine.

Sortie

Responsabilité : Résultat exploitable, hypothèses, preuves, prochaine étape et indicateur lié à conditions. Finalité : Fermer la boucle de collaboration.

Mémoire

Responsabilité : Conservation sélective des décisions utiles à préférences, habitudes et exceptions avec portée et durée de vie. Finalité : Préparer les interactions futures sans accumuler de bruit.

Architecture fonctionnelle - flux et contrôle

12. Préférences, habitudes et exceptions



Implémentation possible

Modéliser les préférences par règles conditionnelles plutôt que par attributs statiques.

Découplage recommandé

le modèle de langage ne doit jamais posséder directement toutes les permissions. Il produit des intentions structurées que le moteur de politique autorise, modifie ou refuse.

Scénario 1 - Scénario nominal - continuité réussie

12. Préférences, habitudes et exceptions

Déroulé du scénario

Contexte : L’utilisateur reprend un travail interrompu concernant « Préférences, habitudes et exceptions ». Le système restaure uniquement les décisions validées, les contraintes encore actives et les données nécessaires. Comportement attendu : Il applique le mécanisme suivant : Chaque règle possède un poids, une portée et des conditions d’activation ; les contradictions sont résolues par priorité explicite. Il indique ensuite les éléments restaurés et propose la prochaine étape la plus probable.

Résultat attendu

Résultat : Résultat attendu : L’IA reste familière sans devenir rigide et peut s’adapter à un projet qui exige un autre style. L’utilisateur peut accepter, modifier ou ignorer la proposition sans perdre le fil.

Contrôle

Permettre des exceptions temporaires, montrer les règles actives et ne pas promouvoir une habitude en préférence permanente sans confirmation.

Scénario 2 - Scénario critique - ambiguïté et risque

12. Préférences, habitudes et exceptions

Déroulé du scénario

Contexte : La demande paraît familière, mais le contexte actuel diffère d’un projet précédent. Une ancienne habitude pourrait conduire à une mauvaise action. Comportement attendu : Le système détecte le conflit, réduit son autonomie et explicite l’hypothèse au lieu de s’appuyer aveuglément sur la mémoire. Le risque principal serait : Confondre fréquence et volonté peut enfermer l’utilisateur dans un comportement passé.

Résultat attendu

Résultat : Résultat attendu : une courte vérification ou une simulation remplace une action prématurée. Le temps perdu est inférieur au coût d’une erreur de portée.

Contrôle

Le journal enregistre le conflit, la décision humaine et la correction de mémoire éventuelle.

Scénario 3 - Scénario évolutif - apprentissage de la relation

12. Préférences, habitudes et exceptions

Déroulé du scénario

Contexte : Après plusieurs interactions, l’utilisateur corrige ou confirme la manière dont l’IA traite préférence et habitude. Comportement attendu : Le système transforme uniquement les signaux répétés ou explicitement confirmés en règle réutilisable, tout en conservant les exceptions et leur portée.

Résultat attendu

Résultat : La collaboration devient plus prévisible. La progression est évaluée avec : Taux de préférences appliquées correctement et nombre d’exceptions mal gérées.

Contrôle

Toute évolution du profil est consultable, modifiable et réversible.

Méthode de conception et d’exploitation

12. Préférences, habitudes et exceptions

01 Définir le résultat attendu pour « Préférences, habitudes et exceptions » et le critère concret de réussite.

01

02 Identifier les informations indispensables liées à préférence et écarter le contexte non pertinent.

02

03 Distinguer faits établis, préférences, règles déclarées et hypothèses autour de habitude.

03

04 Choisir le niveau d’autonomie selon le risque, la réversibilité et la maturité du mécanisme de exception.

04

05 Produire une proposition accompagnée des preuves, limites et alternatives concernant conditions.

05

06 Valider sur un cas réel, un test ou une simulation avant d’étendre la règle à d’autres contextes.

06

07 Enregistrer la décision utile avec sa portée, sa date, sa provenance et son niveau de confiance.

07

08 Mesurer le résultat avec l’indicateur suivant : Taux de préférences appliquées correctement et nombre d’exceptions mal gérées.

08

09 Réviser ou supprimer la règle lorsque le contexte, l’utilisateur ou le projet évolue.

09

Question avant activation

Cette fonction améliore-t-elle réellement préférence pour l’utilisateur, ou augmente-t-elle seulement la quantité d’actions et de données collectées ?

Question avant généralisation

Le comportement observé autour de habitude est-il une préférence durable, une contrainte locale ou une simple exception ?

Indicateurs de qualité

12. Préférences, habitudes et exceptions

Pertinence

Définition : Part des propositions liées à préférence acceptées sans correction majeure. Interprétation : Mesure la compréhension réelle du besoin.

Continuité

Définition : Temps nécessaire pour reprendre une tâche après interruption ou changement de session. Interprétation : Mesure la qualité de la mémoire et du contexte.

Calibration

Définition : Écart entre confiance annoncée et exactitude observée. Interprétation : Détecte les fausses certitudes.

Contrôle humain

Définition : Taux d’actions annulées, modifiées ou refusées avant exécution. Interprétation : Vérifie que l’utilisateur reste maître du processus.

Réversibilité

Définition : Temps et couverture nécessaires pour corriger une règle ou effacer une mémoire. Interprétation : Évalue la gouvernance de la personnalisation.

Impact durable

Définition : Taux de préférences appliquées correctement et nombre d’exceptions mal gérées. Interprétation : Relie performance technique et bénéfice réel.

Seuil de réussite

La fonction réduit clairement le travail répétitif sans augmenter les corrections critiques.

Signal d’alerte

La satisfaction immédiate augmente, mais la vérification, la diversité ou l’autonomie humaine diminuent.

Signal d’arrêt

Le système agit hors portée, masque ses hypothèses ou ne peut pas effacer les données qui ont influencé son comportement.

Risques, détection et mitigation - partie 1

12. Préférences, habitudes et exceptions

Erreur de compréhension

Manifestation : Confondre fréquence et volonté peut enfermer l’utilisateur dans un comportement passé. Mitigation : Réduire l’autonomie, expliciter l’hypothèse et demander une vérification proportionnée.

Mémoire obsolète

Manifestation : Une ancienne décision concernant préférence est restaurée comme si elle était encore valide. Mitigation : Versionner, dater et marquer les éléments remplacés.

Surpersonnalisation

Manifestation : Le système applique trop systématiquement une préférence liée à habitude. Mitigation : Conserver des exceptions et une part d’exploration.

Risques, détection et mitigation - partie 2

12. Préférences, habitudes et exceptions

Perte de contrôle

Manifestation : L’IA agit sur exception au-delà de la portée réellement autorisée. Mitigation : Moindre privilège, confirmation et arrêt immédiat.

Opacité

Manifestation : L’utilisateur ne comprend pas pourquoi conditions a influencé la réponse. Mitigation : Afficher provenance, règles et résumé décisionnel.

Effet à long terme

Manifestation : Le gain immédiat réduit progressivement la compétence, l’attention ou la diversité de pensée. Mitigation : Mesurer autonomie humaine et qualité des décisions dans le temps.

Règle de sécurité

plus la fonction touche à exception, plus la preuve, la réversibilité et l’autorisation doivent être fortes.

Test adversarial recommandé

construire un cas où la mémoire ou la personnalisation pousse le système vers la mauvaise conclusion, puis vérifier qu’il détecte le conflit avant d’agir.

À retenir

12. Préférences, habitudes et exceptions

Synthèse

La personnalisation mature distingue préférence déclarée, habitude observée et exception contextuelle.

Les idées essentielles

Chaque règle possède un poids, une portée et des conditions d’activation ; les contradictions sont résolues par priorité explicite. L’IA reste familière sans devenir rigide et peut s’adapter à un projet qui exige un autre style. Confondre fréquence et volonté peut enfermer l’utilisateur dans un comportement passé. Permettre des exceptions temporaires, montrer les règles actives et ne pas promouvoir une habitude en préférence permanente sans confirmation.

Décision de conception

Une fonction liée à « Préférences, habitudes et exceptions » ne devrait être déployée que si elle améliore l’utilité réelle, reste explicable et permet à l’utilisateur de revenir immédiatement à un fonctionnement moins personnalisé ou moins autonome.

Mesure finale

Taux de préférences appliquées correctement et nombre d’exceptions mal gérées.

13. Portée : personne, projet, équipe, moment

Comprendre que le même utilisateur n’attend pas la même chose partout.

Thèse centrale

Une règle pertinente pour un projet personnel peut être inappropriée dans un contexte professionnel, une équipe ou une urgence.

Exemple déclencheur

Le ton, les contraintes de sécurité et les conventions de code changent entre un prototype personnel et une plateforme bancaire.

Point de vigilance

La fuite de contexte entre projets peut révéler des informations, imposer de mauvaises conventions ou créer des conflits.

Garde-fou

Isoler les espaces de mémoire, appliquer des politiques d’organisation et rendre visible le contexte actif.

Analyse approfondie - logique du chapitre

13. Portée : personne, projet, équipe, moment

Mécanisme et valeur

Une règle pertinente pour un projet personnel peut être inappropriée dans un contexte professionnel, une équipe ou une urgence. Cette idée déplace le centre de gravité de la conception : il ne suffit plus d’optimiser la qualité d’une réponse isolée ; il faut organiser la continuité, la pertinence du contexte et la possibilité de corriger le système au fil du temps. Le mécanisme principal est le suivant : Le système détermine le conteneur actif - conversation, projet, organisation, rôle - et n’importe que les souvenirs compatibles. Pour fonctionner de manière fiable, cette chaîne doit conserver la provenance des informations et indiquer quelles règles ont réellement influencé le résultat.

Exemple et contexte

La valeur pratique est directe : La personnalisation devient précise et limite les contaminations entre domaines. Le gain n’est donc pas seulement quantitatif. Il concerne aussi la qualité de l’attention humaine, la réduction des interruptions et la stabilité des décisions. Un exemple concret permet de mesurer l’enjeu : Le ton, les contraintes de sécurité et les conventions de code changent entre un prototype personnel et une plateforme bancaire. Dans une solution mature, cette continuité reste visible : l’utilisateur sait ce qui a été restauré, ce qui a été inféré et ce qui doit encore être vérifié.

Idée directrice

Une règle pertinente pour un projet personnel peut être inappropriée dans un contexte professionnel, une équipe ou une urgence.

Analyse approfondie - risques et implantation

13. Portée : personne, projet, équipe, moment

Risque et garde-fou

Le principal mode d’échec est bien identifié : La fuite de contexte entre projets peut révéler des informations, imposer de mauvaises conventions ou créer des conflits. Ce risque augmente lorsque le système adopte un ton trop assuré ou agit avant d’avoir clarifié la portée de la demande. Le garde-fou opérationnel est donc essentiel : Isoler les espaces de mémoire, appliquer des politiques d’organisation et rendre visible le contexte actif. Il doit être appliqué par l’architecture elle-même, et non laissé à une simple recommandation documentaire.

Mesure et architecture

La mesure proposée est : Nombre de fuites inter-projets, erreurs de convention et conflits de règles. Une métrique utile doit observer à la fois la performance immédiate, les erreurs silencieuses et les effets à long terme sur l’autonomie de l’utilisateur. Sur le plan technique, une voie réaliste consiste à Créer des namespaces de mémoire et un résolveur de priorité basé sur identité, rôle, projet et session. Cette implantation doit rester modulaire afin que mémoire, planification, outils et politiques puissent évoluer séparément.

Ce que le système doit comprendre

Le système détermine le conteneur actif - conversation, projet, organisation, rôle - et n’importe que les souvenirs compatibles.

Valeur pour l’utilisateur

La personnalisation devient précise et limite les contaminations entre domaines.

Mode d’échec

La fuite de contexte entre projets peut révéler des informations, imposer de mauvaises conventions ou créer des conflits.

Principe de contrôle

Isoler les espaces de mémoire, appliquer des politiques d’organisation et rendre visible le contexte actif.

Architecture fonctionnelle - composants

13. Portée : personne, projet, équipe, moment

Entrées

Responsabilité : Demande courante, historique pertinent, règles actives et signaux liés à portée. Finalité : Déterminer précisément la situation de départ.

Modèle de contexte

Responsabilité : Représentation structurée de projet, des objectifs, des contraintes et des éléments encore incertains. Finalité : Éviter les réponses littérales ou hors portée.

Moteur de décision

Responsabilité : Raisonnement guidé par équipe, niveau de risque, coût et réversibilité. Finalité : Choisir entre expliquer, proposer, simuler ou agir.

Contrôle

Responsabilité : Isoler les espaces de mémoire, appliquer des politiques d’organisation et rendre visible le contexte actif. Finalité : Limiter les erreurs et garantir la reprise humaine.

Sortie

Responsabilité : Résultat exploitable, hypothèses, preuves, prochaine étape et indicateur lié à isolation. Finalité : Fermer la boucle de collaboration.

Mémoire

Responsabilité : Conservation sélective des décisions utiles à portée : personne, projet, équipe, moment avec portée et durée de vie. Finalité : Préparer les interactions futures sans accumuler de bruit.

Architecture fonctionnelle - flux et contrôle

13. Portée : personne, projet, équipe, moment



Implémentation possible

Créer des namespaces de mémoire et un résolveur de priorité basé sur identité, rôle, projet et session.

Découplage recommandé

le modèle de langage ne doit jamais posséder directement toutes les permissions. Il produit des intentions structurées que le moteur de politique autorise, modifie ou refuse.

Scénario 1 - Scénario nominal - continuité réussie

13. Portée : personne, projet, équipe, moment

Déroulé du scénario

Contexte : L’utilisateur reprend un travail interrompu concernant « Portée : personne, projet, équipe, moment ». Le système restaure uniquement les décisions validées, les contraintes encore actives et les données nécessaires. Comportement attendu : Il applique le mécanisme suivant : Le système détermine le conteneur actif - conversation, projet, organisation, rôle - et n’importe que les souvenirs compatibles. Il indique ensuite les éléments restaurés et propose la prochaine étape la plus probable.

Résultat attendu

Résultat : Résultat attendu : La personnalisation devient précise et limite les contaminations entre domaines. L’utilisateur peut accepter, modifier ou ignorer la proposition sans perdre le fil.

Contrôle

Isoler les espaces de mémoire, appliquer des politiques d’organisation et rendre visible le contexte actif.

Scénario 2 - Scénario critique - ambiguïté et risque

13. Portée : personne, projet, équipe, moment

Déroulé du scénario

Contexte : La demande paraît familière, mais le contexte actuel diffère d’un projet précédent. Une ancienne habitude pourrait conduire à une mauvaise action. Comportement attendu : Le système détecte le conflit, réduit son autonomie et explicite l’hypothèse au lieu de s’appuyer aveuglément sur la mémoire. Le risque principal serait : La fuite de contexte entre projets peut révéler des informations, imposer de mauvaises conventions ou créer des conflits.

Résultat attendu

Résultat : Résultat attendu : une courte vérification ou une simulation remplace une action prématurée. Le temps perdu est inférieur au coût d’une erreur de portée.

Contrôle

Le journal enregistre le conflit, la décision humaine et la correction de mémoire éventuelle.

Scénario 3 - Scénario évolutif - apprentissage de la relation

13. Portée : personne, projet, équipe, moment

Déroulé du scénario

Contexte : Après plusieurs interactions, l’utilisateur corrige ou confirme la manière dont l’IA traite portée et projet. Comportement attendu : Le système transforme uniquement les signaux répétés ou explicitement confirmés en règle réutilisable, tout en conservant les exceptions et leur portée.

Résultat attendu

Résultat : La collaboration devient plus prévisible. La progression est évaluée avec : Nombre de fuites inter-projets, erreurs de convention et conflits de règles.

Contrôle

Toute évolution du profil est consultable, modifiable et réversible.

Méthode de conception et d’exploitation

13. Portée : personne, projet, équipe, moment

01 Définir le résultat attendu pour « Portée : personne, projet, équipe, moment » et le critère concret de réussite.

01

02 Identifier les informations indispensables liées à portée et écarter le contexte non pertinent.

02

03 Distinguer faits établis, préférences, règles déclarées et hypothèses autour de projet.

03

04 Choisir le niveau d’autonomie selon le risque, la réversibilité et la maturité du mécanisme de équipe.

04

05 Produire une proposition accompagnée des preuves, limites et alternatives concernant isolation.

05

06 Valider sur un cas réel, un test ou une simulation avant d’étendre la règle à d’autres contextes.

06

07 Enregistrer la décision utile avec sa portée, sa date, sa provenance et son niveau de confiance.

07

08 Mesurer le résultat avec l’indicateur suivant : Nombre de fuites inter-projets, erreurs de convention et conflits de règles.

08

09 Réviser ou supprimer la règle lorsque le contexte, l’utilisateur ou le projet évolue.

09

Question avant activation

Cette fonction améliore-t-elle réellement portée pour l’utilisateur, ou augmente-t-elle seulement la quantité d’actions et de données collectées ?

Question avant généralisation

Le comportement observé autour de projet est-il une préférence durable, une contrainte locale ou une simple exception ?

Indicateurs de qualité

13. Portée : personne, projet, équipe, moment

Pertinence

Définition : Part des propositions liées à portée acceptées sans correction majeure. Interprétation : Mesure la compréhension réelle du besoin.

Continuité

Définition : Temps nécessaire pour reprendre une tâche après interruption ou changement de session. Interprétation : Mesure la qualité de la mémoire et du contexte.

Calibration

Définition : Écart entre confiance annoncée et exactitude observée. Interprétation : Détecte les fausses certitudes.

Contrôle humain

Définition : Taux d’actions annulées, modifiées ou refusées avant exécution. Interprétation : Vérifie que l’utilisateur reste maître du processus.

Réversibilité

Définition : Temps et couverture nécessaires pour corriger une règle ou effacer une mémoire. Interprétation : Évalue la gouvernance de la personnalisation.

Impact durable

Définition : Nombre de fuites inter-projets, erreurs de convention et conflits de règles. Interprétation : Relie performance technique et bénéfice réel.

Seuil de réussite

La fonction réduit clairement le travail répétitif sans augmenter les corrections critiques.

Signal d’alerte

La satisfaction immédiate augmente, mais la vérification, la diversité ou l’autonomie humaine diminuent.

Signal d’arrêt

Le système agit hors portée, masque ses hypothèses ou ne peut pas effacer les données qui ont influencé son comportement.

Risques, détection et mitigation - partie 1

13. Portée : personne, projet, équipe, moment

Erreur de compréhension

Manifestation : La fuite de contexte entre projets peut révéler des informations, imposer de mauvaises conventions ou créer des conflits. Mitigation : Réduire l’autonomie, expliciter l’hypothèse et demander une vérification proportionnée.

Mémoire obsolète

Manifestation : Une ancienne décision concernant portée est restaurée comme si elle était encore valide. Mitigation : Versionner, dater et marquer les éléments remplacés.

Surpersonnalisation

Manifestation : Le système applique trop systématiquement une préférence liée à projet. Mitigation : Conserver des exceptions et une part d’exploration.

Risques, détection et mitigation - partie 2

13. Portée : personne, projet, équipe, moment

Perte de contrôle

Manifestation : L’IA agit sur équipe au-delà de la portée réellement autorisée. Mitigation : Moindre privilège, confirmation et arrêt immédiat.

Opacité

Manifestation : L’utilisateur ne comprend pas pourquoi isolation a influencé la réponse. Mitigation : Afficher provenance, règles et résumé décisionnel.

Effet à long terme

Manifestation : Le gain immédiat réduit progressivement la compétence, l’attention ou la diversité de pensée. Mitigation : Mesurer autonomie humaine et qualité des décisions dans le temps.

Règle de sécurité

plus la fonction touche à équipe, plus la preuve, la réversibilité et l’autorisation doivent être fortes.

Test adversarial recommandé

construire un cas où la mémoire ou la personnalisation pousse le système vers la mauvaise conclusion, puis vérifier qu’il détecte le conflit avant d’agir.

À retenir

13. Portée : personne, projet, équipe, moment

Synthèse

Une règle pertinente pour un projet personnel peut être inappropriée dans un contexte professionnel, une équipe ou une urgence.

Les idées essentielles

Le système détermine le conteneur actif - conversation, projet, organisation, rôle - et n’importe que les souvenirs compatibles. La personnalisation devient précise et limite les contaminations entre domaines. La fuite de contexte entre projets peut révéler des informations, imposer de mauvaises conventions ou créer des conflits. Isoler les espaces de mémoire, appliquer des politiques d’organisation et rendre visible le contexte actif.

Décision de conception

Une fonction liée à « Portée : personne, projet, équipe, moment » ne devrait être déployée que si elle améliore l’utilité réelle, reste explicable et permet à l’utilisateur de revenir immédiatement à un fonctionnement moins personnalisé ou moins autonome.

Mesure finale

Nombre de fuites inter-projets, erreurs de convention et conflits de règles.

14. Construire la confiance progressivement

Décrire une confiance fondée sur l’expérience et non sur l’anthropomorphisme.

Thèse centrale

La confiance utile se construit par la fiabilité observée, la transparence et la capacité à reconnaître puis réparer les erreurs.

Exemple déclencheur

Après cinquante patchs validés sur un composant, l’IA peut préparer automatiquement les tests, mais garde une confirmation pour les migrations.

Point de vigilance

Une apparence chaleureuse peut créer une confiance affective disproportionnée par rapport à la fiabilité réelle.

Garde-fou

Séparer confiance relationnelle et confiance opérationnelle ; afficher historique de performance et limites connues.

Analyse approfondie - logique du chapitre

14. Construire la confiance progressivement

Mécanisme et valeur

La confiance utile se construit par la fiabilité observée, la transparence et la capacité à reconnaître puis réparer les erreurs. Cette idée déplace le centre de gravité de la conception : il ne suffit plus d'optimiser la qualité d'une réponse isolée ; il faut organiser la continuité, la pertinence du contexte et la possibilité de corriger le système au fil du temps. Le mécanisme principal est le suivant : Le système conserve des statistiques de réussite par type de tâche et réduit ou augmente son autonomie selon les résultats. Pour fonctionner de manière fiable, cette chaîne doit conserver la provenance des informations et indiquer quelles règles ont réellement influencé le résultat.

Exemple et contexte

La valeur pratique est directe : L'utilisateur sait dans quels domaines l'IA est éprouvée et dans lesquels une vérification renforcée reste nécessaire. Le gain n'est donc pas seulement quantitatif. Il concerne aussi la qualité de l'attention humaine, la réduction des interruptions et la stabilité des décisions. Un exemple concret permet de mesurer l'enjeu : Après cinquante patchs validés sur un composant, l'IA peut préparer automatiquement les tests, mais garde une confirmation pour les migrations. Dans une solution mature, cette continuité reste visible : l'utilisateur sait ce qui a été restauré, ce qui a été inféré et ce qui doit encore être vérifié.

Idée directrice

La confiance utile se construit par la fiabilité observée, la transparence et la capacité à reconnaître puis réparer les erreurs.

Analyse approfondie - risques et implantation

14. Construire la confiance progressivement

Risque et garde-fou

Le principal mode d’échec est bien identifié : Une apparence chaleureuse peut créer une confiance affective disproportionnée par rapport à la fiabilité réelle. Ce risque augmente lorsque le système adopte un ton trop assuré ou agit avant d’avoir clarifié la portée de la demande. Le garde-fou opérationnel est donc essentiel : Séparer confiance relationnelle et confiance opérationnelle ; afficher historique de performance et limites connues. Il doit être appliqué par l’architecture elle-même, et non laissé à une simple recommandation documentaire.

Mesure et architecture

La mesure proposée est : Taux de succès par tâche, qualité des réparations et écart entre confiance perçue et fiabilité mesurée. Une métrique utile doit observer à la fois la performance immédiate, les erreurs silencieuses et les effets à long terme sur l’autonomie de l’utilisateur. Sur le plan technique, une voie réaliste consiste à Maintenir un score de compétence local par domaine et un journal des erreurs corrigées. Cette implantation doit rester modulaire afin que mémoire, planification, outils et politiques puissent évoluer séparément.

Ce que le système doit comprendre

Le système conserve des statistiques de réussite par type de tâche et réduit ou augmente son autonomie selon les résultats.

Valeur pour l’utilisateur

L’utilisateur sait dans quels domaines l’IA est éprouvée et dans lesquels une vérification renforcée reste nécessaire.

Mode d’échec

Une apparence chaleureuse peut créer une confiance affective disproportionnée par rapport à la fiabilité réelle.

Principe de contrôle

Séparer confiance relationnelle et confiance opérationnelle ; afficher historique de performance et limites connues.

Architecture fonctionnelle - composants

14. Construire la confiance progressivement

Entrées

Responsabilité : Demande courante, historique pertinent, règles actives et signaux liés à confiance. Finalité : Déterminer précisément la situation de départ.

Modèle de contexte

Responsabilité : Représentation structurée de fiabilité, des objectifs, des contraintes et des éléments encore incertains. Finalité : Éviter les réponses littérales ou hors portée.

Moteur de décision

Responsabilité : Raisonnement guidé par historique, niveau de risque, coût et réversibilité. Finalité : Choisir entre expliquer, proposer, simuler ou agir.

Contrôle

Responsabilité : Séparer confiance relationnelle et confiance opérationnelle ; afficher historique de performance et limites connues. Finalité : Limiter les erreurs et garantir la reprise humaine.

Sortie

Responsabilité : Résultat exploitable, hypothèses, preuves, prochaine étape et indicateur lié à compétence. Finalité : Fermer la boucle de collaboration.

Mémoire

Responsabilité : Conservation sélective des décisions utiles à construire la confiance progressivement avec portée et durée de vie. Finalité : Préparer les interactions futures sans accumuler de bruit.

Architecture fonctionnelle - flux et contrôle

14. Construire la confiance progressivement



Implémentation possible

Maintenir un score de compétence local par domaine et un journal des erreurs corrigées.

Découplage recommandé

le modèle de langage ne doit jamais posséder directement toutes les permissions. Il produit des intentions structurées que le moteur de politique autorise, modifie ou refuse.

Scénario 1 - Scénario nominal - continuité réussie

14. Construire la confiance progressivement

Déroulé du scénario

Contexte : L’utilisateur reprend un travail interrompu concernant « Construire la confiance progressivement ». Le système restaure uniquement les décisions validées, les contraintes encore actives et les données nécessaires. Comportement attendu : Il applique le mécanisme suivant : Le système conserve des statistiques de réussite par type de tâche et réduit ou augmente son autonomie selon les résultats. Il indique ensuite les éléments restaurés et propose la prochaine étape la plus probable.

Résultat attendu

Résultat : Résultat attendu : L’utilisateur sait dans quels domaines l’IA est éprouvée et dans lesquels une vérification renforcée reste nécessaire. L’utilisateur peut accepter, modifier ou ignorer la proposition sans perdre le fil.

Contrôle

Séparer confiance relationnelle et confiance opérationnelle ; afficher historique de performance et limites connues.

Scénario 2 - Scénario critique - ambiguïté et risque

14. Construire la confiance progressivement

Déroulé du scénario

Contexte : La demande paraît familière, mais le contexte actuel diffère d’un projet précédent. Une ancienne habitude pourrait conduire à une mauvaise action. Comportement attendu : Le système détecte le conflit, réduit son autonomie et explicite l’hypothèse au lieu de s’appuyer aveuglément sur la mémoire. Le risque principal serait : Une apparence chaleureuse peut créer une confiance affective disproportionnée par rapport à la fiabilité réelle.

Résultat attendu

Résultat : Résultat attendu : une courte vérification ou une simulation remplace une action prématurée. Le temps perdu est inférieur au coût d’une erreur de portée.

Contrôle

Le journal enregistre le conflit, la décision humaine et la correction de mémoire éventuelle.

Scénario 3 - Scénario évolutif - apprentissage de la relation

14. Construire la confiance progressivement

Déroulé du scénario

Contexte : Après plusieurs interactions, l’utilisateur corrige ou confirme la manière dont l’IA traite confiance et fiabilité. Comportement attendu : Le système transforme uniquement les signaux répétés ou explicitement confirmés en règle réutilisable, tout en conservant les exceptions et leur portée.

Résultat attendu

Résultat : La collaboration devient plus prévisible. La progression est évaluée avec : Taux de succès par tâche, qualité des réparations et écart entre confiance perçue et fiabilité mesurée.

Contrôle

Toute évolution du profil est consultable, modifiable et réversible.

Méthode de conception et d’exploitation

14. Construire la confiance progressivement

01 Définir le résultat attendu pour « Construire la confiance progressivement » et le critère concret de réussite.

01

02 Identifier les informations indispensables liées à confiance et écarter le contexte non pertinent.

02

03 Distinguer faits établis, préférences, règles déclarées et hypothèses autour de fiabilité.

03

04 Choisir le niveau d’autonomie selon le risque, la réversibilité et la maturité du mécanisme de historique.

04

05 Produire une proposition accompagnée des preuves, limites et alternatives concernant compétence.

05

06 Valider sur un cas réel, un test ou une simulation avant d’étendre la règle à d’autres contextes.

06

07 Enregistrer la décision utile avec sa portée, sa date, sa provenance et son niveau de confiance.

07

08 Mesurer le résultat avec l’indicateur suivant : Taux de succès par tâche, qualité des réparations et écart entre confiance perçue et fiabilité mesurée.

08

09 Réviser ou supprimer la règle lorsque le contexte, l’utilisateur ou le projet évolue.

09

Question avant activation

Cette fonction améliore-t-elle réellement confiance pour l’utilisateur, ou augmente-t-elle seulement la quantité d’actions et de données collectées ?

Question avant généralisation

Le comportement observé autour de fiabilité est-il une préférence durable, une contrainte locale ou une simple exception ?

Indicateurs de qualité

14. Construire la confiance progressivement

Pertinence

Définition : Part des propositions liées à confiance acceptées sans correction majeure. Interprétation : Mesure la compréhension réelle du besoin.

Continuité

Définition : Temps nécessaire pour reprendre une tâche après interruption ou changement de session. Interprétation : Mesure la qualité de la mémoire et du contexte.

Calibration

Définition : Écart entre confiance annoncée et exactitude observée. Interprétation : Détecte les fausses certitudes.

Contrôle humain

Définition : Taux d’actions annulées, modifiées ou refusées avant exécution. Interprétation : Vérifie que l’utilisateur reste maître du processus.

Réversibilité

Définition : Temps et couverture nécessaires pour corriger une règle ou effacer une mémoire. Interprétation : Évalue la gouvernance de la personnalisation.

Impact durable

Définition : Taux de succès par tâche, qualité des réparations et écart entre confiance perçue et fiabilité mesurée. Interprétation : Relie performance technique et bénéfice réel.

Seuil de réussite

La fonction réduit clairement le travail répétitif sans augmenter les corrections critiques.

Signal d’alerte

La satisfaction immédiate augmente, mais la vérification, la diversité ou l’autonomie humaine diminuent.

Signal d’arrêt

Le système agit hors portée, masque ses hypothèses ou ne peut pas effacer les données qui ont influencé son comportement.

Risques, détection et mitigation - partie 1

14. Construire la confiance progressivement

Erreur de compréhension

Manifestation : Une apparence chaleureuse peut créer une confiance affective disproportionnée par rapport à la fiabilité réelle. Mitigation : Réduire l’autonomie, expliciter l’hypothèse et demander une vérification proportionnée.

Mémoire obsolète

Manifestation : Une ancienne décision concernant confiance est restaurée comme si elle était encore valide. Mitigation : Versionner, dater et marquer les éléments remplacés.

Surpersonnalisation

Manifestation : Le système applique trop systématiquement une préférence liée à fiabilité. Mitigation : Conserver des exceptions et une part d’exploration.

Risques, détection et mitigation - partie 2

14. Construire la confiance progressivement

Perte de contrôle

Manifestation : L’IA agit sur historique au-delà de la portée réellement autorisée. Mitigation : Moindre privilège, confirmation et arrêt immédiat.

Opacité

Manifestation : L’utilisateur ne comprend pas pourquoi compétence a influencé la réponse. Mitigation : Afficher provenance, règles et résumé décisionnel.

Effet à long terme

Manifestation : Le gain immédiat réduit progressivement la compétence, l’attention ou la diversité de pensée. Mitigation : Mesurer autonomie humaine et qualité des décisions dans le temps.

Règle de sécurité

plus la fonction touche à historique, plus la preuve, la réversibilité et l’autorisation doivent être fortes.

Test adversarial recommandé

construire un cas où la mémoire ou la personnalisation pousse le système vers la mauvaise conclusion, puis vérifier qu’il détecte le conflit avant d’agir.

À retenir

14. Construire la confiance progressivement

Synthèse

La confiance utile se construit par la fiabilité observée, la transparence et la capacité à reconnaître puis réparer les erreurs.

Les idées essentielles

Le système conserve des statistiques de réussite par type de tâche et réduit ou augmente son autonomie selon les résultats. L'utilisateur sait dans quels domaines l'IA est éprouvée et dans lesquels une vérification renforcée reste nécessaire. Une apparence chaleureuse peut créer une confiance affective disproportionnée par rapport à la fiabilité réelle. Séparer confiance relationnelle et confiance opérationnelle ; afficher historique de performance et limites connues.

Décision de conception

Une fonction liée à « Construire la confiance progressivement » ne devrait être déployée que si elle améliore l'utilité réelle, reste explicable et permet à l'utilisateur de revenir immédiatement à un fonctionnement moins personnalisé ou moins autonome.

Mesure finale

Taux de succès par tâche, qualité des réparations et écart entre confiance perçue et fiabilité mesurée.

15. Réversibilité et droit à l’oubli

Faire de l’effacement et du retour arrière des fonctions natives.

Thèse centrale

Une personnalisation acceptable doit pouvoir être inspectée, annulée et effacée sans dégrader le reste du système.

Exemple déclencheur

Il peut supprimer tout le profil d’un projet, conserver les règles générales et vérifier qu’aucun index secondaire ne retient les données supprimées.

Point de vigilance

Un oubli partiel ou cosmétique donne une fausse impression de contrôle et peut laisser des dérivés réidentifiables.

Garde-fou

Propager la suppression aux caches, embeddings, résumés et journaux, avec preuve d’effacement ou anonymisation.

Analyse approfondie - logique du chapitre

15. Réversibilité et droit à l’oubli

Mécanisme et valeur

Une personnalisation acceptable doit pouvoir être inspectée, annulée et effacée sans dégrader le reste du système. Cette idée déplace le centre de gravité de la conception : il ne suffit plus d’optimiser la qualité d’une réponse isolée ; il faut organiser la continuité, la pertinence du contexte et la possibilité de corriger le système au fil du temps. Le mécanisme principal est le suivant : Les données sont organisées en unités indépendantes avec dépendances connues, périodes de rétention et mécanismes de purge vérifiable. Pour fonctionner de manière fiable, cette chaîne doit conserver la provenance des informations et indiquer quelles règles ont réellement influencé le résultat.

Exemple et contexte

La valeur pratique est directe : L’utilisateur peut expérimenter une relation personnalisée sans craindre une accumulation irréversible. Le gain n’est donc pas seulement quantitatif. Il concerne aussi la qualité de l’attention humaine, la réduction des interruptions et la stabilité des décisions. Un exemple concret permet de mesurer l’enjeu : Il peut supprimer tout le profil d’un projet, conserver les règles générales et vérifier qu’aucun index secondaire ne retient les données supprimées. Dans une solution mature, cette continuité reste visible : l’utilisateur sait ce qui a été restauré, ce qui a été inféré et ce qui doit encore être vérifié.

Idée directrice

Une personnalisation acceptable doit pouvoir être inspectée, annulée et effacée sans dégrader le reste du système.

Analyse approfondie - risques et implantation

15. Réversibilité et droit à l’oubli

Risque et garde-fou

Le principal mode d’échec est bien identifié : Un oubli partiel ou cosmétique donne une fausse impression de contrôle et peut laisser des dérivés réidentifiables. Ce risque augmente lorsque le système adopte un ton trop assuré ou agit avant d’avoir clarifié la portée de la demande. Le garde-fou opérationnel est donc essentiel : Propager la suppression aux caches, embeddings, résumés et journaux, avec preuve d’effacement ou anonymisation. Il doit être appliqué par l’architecture elle-même, et non laissé à une simple recommandation documentaire.

Mesure et architecture

La mesure proposée est : Délai de suppression, couverture des copies dérivées et taux de restauration erronée après oubli. Une métrique utile doit observer à la fois la performance immédiate, les erreurs silencieuses et les effets à long terme sur l’autonomie de l’utilisateur. Sur le plan technique, une voie réaliste consiste à Implémenter des identifiants de lignage, des tombstones, une politique de purge et des audits périodiques. Cette implantation doit rester modulaire afin que mémoire, planification, outils et politiques puissent évoluer séparément.

Ce que le système doit comprendre

Les données sont organisées en unités indépendantes avec dépendances connues, périodes de rétention et mécanismes de purge vérifiable.

Valeur pour l’utilisateur

L’utilisateur peut expérimenter une relation personnalisée sans craindre une accumulation irréversible.

Mode d’échec

Un oubli partiel ou cosmétique donne une fausse impression de contrôle et peut laisser des dérivés réidentifiables.

Principe de contrôle

Propager la suppression aux caches, embeddings, résumés et journaux, avec preuve d’effacement ou anonymisation.

Architecture fonctionnelle - composants

15. Réversibilité et droit à l’oubli

Entrées

Responsabilité : Demande courante, historique pertinent, règles actives et signaux liés à oubli. Finalité : Déterminer précisément la situation de départ.

Modèle de contexte

Responsabilité : Représentation structurée de réversibilité, des objectifs, des contraintes et des éléments encore incertains. Finalité : Éviter les réponses littérales ou hors portée.

Moteur de décision

Responsabilité : Raisonnement guidé par suppression, niveau de risque, coût et réversibilité. Finalité : Choisir entre expliquer, proposer, simuler ou agir.

Contrôle

Responsabilité : Propager la suppression aux caches, embeddings, résumés et journaux, avec preuve d’effacement ou anonymisation. Finalité : Limiter les erreurs et garantir la reprise humaine.

Sortie

Responsabilité : Résultat exploitable, hypothèses, preuves, prochaine étape et indicateur lié à lignage. Finalité : Fermer la boucle de collaboration.

Mémoire

Responsabilité : Conservation sélective des décisions utiles à réversibilité et droit à l’oubli avec portée et durée de vie. Finalité : Préparer les interactions futures sans accumuler de bruit.

Architecture fonctionnelle - flux et contrôle

15. Réversibilité et droit à l’oubli



Implémentation possible

Implémenter des identifiants de lignage, des tombstones, une politique de purge et des audits périodiques.

Découplage recommandé

le modèle de langage ne doit jamais posséder directement toutes les permissions. Il produit des intentions structurées que le moteur de politique autorise, modifie ou refuse.

Scénario 1 - Scénario nominal - continuité réussie

15. Réversibilité et droit à l’oubli

Déroulé du scénario

Contexte : L’utilisateur reprend un travail interrompu concernant « Réversibilité et droit à l’oubli ». Le système restaure uniquement les décisions validées, les contraintes encore actives et les données nécessaires. Comportement attendu : Il applique le mécanisme suivant : Les données sont organisées en unités indépendantes avec dépendances connues, périodes de rétention et mécanismes de purge vérifiable. Il indique ensuite les éléments restaurés et propose la prochaine étape la plus probable.

Résultat attendu

Résultat : Résultat attendu : L’utilisateur peut expérimenter une relation personnalisée sans craindre une accumulation irréversible. L’utilisateur peut accepter, modifier ou ignorer la proposition sans perdre le fil.

Contrôle

Propager la suppression aux caches, embeddings, résumés et journaux, avec preuve d’effacement ou anonymisation.

Scénario 2 - Scénario critique - ambiguïté et risque

15. Réversibilité et droit à l’oubli

Déroulé du scénario

Contexte : La demande paraît familière, mais le contexte actuel diffère d’un projet précédent. Une ancienne habitude pourrait conduire à une mauvaise action. Comportement attendu : Le système détecte le conflit, réduit son autonomie et explicite l’hypothèse au lieu de s’appuyer aveuglément sur la mémoire. Le risque principal serait : Un oubli partiel ou cosmétique donne une fausse impression de contrôle et peut laisser des dérivés réidentifiables.

Résultat attendu

Résultat : Résultat attendu : une courte vérification ou une simulation remplace une action prématurée. Le temps perdu est inférieur au coût d’une erreur de portée.

Contrôle

Le journal enregistre le conflit, la décision humaine et la correction de mémoire éventuelle.

Scénario 3 - Scénario évolutif - apprentissage de la relation

15. Réversibilité et droit à l’oubli

Déroulé du scénario

Contexte : Après plusieurs interactions, l’utilisateur corrige ou confirme la manière dont l’IA traite oubli et réversibilité. Comportement attendu : Le système transforme uniquement les signaux répétés ou explicitement confirmés en règle réutilisable, tout en conservant les exceptions et leur portée.

Résultat attendu

Résultat : La collaboration devient plus prévisible. La progression est évaluée avec : Délai de suppression, couverture des copies dérivées et taux de restauration erronée après oubli.

Contrôle

Toute évolution du profil est consultable, modifiable et réversible.

Méthode de conception et d’exploitation

15. Réversibilité et droit à l’oubli

01 Définir le résultat attendu pour « Réversibilité et droit à l’oubli » et le critère concret de réussite.

01

02 Identifier les informations indispensables liées à oubli et écarter le contexte non pertinent.

02

03 Distinguer faits établis, préférences, règles déclarées et hypothèses autour de réversibilité.

03

04 Choisir le niveau d’autonomie selon le risque, la réversibilité et la maturité du mécanisme de suppression.

04

05 Produire une proposition accompagnée des preuves, limites et alternatives concernant lignage.

05

06 Valider sur un cas réel, un test ou une simulation avant d’étendre la règle à d’autres contextes.

06

07 Enregistrer la décision utile avec sa portée, sa date, sa provenance et son niveau de confiance.

07

08 Mesurer le résultat avec l’indicateur suivant : Délai de suppression, couverture des copies dérivées et taux de restauration erronée après oubli.

08

09 Réviser ou supprimer la règle lorsque le contexte, l’utilisateur ou le projet évolue.

09

Question avant activation

Cette fonction améliore-t-elle réellement oubli pour l’utilisateur, ou augmente-t-elle seulement la quantité d’actions et de données collectées ?

Question avant généralisation

Le comportement observé autour de réversibilité est-il une préférence durable, une contrainte locale ou une simple exception ?

Indicateurs de qualité

15. Réversibilité et droit à l’oubli

Pertinence

Définition : Part des propositions liées à oubli acceptées sans correction majeure. Interprétation : Mesure la compréhension réelle du besoin.

Continuité

Définition : Temps nécessaire pour reprendre une tâche après interruption ou changement de session. Interprétation : Mesure la qualité de la mémoire et du contexte.

Calibration

Définition : Écart entre confiance annoncée et exactitude observée. Interprétation : Détecte les fausses certitudes.

Contrôle humain

Définition : Taux d’actions annulées, modifiées ou refusées avant exécution. Interprétation : Vérifie que l’utilisateur reste maître du processus.

Réversibilité

Définition : Temps et couverture nécessaires pour corriger une règle ou effacer une mémoire. Interprétation : Évalue la gouvernance de la personnalisation.

Impact durable

Définition : Délai de suppression, couverture des copies dérivées et taux de restauration erronée après oubli. Interprétation : Relie performance technique et bénéfice réel.

Seuil de réussite

La fonction réduit clairement le travail répétitif sans augmenter les corrections critiques.

Signal d’alerte

La satisfaction immédiate augmente, mais la vérification, la diversité ou l’autonomie humaine diminuent.

Signal d’arrêt

Le système agit hors portée, masque ses hypothèses ou ne peut pas effacer les données qui ont influencé son comportement.

Risques, détection et mitigation - partie 1

15. Réversibilité et droit à l’oubli

Erreur de compréhension

Manifestation : Un oubli partiel ou cosmétique donne une fausse impression de contrôle et peut laisser des dérivés réidentifiables. Mitigation : Réduire l’autonomie, expliciter l’hypothèse et demander une vérification proportionnée.

Mémoire obsolète

Manifestation : Une ancienne décision concernant oubli est restaurée comme si elle était encore valide. Mitigation : Versionner, dater et marquer les éléments remplacés.

Surpersonnalisation

Manifestation : Le système applique trop systématiquement une préférence liée à réversibilité. Mitigation : Conserver des exceptions et une part d’exploration.

Risques, détection et mitigation - partie 2

15. Réversibilité et droit à l’oubli

Perte de contrôle

Manifestation : L’IA agit sur suppression au-delà de la portée réellement autorisée. Mitigation : Moindre privilège, confirmation et arrêt immédiat.

Opacité

Manifestation : L’utilisateur ne comprend pas pourquoi lignage a influencé la réponse. Mitigation : Afficher provenance, règles et résumé décisionnel.

Effet à long terme

Manifestation : Le gain immédiat réduit progressivement la compétence, l’attention ou la diversité de pensée. Mitigation : Mesurer autonomie humaine et qualité des décisions dans le temps.

Règle de sécurité

plus la fonction touche à suppression, plus la preuve, la réversibilité et l’autorisation doivent être fortes.

Test adversarial recommandé

construire un cas où la mémoire ou la personnalisation pousse le système vers la mauvaise conclusion, puis vérifier qu’il détecte le conflit avant d’agir.

À retenir

15. Réversibilité et droit à l’oubli

Synthèse

Une personnalisation acceptable doit pouvoir être inspectée, annulée et effacée sans dégrader le reste du système.

Les idées essentielles

Les données sont organisées en unités indépendantes avec dépendances connues, périodes de rétention et mécanismes de purge vérifiable. L’utilisateur peut expérimenter une relation personnalisée sans craindre une accumulation irréversible. Un oubli partiel ou cosmétique donne une fausse impression de contrôle et peut laisser des dérivés réidentifiables. Propager la suppression aux caches, embeddings, résumés et journaux, avec preuve d’effacement ou anonymisation.

Décision de conception

Une fonction liée à « Réversibilité et droit à l’oubli » ne devrait être déployée que si elle améliore l’utilité réelle, reste explicable et permet à l’utilisateur de revenir immédiatement à un fonctionnement moins personnalisé ou moins autonome.

Mesure finale

Délai de suppression, couverture des copies dérivées et taux de restauration erronée après oubli.

16. Personnalisation créative sans enfermement

Aider à créer dans un style familier tout en préservant la nouveauté.

Thèse centrale

L’IA doit connaître les préférences esthétiques sans se contenter de reproduire toujours la même formule.

Exemple déclencheur

Pour un guide IDEO-Lab, l’IA garde la structure claire, les cartes et modales, mais varie les diagrammes, hiérarchies et dispositifs pédagogiques.

Point de vigilance

Une personnalisation trop étroite produit des contenus répétitifs, prévisibles et progressivement appauvris.

Garde-fou

Réserver une part d’exploration, proposer une alternative contrastée et mesurer la nouveauté utile.

Analyse approfondie - logique du chapitre

16. Personnalisation créative sans enfermement

Mécanisme et valeur

L'IA doit connaître les préférences esthétiques sans se contenter de reproduire toujours la même formule. Cette idée déplace le centre de gravité de la conception : il ne suffit plus d'optimiser la qualité d'une réponse isolée ; il faut organiser la continuité, la pertinence du contexte et la possibilité de corriger le système au fil du temps. Le mécanisme principal est le suivant : Elle distingue le noyau identitaire d'un style - clarté, densité, rythme - des éléments variables qui peuvent être explorés. Pour fonctionner de manière fiable, cette chaîne doit conserver la provenance des informations et indiquer quelles règles ont réellement influencé le résultat.

Exemple et contexte

La valeur pratique est directe : L'utilisateur gagne en cohérence tout en conservant une capacité d'expérimentation et de surprise. Le gain n'est donc pas seulement quantitatif. Il concerne aussi la qualité de l'attention humaine, la réduction des interruptions et la stabilité des décisions. Un exemple concret permet de mesurer l'enjeu : Pour un guide IDEO-Lab, l'IA garde la structure claire, les cartes et modales, mais varie les diagrammes, hiérarchies et dispositifs pédagogiques. Dans une solution mature, cette continuité reste visible : l'utilisateur sait ce qui a été restauré, ce qui a été inféré et ce qui doit encore être vérifié.

Idée directrice

L'IA doit connaître les préférences esthétiques sans se contenter de reproduire toujours la même formule.

Analyse approfondie - risques et implantation

16. Personnalisation créative sans enfermement

Risque et garde-fou

Le principal mode d’échec est bien identifié : Une personnalisation trop étroite produit des contenus répétitifs, prévisibles et progressivement appauvris. Ce risque augmente lorsque le système adopte un ton trop assuré ou agit avant d’avoir clarifié la portée de la demande. Le garde-fou opérationnel est donc essentiel : Réserver une part d’exploration, proposer une alternative contrastée et mesurer la nouveauté utile. Il doit être appliqué par l’architecture elle-même, et non laissé à une simple recommandation documentaire.

Mesure et architecture

La mesure proposée est : Diversité des propositions acceptées, répétition structurelle et satisfaction sur la créativité. Une métrique utile doit observer à la fois la performance immédiate, les erreurs silencieuses et les effets à long terme sur l’autonomie de l’utilisateur. Sur le plan technique, une voie réaliste consiste à Ajouter un contrôleur d’exploration qui équilibre fidélité au style et distance créative. Cette implantation doit rester modulaire afin que mémoire, planification, outils et politiques puissent évoluer séparément.

Ce que le système doit comprendre

Elle distingue le noyau identitaire d’un style - clarté, densité, rythme - des éléments variables qui peuvent être explorés.

Valeur pour l’utilisateur

L’utilisateur gagne en cohérence tout en conservant une capacité d’expérimentation et de surprise.

Mode d’échec

Une personnalisation trop étroite produit des contenus répétitifs, prévisibles et progressivement appauvris.

Principe de contrôle

Réserver une part d’exploration, proposer une alternative contrastée et mesurer la nouveauté utile.

Architecture fonctionnelle - composants

16. Personnalisation créative sans enfermement

Entrées

Responsabilité : Demande courante, historique pertinent, règles actives et signaux liés à créativité. Finalité : Déterminer précisément la situation de départ.

Modèle de contexte

Responsabilité : Représentation structurée de style, des objectifs, des contraintes et des éléments encore incertains. Finalité : Éviter les réponses littérales ou hors portée.

Moteur de décision

Responsabilité : Raisonnement guidé par exploration, niveau de risque, coût et réversibilité. Finalité : Choisir entre expliquer, proposer, simuler ou agir.

Contrôle

Responsabilité : Réserver une part d’exploration, proposer une alternative contrastée et mesurer la nouveauté utile. Finalité : Limiter les erreurs et garantir la reprise humaine.

Sortie

Responsabilité : Résultat exploitable, hypothèses, preuves, prochaine étape et indicateur lié à diversité. Finalité : Fermer la boucle de collaboration.

Mémoire

Responsabilité : Conservation sélective des décisions utiles à personnalisation créative sans enfermement avec portée et durée de vie. Finalité : Préparer les interactions futures sans accumuler de bruit.

Architecture fonctionnelle - flux et contrôle

16. Personnalisation créative sans enfermement



Implémentation possible

Ajouter un contrôleur d’exploration qui équilibre fidélité au style et distance créative.

Découplage recommandé

le modèle de langage ne doit jamais posséder directement toutes les permissions. Il produit des intentions structurées que le moteur de politique autorise, modifie ou refuse.

Scénario 1 - Scénario nominal - continuité réussie

16. Personnalisation créative sans enfermement

Déroulé du scénario

Contexte : L’utilisateur reprend un travail interrompu concernant « Personnalisation créative sans enfermement ». Le système restaure uniquement les décisions validées, les contraintes encore actives et les données nécessaires. Comportement attendu : Il applique le mécanisme suivant : Elle distingue le noyau identitaire d’un style - clarté, densité, rythme - des éléments variables qui peuvent être explorés. Il indique ensuite les éléments restaurés et propose la prochaine étape la plus probable.

Résultat attendu

Résultat : Résultat attendu : L’utilisateur gagne en cohérence tout en conservant une capacité d’expérimentation et de surprise. L’utilisateur peut accepter, modifier ou ignorer la proposition sans perdre le fil.

Contrôle

Réserver une part d’exploration, proposer une alternative contrastée et mesurer la nouveauté utile.

Scénario 2 - Scénario critique - ambiguïté et risque

16. Personnalisation créative sans enfermement

Déroulé du scénario

Contexte : La demande paraît familière, mais le contexte actuel diffère d’un projet précédent. Une ancienne habitude pourrait conduire à une mauvaise action. Comportement attendu : Le système détecte le conflit, réduit son autonomie et explicite l’hypothèse au lieu de s’appuyer aveuglément sur la mémoire. Le risque principal serait : Une personnalisation trop étroite produit des contenus répétitifs, prévisibles et progressivement appauvris.

Résultat attendu

Résultat : Résultat attendu : une courte vérification ou une simulation remplace une action prématurée. Le temps perdu est inférieur au coût d’une erreur de portée.

Contrôle

Le journal enregistre le conflit, la décision humaine et la correction de mémoire éventuelle.

Scénario 3 - Scénario évolutif - apprentissage de la relation

16. Personnalisation créative sans enfermement

Déroulé du scénario

Contexte : Après plusieurs interactions, l’utilisateur corrige ou confirme la manière dont l’IA traite créativité et style. Comportement attendu : Le système transforme uniquement les signaux répétés ou explicitement confirmés en règle réutilisable, tout en conservant les exceptions et leur portée.

Résultat attendu

Résultat : La collaboration devient plus prévisible. La progression est évaluée avec : Diversité des propositions acceptées, répétition structurelle et satisfaction sur la créativité.

Contrôle

Toute évolution du profil est consultable, modifiable et réversible.

Méthode de conception et d’exploitation

16. Personnalisation créative sans enfermement

01 Définir le résultat attendu pour « Personnalisation créative sans enfermement » et le critère concret de réussite.

02 Identifier les informations indispensables liées à créativité et écarter le contexte non pertinent.

03 Distinguer faits établis, préférences, règles déclarées et hypothèses autour de style.

04 Choisir le niveau d’autonomie selon le risque, la réversibilité et la maturité du mécanisme de exploration.

05 Produire une proposition accompagnée des preuves, limites et alternatives concernant diversité.

06 Valider sur un cas réel, un test ou une simulation avant d’étendre la règle à d’autres contextes.

07 Enregistrer la décision utile avec sa portée, sa date, sa provenance et son niveau de confiance.

08 Mesurer le résultat avec l’indicateur suivant : Diversité des propositions acceptées, répétition structurelle et satisfaction sur la créativité.

09 Réviser ou supprimer la règle lorsque le contexte, l’utilisateur ou le projet évolue.

Question avant activation

Cette fonction améliore-t-elle réellement créativité pour l’utilisateur, ou augmente-t-elle seulement la quantité d’actions et de données collectées ?

Question avant généralisation

Le comportement observé autour de style est-il une préférence durable, une contrainte locale ou une simple exception ?

Indicateurs de qualité

16. Personnalisation créative sans enfermement

Pertinence

Définition : Part des propositions liées à créativité acceptées sans correction majeure. Interprétation : Mesure la compréhension réelle du besoin.

Continuité

Définition : Temps nécessaire pour reprendre une tâche après interruption ou changement de session. Interprétation : Mesure la qualité de la mémoire et du contexte.

Calibration

Définition : Écart entre confiance annoncée et exactitude observée. Interprétation : Détecte les fausses certitudes.

Contrôle humain

Définition : Taux d’actions annulées, modifiées ou refusées avant exécution. Interprétation : Vérifie que l’utilisateur reste maître du processus.

Réversibilité

Définition : Temps et couverture nécessaires pour corriger une règle ou effacer une mémoire. Interprétation : Évalue la gouvernance de la personnalisation.

Impact durable

Définition : Diversité des propositions acceptées, répétition structurelle et satisfaction sur la créativité. Interprétation : Relie performance technique et bénéfice réel.

Seuil de réussite

La fonction réduit clairement le travail répétitif sans augmenter les corrections critiques.

Signal d’alerte

La satisfaction immédiate augmente, mais la vérification, la diversité ou l’autonomie humaine diminuent.

Signal d’arrêt

Le système agit hors portée, masque ses hypothèses ou ne peut pas effacer les données qui ont influencé son comportement.

Risques, détection et mitigation - partie 1

16. Personnalisation créative sans enfermement

Erreur de compréhension

Manifestation : Une personnalisation trop étroite produit des contenus répétitifs, prévisibles et progressivement appauvris. Mitigation : Réduire l’autonomie, expliciter l’hypothèse et demander une vérification proportionnée.

Mémoire obsolète

Manifestation : Une ancienne décision concernant créativité est restaurée comme si elle était encore valide. Mitigation : Versionner, dater et marquer les éléments remplacés.

Surpersonnalisation

Manifestation : Le système applique trop systématiquement une préférence liée à style. Mitigation : Conserver des exceptions et une part d’exploration.

Risques, détection et mitigation - partie 2

16. Personnalisation créative sans enfermement

Perte de contrôle

Manifestation : L’IA agit sur exploration au-delà de la portée réellement autorisée. Mitigation : Moindre privilège, confirmation et arrêt immédiat.

Opacité

Manifestation : L’utilisateur ne comprend pas pourquoi diversité a influencé la réponse. Mitigation : Afficher provenance, règles et résumé décisionnel.

Effet à long terme

Manifestation : Le gain immédiat réduit progressivement la compétence, l’attention ou la diversité de pensée. Mitigation : Mesurer autonomie humaine et qualité des décisions dans le temps.

Règle de sécurité

plus la fonction touche à exploration, plus la preuve, la réversibilité et l’autorisation doivent être fortes.

Test adversarial recommandé

construire un cas où la mémoire ou la personnalisation pousse le système vers la mauvaise conclusion, puis vérifier qu’il détecte le conflit avant d’agir.

À retenir

16. Personnalisation créative sans enfermement

Synthèse

L’IA doit connaître les préférences esthétiques sans se contenter de reproduire toujours la même formule.

Les idées essentielles

Elle distingue le noyau identitaire d’un style - clarté, densité, rythme - des éléments variables qui peuvent être explorés. L’utilisateur gagne en cohérence tout en conservant une capacité d’expérimentation et de surprise. Une personnalisation trop étroite produit des contenus répétitifs, prévisibles et progressivement appauvris. Réserver une part d’exploration, proposer une alternative contrastée et mesurer la nouveauté utile.

Décision de conception

Une fonction liée à « Personnalisation créative sans enfermement » ne devrait être déployée que si elle améliore l’utilité réelle, reste explicable et permet à l’utilisateur de revenir immédiatement à un fonctionnement moins personnalisé ou moins autonome.

Mesure finale

SECTION

III. Collaboration

Applications concrètes dans l’ingénierie, la science, l’apprentissage et les équipes.

17 **L’IA comme partenaire d’ingénierie**
Appliquer la continuité, l’anticipation et le contrôle à des projets logiciels réels.

18 **Mémoire des grands projets**
Maintenir la cohérence d’un projet qui dépasse largement une conversation.

19 **Diagnostic et raisonnement sur les incidents**
Transformer le débogage en boucle de preuve plutôt qu’en succession de suppositions.

20 **Architecture et arbitrage technique**
Aider à comparer des solutions sans réduire l’architecture à une liste de technologies.

21 **Collaboration scientifique**
Soutenir la formulation d’hypothèses, la recherche et l’interprétation sans remplacer la méthode scientifique.

22 **Apprentissage et mentorat adaptatif**
Construire un enseignant qui comprend les acquis, les erreurs récurrentes et le rythme de l’apprenant.

23 **Aide à la décision complexe**
Préparer une décision en rendant visibles options, incertitudes et conséquences.

24 **Simulation avant action**
Utiliser l’IA pour explorer les conséquences avant d’engager des ressources réelles.

25 **L’IA dans les équipes humaines**
Faire de l’IA un facilitateur de coordination plutôt qu’un nouveau silo.

17. L’IA comme partenaire d’ingénierie

Appliquer la continuité, l’anticipation et le contrôle à des projets logiciels réels.

Thèse centrale

Le partenaire d’ingénierie ne se limite pas à générer du code : il comprend l’architecture, les conventions, l’historique des patchs et les critères de validation.

Exemple déclencheur

Sur un dashboard Django, l’IA identifie le template exact, préserve le JavaScript validé, modifie une seule responsabilité et fournit les tests.

Point de vigilance

Une IA qui agit sur une version obsolète du fichier ou réécrit trop largement peut détruire plusieurs jours de travail.

Garde-fou

Toujours charger les fichiers actuels, vérifier les lignes, limiter la portée, produire avant/après et exiger validation.

Analyse approfondie - logique du chapitre

17. L’IA comme partenaire d’ingénierie

Mécanisme et valeur

Le partenaire d’ingénierie ne se limite pas à générer du code : il comprend l’architecture, les conventions, l’historique des patchs et les critères de validation. Cette idée déplace le centre de gravité de la conception : il ne suffit plus d’optimiser la qualité d’une réponse isolée ; il faut organiser la continuité, la pertinence du contexte et la possibilité de corriger le système au fil du temps. Le mécanisme principal est le suivant : Il maintient une carte du dépôt, relie erreurs et changements récents, prépare des patchs atomiques et conserve un registre de décisions. Pour fonctionner de manière fiable, cette chaîne doit conserver la provenance des informations et indiquer quelles règles ont réellement influencé le résultat.

Exemple et contexte

La valeur pratique est directe : L’ingénieur passe moins de temps à réexpliquer le système et davantage à concevoir, arbitrer et tester. Le gain n’est donc pas seulement quantitatif. Il concerne aussi la qualité de l’attention humaine, la réduction des interruptions et la stabilité des décisions. Un exemple concret permet de mesurer l’enjeu : Sur un dashboard Django, l’IA identifie le template exact, préserve le JavaScript validé, modifie une seule responsabilité et fournit les tests. Dans une solution mature, cette continuité reste visible : l’utilisateur sait ce qui a été restauré, ce qui a été inféré et ce qui doit encore être vérifié.

Idée directrice

Le partenaire d’ingénierie ne se limite pas à générer du code : il comprend l’architecture, les conventions, l’historique des patchs et les critères de validation.

Analyse approfondie - risques et implantation

17. L’IA comme partenaire d’ingénierie

Risque et garde-fou

Le principal mode d’échec est bien identifié : Une IA qui agit sur une version obsolète du fichier ou réécrit trop largement peut détruire plusieurs jours de travail. Ce risque augmente lorsque le système adopte un ton trop assuré ou agit avant d’avoir clarifié la portée de la demande. Le garde-fou opérationnel est donc essentiel : Toujours charger les fichiers actuels, vérifier les lignes, limiter la portée, produire avant/après et exiger validation. Il doit être appliqué par l’architecture elle-même, et non laissé à une simple recommandation documentaire.

Mesure et architecture

La mesure proposée est : Taux de patchs acceptés, régressions, temps de review et nombre de fichiers modifiés hors périmètre. Une métrique utile doit observer à la fois la performance immédiate, les erreurs silencieuses et les effets à long terme sur l’autonomie de l’utilisateur. Sur le plan technique, une voie réaliste consiste à Combiner index de dépôt, intégration Git, exécution de tests isolée et politique de patch. Cette implantation doit rester modulaire afin que mémoire, planification, outils et politiques puissent évoluer séparément.

Ce que le système doit comprendre

Il maintient une carte du dépôt, relie erreurs et changements récents, prépare des patchs atomiques et conserve un registre de décisions.

Valeur pour l’utilisateur

L’ingénieur passe moins de temps à réexpliquer le système et davantage à concevoir, arbitrer et tester.

Mode d’échec

Une IA qui agit sur une version obsolète du fichier ou réécrit trop largement peut détruire plusieurs jours de travail.

Principe de contrôle

Toujours charger les fichiers actuels, vérifier les lignes, limiter la portée, produire avant/après et exiger validation.

Architecture fonctionnelle - composants

17. L’IA comme partenaire d’ingénierie

Entrées

Responsabilité : Demande courante, historique pertinent, règles actives et signaux liés à ingénierie. Finalité : Déterminer précisément la situation de départ.

Modèle de contexte

Responsabilité : Représentation structurée de code, des objectifs, des contraintes et des éléments encore incertains. Finalité : Éviter les réponses littérales ou hors portée.

Moteur de décision

Responsabilité : Raisonnement guidé par patch, niveau de risque, coût et réversibilité. Finalité : Choisir entre expliquer, proposer, simuler ou agir.

Contrôle

Responsabilité : Toujours charger les fichiers actuels, vérifier les lignes, limiter la portée, produire avant/après et exiger validation. Finalité : Limiter les erreurs et garantir la reprise humaine.

Sortie

Responsabilité : Résultat exploitable, hypothèses, preuves, prochaine étape et indicateur lié à architecture. Finalité : Fermer la boucle de collaboration.

Mémoire

Responsabilité : Conservation sélective des décisions utiles à l’ia comme partenaire d’ingénierie avec portée et durée de vie. Finalité : Préparer les interactions futures sans accumuler de bruit.

Architecture fonctionnelle - flux et contrôle

17. L’IA comme partenaire d’ingénierie

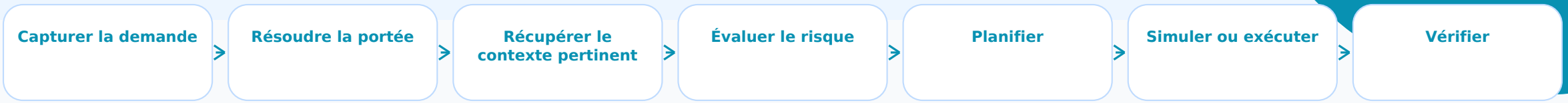

Implémentation possible

Combiner index de dépôt, intégration Git, exécution de tests isolée et politique de patch.

Découplage recommandé

le modèle de langage ne doit jamais posséder directement toutes les permissions. Il produit des intentions structurées que le moteur de politique autorise, modifie ou refuse.

Scénario 1 - Scénario nominal - continuité réussie

17. L’IA comme partenaire d’ingénierie

Déroulé du scénario

Contexte : L’utilisateur reprend un travail interrompu concernant « L’IA comme partenaire d’ingénierie ». Le système restaure uniquement les décisions validées, les contraintes encore actives et les données nécessaires. Comportement attendu : Il applique le mécanisme suivant : Il maintient une carte du dépôt, relie erreurs et changements récents, prépare des patchs atomiques et conserve un registre de décisions. Il indique ensuite les éléments restaurés et propose la prochaine étape la plus probable.

Résultat attendu

Résultat : Résultat attendu : L’ingénieur passe moins de temps à réexpliquer le système et davantage à concevoir, arbitrer et tester. L’utilisateur peut accepter, modifier ou ignorer la proposition sans perdre le fil.

Contrôle

Toujours charger les fichiers actuels, vérifier les lignes, limiter la portée, produire avant/après et exiger validation.

Scénario 2 - Scénario critique - ambiguïté et risque

17. L’IA comme partenaire d’ingénierie

Déroulé du scénario

Contexte : La demande paraît familière, mais le contexte actuel diffère d’un projet précédent. Une ancienne habitude pourrait conduire à une mauvaise action. Comportement attendu : Le système détecte le conflit, réduit son autonomie et explicite l’hypothèse au lieu de s’appuyer aveuglément sur la mémoire. Le risque principal serait : Une IA qui agit sur une version obsolète du fichier ou réécrit trop largement peut détruire plusieurs jours de travail.

Résultat attendu

Résultat : Résultat attendu : une courte vérification ou une simulation remplace une action prématurée. Le temps perdu est inférieur au coût d’une erreur de portée.

Contrôle

Le journal enregistre le conflit, la décision humaine et la correction de mémoire éventuelle.

Scénario 3 - Scénario évolutif - apprentissage de la relation

17. L’IA comme partenaire d’ingénierie

Déroulé du scénario

Contexte : Après plusieurs interactions, l’utilisateur corrige ou confirme la manière dont l’IA traite ingénierie et code. Comportement attendu : Le système transforme uniquement les signaux répétés ou explicitement confirmés en règle réutilisable, tout en conservant les exceptions et leur portée.

Résultat attendu

Résultat : La collaboration devient plus prévisible. La progression est évaluée avec : Taux de patchs acceptés, régressions, temps de review et nombre de fichiers modifiés hors périmètre.

Contrôle

Toute évolution du profil est consultable, modifiable et réversible.

Méthode de conception et d’exploitation

17. L’IA comme partenaire d’ingénierie

01 Définir le résultat attendu pour « L’IA comme partenaire d’ingénierie » et le critère concret de réussite.

01

02 Identifier les informations indispensables liées à ingénierie et écarter le contexte non pertinent.

02

03 Distinguer faits établis, préférences, règles déclarées et hypothèses autour de code.

03

04 Choisir le niveau d’autonomie selon le risque, la réversibilité et la maturité du mécanisme de patch.

04

05 Produire une proposition accompagnée des preuves, limites et alternatives concernant architecture.

05

06 Valider sur un cas réel, un test ou une simulation avant d’étendre la règle à d’autres contextes.

06

07 Enregistrer la décision utile avec sa portée, sa date, sa provenance et son niveau de confiance.

07

08 Mesurer le résultat avec l’indicateur suivant : Taux de patchs acceptés, régressions, temps de review et nombre de fichiers modifiés hors périmètre.

08

09 Réviser ou supprimer la règle lorsque le contexte, l’utilisateur ou le projet évolue.

09

Question avant activation

Cette fonction améliore-t-elle réellement ingénierie pour l’utilisateur, ou augmente-t-elle seulement la quantité d’actions et de données collectées ?

Question avant généralisation

Le comportement observé autour de code est-il une préférence durable, une contrainte locale ou une simple exception ?

Indicateurs de qualité

17. L’IA comme partenaire d’ingénierie

Pertinence

Définition : Part des propositions liées à ingénierie acceptées sans correction majeure. Interprétation : Mesure la compréhension réelle du besoin.

Continuité

Définition : Temps nécessaire pour reprendre une tâche après interruption ou changement de session. Interprétation : Mesure la qualité de la mémoire et du contexte.

Calibration

Définition : Écart entre confiance annoncée et exactitude observée. Interprétation : Détecte les fausses certitudes.

Contrôle humain

Définition : Taux d’actions annulées, modifiées ou refusées avant exécution. Interprétation : Vérifie que l’utilisateur reste maître du processus.

Réversibilité

Définition : Temps et couverture nécessaires pour corriger une règle ou effacer une mémoire. Interprétation : Évalue la gouvernance de la personnalisation.

Impact durable

Définition : Taux de patchs acceptés, régressions, temps de review et nombre de fichiers modifiés hors périmètre. Interprétation : Relie performance technique et bénéfice réel.

Seuil de réussite

La fonction réduit clairement le travail répétitif sans augmenter les corrections critiques.

Signal d’alerte

La satisfaction immédiate augmente, mais la vérification, la diversité ou l’autonomie humaine diminuent.

Signal d’arrêt

Le système agit hors portée, masque ses hypothèses ou ne peut pas effacer les données qui ont influencé son comportement.

Risques, détection et mitigation - partie 1

17. L’IA comme partenaire d’ingénierie

Erreur de compréhension

Manifestation : Une IA qui agit sur une version obsolète du fichier ou réécrit trop largement peut détruire plusieurs jours de travail. Mitigation : Réduire l’autonomie, expliciter l’hypothèse et demander une vérification proportionnée.

Mémoire obsolète

Manifestation : Une ancienne décision concernant ingénierie est restaurée comme si elle était encore valide. Mitigation : Versionner, dater et marquer les éléments remplacés.

Surpersonnalisation

Manifestation : Le système applique trop systématiquement une préférence liée à code. Mitigation : Conserver des exceptions et une part d’exploration.

Risques, détection et mitigation - partie 2

17. L’IA comme partenaire d’ingénierie

Perte de contrôle

Manifestation : L’IA agit sur patch au-delà de la portée réellement autorisée. Mitigation : Moindre privilège, confirmation et arrêt immédiat.

Opacité

Manifestation : L’utilisateur ne comprend pas pourquoi architecture a influencé la réponse. Mitigation : Afficher provenance, règles et résumé décisionnel.

Effet à long terme

Manifestation : Le gain immédiat réduit progressivement la compétence, l’attention ou la diversité de pensée. Mitigation : Mesurer autonomie humaine et qualité des décisions dans le temps.

Règle de sécurité

plus la fonction touche à patch, plus la preuve, la réversibilité et l’autorisation doivent être fortes.

Test adversarial recommandé

construire un cas où la mémoire ou la personnalisation pousse le système vers la mauvaise conclusion, puis vérifier qu’il détecte le conflit avant d’agir.

À retenir

17. L’IA comme partenaire d’ingénierie

Synthèse

Le partenaire d’ingénierie ne se limite pas à générer du code : il comprend l’architecture, les conventions, l’historique des patchs et les critères de validation.

Les idées essentielles

Il maintient une carte du dépôt, relie erreurs et changements récents, prépare des patchs atomiques et conserve un registre de décisions. L’ingénieur passe moins de temps à réexpliquer le système et davantage à concevoir, arbitrer et tester. Une IA qui agit sur une version obsolète du fichier ou réécrit trop largement peut détruire plusieurs jours de travail. Toujours charger les fichiers actuels, vérifier les lignes, limiter la portée, produire avant/après et exiger validation.

Décision de conception

Une fonction liée à « L’IA comme partenaire d’ingénierie » ne devrait être déployée que si elle améliore l’utilité réelle, reste explicable et permet à l’utilisateur de revenir immédiatement à un fonctionnement moins personnalisé ou moins autonome.

Mesure finale

Taux de patchs acceptés, régressions, temps de review et nombre de fichiers modifiés hors périmètre.

18. Mémoire des grands projets

Maintenir la cohérence d’un projet qui dépasse largement une conversation.

Thèse centrale

Les grands projets exigent une mémoire externe structurée : architecture, décisions, composants, contrats, risques et état de validation.

Exemple déclencheur

Un projet de sécurité conserve la liste des modules, leurs versions, les dépendances, les patchs validés et les tests encore manquants.

Point de vigilance

Une carte non maintenue devient une source d’erreurs plus dangereuse qu’une absence de carte.

Garde-fou

Mettre à jour automatiquement après chaque commit, marquer les informations incertaines et rapprocher documentation et code réel.

Analyse approfondie - logique du chapitre

18. Mémoire des grands projets

Mécanisme et valeur

Les grands projets exigent une mémoire externe structurée : architecture, décisions, composants, contrats, risques et état de validation. Cette idée déplace le centre de gravité de la conception : il ne suffit plus d'optimiser la qualité d'une réponse isolée ; il faut organiser la continuité, la pertinence du contexte et la possibilité de corriger le système au fil du temps. Le mécanisme principal est le suivant : L'IA interroge une carte vivante du projet plutôt que d'espérer que tout tienne dans une seule fenêtre de contexte. Pour fonctionner de manière fiable, cette chaîne doit conserver la provenance des informations et indiquer quelles règles ont réellement influencé le résultat.

Exemple et contexte

La valeur pratique est directe : Les sessions deviennent redémarrables et plusieurs assistants peuvent collaborer sans perdre l'histoire du système. Le gain n'est donc pas seulement quantitatif. Il concerne aussi la qualité de l'attention humaine, la réduction des interruptions et la stabilité des décisions. Un exemple concret permet de mesurer l'enjeu : Un projet de sécurité conserve la liste des modules, leurs versions, les dépendances, les patchs validés et les tests encore manquants. Dans une solution mature, cette continuité reste visible : l'utilisateur sait ce qui a été restauré, ce qui a été inféré et ce qui doit encore être vérifié.

Idée directrice

Les grands projets exigent une mémoire externe structurée : architecture, décisions, composants, contrats, risques et état de validation.

Analyse approfondie - risques et implantation

18. Mémoire des grands projets

Risque et garde-fou

Le principal mode d’échec est bien identifié : Une carte non maintenue devient une source d’erreurs plus dangereuse qu’une absence de carte. Ce risque augmente lorsque le système adopte un ton trop assuré ou agit avant d’avoir clarifié la portée de la demande. Le garde-fou opérationnel est donc essentiel : Mettre à jour automatiquement après chaque commit, marquer les informations incertaines et rapprocher documentation et code réel. Il doit être appliqué par l’architecture elle-même, et non laissé à une simple recommandation documentaire.

Mesure et architecture

La mesure proposée est : Fraîcheur de la carte, couverture des dépendances et exactitude des impacts prévus. Une métrique utile doit observer à la fois la performance immédiate, les erreurs silencieuses et les effets à long terme sur l’autonomie de l’utilisateur. Sur le plan technique, une voie réaliste consiste à Utiliser un graphe de connaissances du dépôt alimenté par analyse statique, Git et documentation validée. Cette implantation doit rester modulaire afin que mémoire, planification, outils et politiques puissent évoluer séparément.

Ce que le système doit comprendre

L’IA interroge une carte vivante du projet plutôt que d’espérer que tout tienne dans une seule fenêtre de contexte.

Valeur pour l’utilisateur

Les sessions deviennent redémarrables et plusieurs assistants peuvent collaborer sans perdre l’histoire du système.

Mode d’échec

Une carte non maintenue devient une source d’erreurs plus dangereuse qu’une absence de carte.

Principe de contrôle

Mettre à jour automatiquement après chaque commit, marquer les informations incertaines et rapprocher documentation et code réel.

Architecture fonctionnelle - composants

18. Mémoire des grands projets

Entrées

Responsabilité : Demande courante, historique pertinent, règles actives et signaux liés à projet. Finalité : Déterminer précisément la situation de départ.

Modèle de contexte

Responsabilité : Représentation structurée de repo map, des objectifs, des contraintes et des éléments encore incertains. Finalité : Éviter les réponses littérales ou hors portée.

Moteur de décision

Responsabilité : Raisonnement guidé par décisions, niveau de risque, coût et réversibilité. Finalité : Choisir entre expliquer, proposer, simuler ou agir.

Contrôle

Responsabilité : Mettre à jour automatiquement après chaque commit, marquer les informations incertaines et rapprocher documentation et code réel. Finalité : Limiter les erreurs et garantir la reprise humaine.

Sortie

Responsabilité : Résultat exploitable, hypothèses, preuves, prochaine étape et indicateur lié à continuité. Finalité : Fermer la boucle de collaboration.

Mémoire

Responsabilité : Conservation sélective des décisions utiles à mémoire des grands projets avec portée et durée de vie. Finalité : Préparer les interactions futures sans accumuler de bruit.

Architecture fonctionnelle - flux et contrôle

18. Mémoire des grands projets

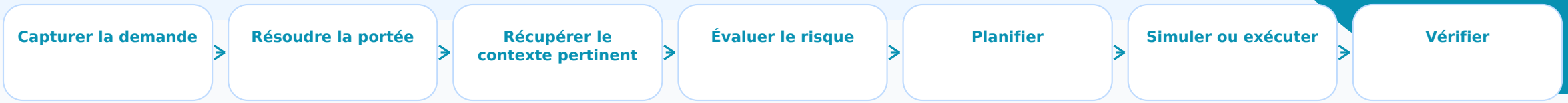

Implémentation possible

Utiliser un graphe de connaissances du dépôt alimenté par analyse statique, Git et documentation validée.

Découplage recommandé

le modèle de langage ne doit jamais posséder directement toutes les permissions. Il produit des intentions structurées que le moteur de politique autorise, modifie ou refuse.

Scénario 1 - Scénario nominal - continuité réussie

18. Mémoire des grands projets

Déroulé du scénario

Contexte : L’utilisateur reprend un travail interrompu concernant « Mémoire des grands projets ». Le système restaure uniquement les décisions validées, les contraintes encore actives et les données nécessaires. Comportement attendu : Il applique le mécanisme suivant : L’IA interroge une carte vivante du projet plutôt que d’espérer que tout tienne dans une seule fenêtre de contexte. Il indique ensuite les éléments restaurés et propose la prochaine étape la plus probable.

Résultat attendu

Résultat : Résultat attendu : Les sessions deviennent redémarrables et plusieurs assistants peuvent collaborer sans perdre l’histoire du système. L’utilisateur peut accepter, modifier ou ignorer la proposition sans perdre le fil.

Contrôle

Mettre à jour automatiquement après chaque commit, marquer les informations incertaines et rapprocher documentation et code réel.

Scénario 2 - Scénario critique - ambiguïté et risque

18. Mémoire des grands projets

Déroulé du scénario

Contexte : La demande paraît familière, mais le contexte actuel diffère d’un projet précédent. Une ancienne habitude pourrait conduire à une mauvaise action. Comportement attendu : Le système détecte le conflit, réduit son autonomie et explicite l’hypothèse au lieu de s’appuyer aveuglément sur la mémoire. Le risque principal serait : Une carte non maintenue devient une source d’erreurs plus dangereuse qu’une absence de carte.

Résultat attendu

Résultat : Résultat attendu : une courte vérification ou une simulation remplace une action prématurée. Le temps perdu est inférieur au coût d’une erreur de portée.

Contrôle

Le journal enregistre le conflit, la décision humaine et la correction de mémoire éventuelle.

Scénario 3 - Scénario évolutif - apprentissage de la relation

18. Mémoire des grands projets

Déroulé du scénario

Contexte : Après plusieurs interactions, l’utilisateur corrige ou confirme la manière dont l’IA traite projet et repo map. Comportement attendu : Le système transforme uniquement les signaux répétés ou explicitement confirmés en règle réutilisable, tout en conservant les exceptions et leur portée.

Résultat attendu

Résultat : La collaboration devient plus prévisible. La progression est évaluée avec : Fraîcheur de la carte, couverture des dépendances et exactitude des impacts prévus.

Contrôle

Toute évolution du profil est consultable, modifiable et réversible.

Méthode de conception et d’exploitation

18. Mémoire des grands projets

01 Définir le résultat attendu pour « Mémoire des grands projets » et le critère concret de réussite.

01

02 Identifier les informations indispensables liées à projet et écarter le contexte non pertinent.

02

03 Distinguer faits établis, préférences, règles déclarées et hypothèses autour de repo map.

03

04 Choisir le niveau d’autonomie selon le risque, la réversibilité et la maturité du mécanisme de décisions.

04

05 Produire une proposition accompagnée des preuves, limites et alternatives concernant continuité.

05

06 Valider sur un cas réel, un test ou une simulation avant d’étendre la règle à d’autres contextes.

06

07 Enregistrer la décision utile avec sa portée, sa date, sa provenance et son niveau de confiance.

07

08 Mesurer le résultat avec l’indicateur suivant : Fraîcheur de la carte, couverture des dépendances et exactitude des impacts prévus.

08

09 Réviser ou supprimer la règle lorsque le contexte, l’utilisateur ou le projet évolue.

09

Question avant activation

Cette fonction améliore-t-elle réellement projet pour l’utilisateur, ou augmente-t-elle seulement la quantité d’actions et de données collectées ?

Question avant généralisation

Le comportement observé autour de repo map est-il une préférence durable, une contrainte locale ou une simple exception ?

Indicateurs de qualité

18. Mémoire des grands projets

Pertinence

Définition : Part des propositions liées à projet acceptées sans correction majeure. Interprétation : Mesure la compréhension réelle du besoin.

Continuité

Définition : Temps nécessaire pour reprendre une tâche après interruption ou changement de session. Interprétation : Mesure la qualité de la mémoire et du contexte.

Calibration

Définition : Écart entre confiance annoncée et exactitude observée. Interprétation : Détecte les fausses certitudes.

Contrôle humain

Définition : Taux d’actions annulées, modifiées ou refusées avant exécution. Interprétation : Vérifie que l’utilisateur reste maître du processus.

Réversibilité

Définition : Temps et couverture nécessaires pour corriger une règle ou effacer une mémoire. Interprétation : Évalue la gouvernance de la personnalisation.

Impact durable

Définition : Fraîcheur de la carte, couverture des dépendances et exactitude des impacts prévus. Interprétation : Relie performance technique et bénéfice réel.

Seuil de réussite

La fonction réduit clairement le travail répétitif sans augmenter les corrections critiques.

Signal d’alerte

La satisfaction immédiate augmente, mais la vérification, la diversité ou l’autonomie humaine diminuent.

Signal d’arrêt

Le système agit hors portée, masque ses hypothèses ou ne peut pas effacer les données qui ont influencé son comportement.

Risques, détection et mitigation - partie 1

18. Mémoire des grands projets

Erreur de compréhension

Manifestation : Une carte non maintenue devient une source d’erreurs plus dangereuse qu’une absence de carte. Mitigation : Réduire l’autonomie, expliciter l’hypothèse et demander une vérification proportionnée.

Mémoire obsolète

Manifestation : Une ancienne décision concernant projet est restaurée comme si elle était encore valide. Mitigation : Versionner, dater et marquer les éléments remplacés.

Surpersonnalisation

Manifestation : Le système applique trop systématiquement une préférence liée à repo map. Mitigation : Conserver des exceptions et une part d’exploration.

Risques, détection et mitigation - partie 2

18. Mémoire des grands projets

Perte de contrôle

Manifestation : L’IA agit sur décisions au-delà de la portée réellement autorisée. Mitigation : Moindre privilège, confirmation et arrêt immédiat.

Opacité

Manifestation : L’utilisateur ne comprend pas pourquoi continuité a influencé la réponse. Mitigation : Afficher provenance, règles et résumé décisionnel.

Effet à long terme

Manifestation : Le gain immédiat réduit progressivement la compétence, l’attention ou la diversité de pensée. Mitigation : Mesurer autonomie humaine et qualité des décisions dans le temps.

Règle de sécurité

plus la fonction touche à décisions, plus la preuve, la réversibilité et l’autorisation doivent être fortes.

Test adversarial recommandé

construire un cas où la mémoire ou la personnalisation pousse le système vers la mauvaise conclusion, puis vérifier qu’il détecte le conflit avant d’agir.

À retenir

18. Mémoire des grands projets

Synthèse

Les grands projets exigent une mémoire externe structurée : architecture, décisions, composants, contrats, risques et état de validation.

Les idées essentielles

L'IA interroge une carte vivante du projet plutôt que d'espérer que tout tienne dans une seule fenêtre de contexte. Les sessions deviennent redémarrables et plusieurs assistants peuvent collaborer sans perdre l'histoire du système. Une carte non maintenue devient une source d'erreurs plus dangereuse qu'une absence de carte. Mettre à jour automatiquement après chaque commit, marquer les informations incertaines et rapprocher documentation et code réel.

Décision de conception

Une fonction liée à « Mémoire des grands projets » ne devrait être déployée que si elle améliore l'utilité réelle, reste explicable et permet à l'utilisateur de revenir immédiatement à un fonctionnement moins personnalisé ou moins autonome.

Mesure finale

Fraîcheur de la carte, couverture des dépendances et exactitude des impacts prévus.

19. Diagnostic et raisonnement sur les incidents

Transformer le débogage en boucle de preuve plutôt qu’en succession de suppositions.

Thèse centrale

L’IA doit relier symptômes, traces, changements récents, environnement et hypothèses falsifiables.

Exemple déclencheur

Face à un crash lors de l’annulation d’un job, l’IA vérifie la propagation d’exception, les threads, l’état partagé et la fermeture des ressources.

Point de vigilance

Patcher immédiatement le premier symptôme peut masquer la cause racine et créer une nouvelle régression.

Garde-fou

Exiger trace exacte, reproduction, hypothèses classées, test minimal et rollback.

Analyse approfondie - logique du chapitre

19. Diagnostic et raisonnement sur les incidents

Mécanisme et valeur

L’IA doit relier symptômes, traces, changements récents, environnement et hypothèses falsifiables. Cette idée déplace le centre de gravité de la conception : il ne suffit plus d’optimiser la qualité d’une réponse isolée ; il faut organiser la continuité, la pertinence du contexte et la possibilité de corriger le système au fil du temps. Le mécanisme principal est le suivant : Elle construit un arbre de diagnostic, choisit le test le plus discriminant et met à jour les probabilités après chaque observation. Pour fonctionner de manière fiable, cette chaîne doit conserver la provenance des informations et indiquer quelles règles ont réellement influencé le résultat.

Exemple et contexte

La valeur pratique est directe : Le temps de résolution diminue et les correctifs aléatoires deviennent moins fréquents. Le gain n’est donc pas seulement quantitatif. Il concerne aussi la qualité de l’attention humaine, la réduction des interruptions et la stabilité des décisions. Un exemple concret permet de mesurer l’enjeu : Face à un crash lors de l’annulation d’un job, l’IA vérifie la propagation d’exception, les threads, l’état partagé et la fermeture des ressources. Dans une solution mature, cette continuité reste visible : l’utilisateur sait ce qui a été restauré, ce qui a été inféré et ce qui doit encore être vérifié.

Idée directrice

L’IA doit relier symptômes, traces, changements récents, environnement et hypothèses falsifiables.

Analyse approfondie - risques et implantation

19. Diagnostic et raisonnement sur les incidents

Risque et garde-fou

Le principal mode d’échec est bien identifié : Patcher immédiatement le premier symptôme peut masquer la cause racine et créer une nouvelle régression. Ce risque augmente lorsque le système adopte un ton trop assuré ou agit avant d’avoir clarifié la portée de la demande. Le garde-fou opérationnel est donc essentiel : Exiger trace exacte, reproduction, hypothèses classées, test minimal et rollback. Il doit être appliqué par l’architecture elle-même, et non laissé à une simple recommandation documentaire.

Mesure et architecture

La mesure proposée est : Temps moyen de diagnostic, nombre de patchs avant résolution et taux de récidive. Une métrique utile doit observer à la fois la performance immédiate, les erreurs silencieuses et les effets à long terme sur l’autonomie de l’utilisateur. Sur le plan technique, une voie réaliste consiste à Connecter logs, traces, diff Git, tests et environnement d’exécution dans une vue chronologique. Cette implantation doit rester modulaire afin que mémoire, planification, outils et politiques puissent évoluer séparément.

Ce que le système doit comprendre

Elle construit un arbre de diagnostic, choisit le test le plus discriminant et met à jour les probabilités après chaque observation.

Valeur pour l’utilisateur

Le temps de résolution diminue et les correctifs aléatoires deviennent moins fréquents.

Mode d’échec

Patcher immédiatement le premier symptôme peut masquer la cause racine et créer une nouvelle régression.

Principe de contrôle

Exiger trace exacte, reproduction, hypothèses classées, test minimal et rollback.

Architecture fonctionnelle - composants

19. Diagnostic et raisonnement sur les incidents

Entrées

Responsabilité : Demande courante, historique pertinent, règles actives et signaux liés à diagnostic. Finalité : Déterminer précisément la situation de départ.

Modèle de contexte

Responsabilité : Représentation structurée de incident, des objectifs, des contraintes et des éléments encore incertains. Finalité : Éviter les réponses littérales ou hors portée.

Moteur de décision

Responsabilité : Raisonnement guidé par hypothèse, niveau de risque, coût et réversibilité. Finalité : Choisir entre expliquer, proposer, simuler ou agir.

Contrôle

Responsabilité : Exiger trace exacte, reproduction, hypothèses classées, test minimal et rollback. Finalité : Limiter les erreurs et garantir la reprise humaine.

Sortie

Responsabilité : Résultat exploitable, hypothèses, preuves, prochaine étape et indicateur lié à preuve. Finalité : Fermer la boucle de collaboration.

Mémoire

Responsabilité : Conservation sélective des décisions utiles à diagnostic et raisonnement sur les incidents avec portée et durée de vie. Finalité : Préparer les interactions futures sans accumuler de bruit.

Architecture fonctionnelle - flux et contrôle

19. Diagnostic et raisonnement sur les incidents

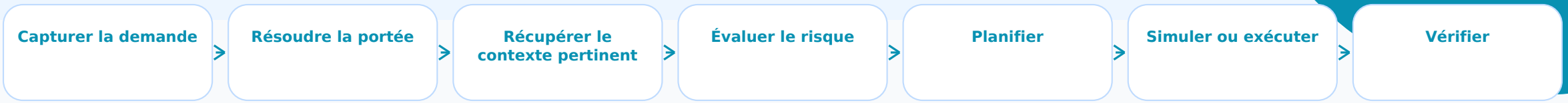

Implémentation possible

Connecter logs, traces, diff Git, tests et environnement d’exécution dans une vue chronologique.

Découplage recommandé

le modèle de langage ne doit jamais posséder directement toutes les permissions. Il produit des intentions structurées que le moteur de politique autorise, modifie ou refuse.

Scénario 1 - Scénario nominal - continuité réussie

19. Diagnostic et raisonnement sur les incidents

Déroulé du scénario

Contexte : L’utilisateur reprend un travail interrompu concernant « Diagnostic et raisonnement sur les incidents ». Le système restaure uniquement les décisions validées, les contraintes encore actives et les données nécessaires. Comportement attendu : Il applique le mécanisme suivant : Elle construit un arbre de diagnostic, choisit le test le plus discriminant et met à jour les probabilités après chaque observation. Il indique ensuite les éléments restaurés et propose la prochaine étape la plus probable.

Résultat attendu

Résultat : Résultat attendu : Le temps de résolution diminue et les correctifs aléatoires deviennent moins fréquents. L’utilisateur peut accepter, modifier ou ignorer la proposition sans perdre le fil.

Contrôle

Exiger trace exacte, reproduction, hypothèses classées, test minimal et rollback.

Scénario 2 - Scénario critique - ambiguïté et risque

19. Diagnostic et raisonnement sur les incidents

Déroulé du scénario

Contexte : La demande paraît familière, mais le contexte actuel diffère d’un projet précédent. Une ancienne habitude pourrait conduire à une mauvaise action. Comportement attendu : Le système détecte le conflit, réduit son autonomie et explicite l’hypothèse au lieu de s’appuyer aveuglément sur la mémoire. Le risque principal serait : Patcher immédiatement le premier symptôme peut masquer la cause racine et créer une nouvelle régression.

Résultat attendu

Résultat : Résultat attendu : une courte vérification ou une simulation remplace une action prématurée. Le temps perdu est inférieur au coût d’une erreur de portée.

Contrôle

Le journal enregistre le conflit, la décision humaine et la correction de mémoire éventuelle.

Scénario 3 - Scénario évolutif - apprentissage de la relation

19. Diagnostic et raisonnement sur les incidents

Déroulé du scénario

Contexte : Après plusieurs interactions, l’utilisateur corrige ou confirme la manière dont l’IA traite diagnostic et incident. Comportement attendu : Le système transforme uniquement les signaux répétés ou explicitement confirmés en règle réutilisable, tout en conservant les exceptions et leur portée.

Résultat attendu

Résultat : La collaboration devient plus prévisible. La progression est évaluée avec : Temps moyen de diagnostic, nombre de patchs avant résolution et taux de récidive.

Contrôle

Toute évolution du profil est consultable, modifiable et réversible.

Méthode de conception et d’exploitation

19. Diagnostic et raisonnement sur les incidents

01 Définir le résultat attendu pour « Diagnostic et raisonnement sur les incidents » et le critère concret de réussite.

01

02 Identifier les informations indispensables liées à diagnostic et écarter le contexte non pertinent.

02

03 Distinguer faits établis, préférences, règles déclarées et hypothèses autour de incident.

03

04 Choisir le niveau d’autonomie selon le risque, la réversibilité et la maturité du mécanisme de hypothèse.

04

05 Produire une proposition accompagnée des preuves, limites et alternatives concernant preuve.

05

06 Valider sur un cas réel, un test ou une simulation avant d’étendre la règle à d’autres contextes.

06

07 Enregistrer la décision utile avec sa portée, sa date, sa provenance et son niveau de confiance.

07

08 Mesurer le résultat avec l’indicateur suivant : Temps moyen de diagnostic, nombre de patchs avant résolution et taux de récidive.

08

09 Réviser ou supprimer la règle lorsque le contexte, l’utilisateur ou le projet évolue.

09

Question avant activation

Cette fonction améliore-t-elle réellement diagnostic pour l’utilisateur, ou augmente-t-elle seulement la quantité d’actions et de données collectées ?

Question avant généralisation

Le comportement observé autour de incident est-il une préférence durable, une contrainte locale ou une simple exception ?

Indicateurs de qualité

19. Diagnostic et raisonnement sur les incidents

Pertinence

Définition : Part des propositions liées à diagnostic acceptées sans correction majeure. Interprétation : Mesure la compréhension réelle du besoin.

Continuité

Définition : Temps nécessaire pour reprendre une tâche après interruption ou changement de session. Interprétation : Mesure la qualité de la mémoire et du contexte.

Calibration

Définition : Écart entre confiance annoncée et exactitude observée. Interprétation : Détecte les fausses certitudes.

Contrôle humain

Définition : Taux d’actions annulées, modifiées ou refusées avant exécution. Interprétation : Vérifie que l’utilisateur reste maître du processus.

Réversibilité

Définition : Temps et couverture nécessaires pour corriger une règle ou effacer une mémoire. Interprétation : Évalue la gouvernance de la personnalisation.

Impact durable

Définition : Temps moyen de diagnostic, nombre de patchs avant résolution et taux de récidive. Interprétation : Relie performance technique et bénéfice réel.

Seuil de réussite

La fonction réduit clairement le travail répétitif sans augmenter les corrections critiques.

Signal d’alerte

La satisfaction immédiate augmente, mais la vérification, la diversité ou l’autonomie humaine diminuent.

Signal d’arrêt

Le système agit hors portée, masque ses hypothèses ou ne peut pas effacer les données qui ont influencé son comportement.

Risques, détection et mitigation - partie 1

19. Diagnostic et raisonnement sur les incidents

Erreur de compréhension

Manifestation : Patcher immédiatement le premier symptôme peut masquer la cause racine et créer une nouvelle régression. Mitigation : Réduire l’autonomie, expliciter l’hypothèse et demander une vérification proportionnée.

Mémoire obsolète

Manifestation : Une ancienne décision concernant diagnostic est restaurée comme si elle était encore valide. Mitigation : Versionner, dater et marquer les éléments remplacés.

Surpersonnalisation

Manifestation : Le système applique trop systématiquement une préférence liée à incident. Mitigation : Conserver des exceptions et une part d’exploration.

Risques, détection et mitigation - partie 2

19. Diagnostic et raisonnement sur les incidents

Perte de contrôle

Manifestation : L’IA agit sur hypothèse au-delà de la portée réellement autorisée. Mitigation : Moindre privilège, confirmation et arrêt immédiat.

Opacité

Manifestation : L’utilisateur ne comprend pas pourquoi preuve a influencé la réponse. Mitigation : Afficher provenance, règles et résumé décisionnel.

Effet à long terme

Manifestation : Le gain immédiat réduit progressivement la compétence, l’attention ou la diversité de pensée. Mitigation : Mesurer autonomie humaine et qualité des décisions dans le temps.

Règle de sécurité

plus la fonction touche à hypothèse, plus la preuve, la réversibilité et l’autorisation doivent être fortes.

Test adversarial recommandé

construire un cas où la mémoire ou la personnalisation pousse le système vers la mauvaise conclusion, puis vérifier qu’il détecte le conflit avant d’agir.

À retenir

19. Diagnostic et raisonnement sur les incidents

Synthèse

L’IA doit relier symptômes, traces, changements récents, environnement et hypothèses falsifiables.

Les idées essentielles

Elle construit un arbre de diagnostic, choisit le test le plus discriminant et met à jour les probabilités après chaque observation. Le temps de résolution diminue et les correctifs aléatoires deviennent moins fréquents. Patcher immédiatement le premier symptôme peut masquer la cause racine et créer une nouvelle régression. Exiger trace exacte, reproduction, hypothèses classées, test minimal et rollback.

Décision de conception

Une fonction liée à « Diagnostic et raisonnement sur les incidents » ne devrait être déployée que si elle améliore l’utilité réelle, reste explicable et permet à l’utilisateur de revenir immédiatement à un fonctionnement moins personnalisé ou moins autonome.

Mesure finale

Temps moyen de diagnostic, nombre de patchs avant résolution et taux de récidive.

20. Architecture et arbitrage technique

Aider à comparer des solutions sans réduire l’architecture à une liste de technologies.

Thèse centrale

Un bon partenaire explicite les forces, coûts, dépendances, risques opérationnels et effets de long terme de chaque choix.

Exemple déclencheur

Pour choisir entre file de messages et orchestration synchrone, l’IA compare charge, latence, reprise, observabilité et complexité d’exploitation.

Point de vigilance

Une recommandation générique ou dictée par la mode peut ignorer les compétences, budgets et contraintes de déploiement.

Garde-fou

Rendre visibles les hypothèses, produire plusieurs scénarios et définir les signaux qui déclencheraient une révision.

Analyse approfondie - logique du chapitre

20. Architecture et arbitrage technique

Mécanisme et valeur

Un bon partenaire explicite les forces, coûts, dépendances, risques opérationnels et effets de long terme de chaque choix. Cette idée déplace le centre de gravité de la conception : il ne suffit plus d'optimiser la qualité d'une réponse isolée ; il faut organiser la continuité, la pertinence du contexte et la possibilité de corriger le système au fil du temps. Le mécanisme principal est le suivant : Il construit une matrice de décision pondérée par les contraintes réelles du projet et conserve l'historique des arbitrages. Pour fonctionner de manière fiable, cette chaîne doit conserver la provenance des informations et indiquer quelles règles ont réellement influencé le résultat.

Exemple et contexte

La valeur pratique est directe : Les décisions deviennent cohérentes, traçables et révisables lorsque les hypothèses changent. Le gain n'est donc pas seulement quantitatif. Il concerne aussi la qualité de l'attention humaine, la réduction des interruptions et la stabilité des décisions. Un exemple concret permet de mesurer l'enjeu : Pour choisir entre file de messages et orchestration synchrone, l'IA compare charge, latence, reprise, observabilité et complexité d'exploitation. Dans une solution mature, cette continuité reste visible : l'utilisateur sait ce qui a été restauré, ce qui a été inféré et ce qui doit encore être vérifié.

Idée directrice

Un bon partenaire explicite les forces, coûts, dépendances, risques opérationnels et effets de long terme de chaque choix.

Analyse approfondie - risques et implantation

20. Architecture et arbitrage technique

Risque et garde-fou

Le principal mode d’échec est bien identifié : Une recommandation générique ou dictée par la mode peut ignorer les compétences, budgets et contraintes de déploiement. Ce risque augmente lorsque le système adopte un ton trop assuré ou agit avant d’avoir clarifié la portée de la demande. Le garde-fou opérationnel est donc essentiel : Rendre visibles les hypothèses, produire plusieurs scénarios et définir les signaux qui déclencheraient une révision. Il doit être appliqué par l’architecture elle-même, et non laissé à une simple recommandation documentaire.

Mesure et architecture

La mesure proposée est : Stabilité des décisions, nombre de révisions justifiées et qualité prédictive des compromis. Une métrique utile doit observer à la fois la performance immédiate, les erreurs silencieuses et les effets à long terme sur l’autonomie de l’utilisateur. Sur le plan technique, une voie réaliste consiste à Utiliser des ADR, matrices pondérées, simulations et modèles de coût total. Cette implantation doit rester modulaire afin que mémoire, planification, outils et politiques puissent évoluer séparément.

Ce que le système doit comprendre

Il construit une matrice de décision pondérée par les contraintes réelles du projet et conserve l’historique des arbitrages.

Valeur pour l’utilisateur

Les décisions deviennent cohérentes, traçables et révisables lorsque les hypothèses changent.

Mode d’échec

Une recommandation générique ou dictée par la mode peut ignorer les compétences, budgets et contraintes de déploiement.

Principe de contrôle

Rendre visibles les hypothèses, produire plusieurs scénarios et définir les signaux qui déclencheraient une révision.

Architecture fonctionnelle - composants

20. Architecture et arbitrage technique

Entrées

Responsabilité : Demande courante, historique pertinent, règles actives et signaux liés à architecture. Finalité : Déterminer précisément la situation de départ.

Modèle de contexte

Responsabilité : Représentation structurée de arbitrage, des objectifs, des contraintes et des éléments encore incertains. Finalité : Éviter les réponses littérales ou hors portée.

Moteur de décision

Responsabilité : Raisonnement guidé par ADR, niveau de risque, coût et réversibilité. Finalité : Choisir entre expliquer, proposer, simuler ou agir.

Contrôle

Responsabilité : Rendre visibles les hypothèses, produire plusieurs scénarios et définir les signaux qui déclencheraient une révision. Finalité : Limiter les erreurs et garantir la reprise humaine.

Sortie

Responsabilité : Résultat exploitable, hypothèses, preuves, prochaine étape et indicateur lié à compromis. Finalité : Fermer la boucle de collaboration.

Mémoire

Responsabilité : Conservation sélective des décisions utiles à architecture et arbitrage technique avec portée et durée de vie. Finalité : Préparer les interactions futures sans accumuler de bruit.

Architecture fonctionnelle - flux et contrôle

20. Architecture et arbitrage technique

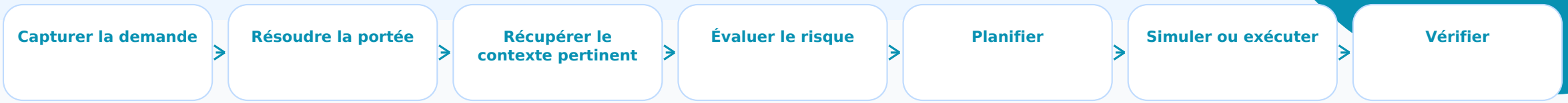

Implémentation possible

Cette architecture est volontairement modulaire. Chaque composant possède une responsabilité claire, un niveau d’autorité et une trace vérifiable.

Découplage recommandé

le modèle de langage ne doit jamais posséder directement toutes les permissions. Il produit des intentions structurées que le moteur de politique autorise, modifie ou refuse.

Scénario 1 - Scénario nominal - continuité réussie

20. Architecture et arbitrage technique

Déroulé du scénario

Contexte : L’utilisateur reprend un travail interrompu concernant « Architecture et arbitrage technique ». Le système restaure uniquement les décisions validées, les contraintes encore actives et les données nécessaires. Comportement attendu : Il applique le mécanisme suivant : Il construit une matrice de décision pondérée par les contraintes réelles du projet et conserve l’historique des arbitrages. Il indique ensuite les éléments restaurés et propose la prochaine étape la plus probable.

Résultat attendu

Résultat : Résultat attendu : Les décisions deviennent cohérentes, traçables et révisables lorsque les hypothèses changent. L’utilisateur peut accepter, modifier ou ignorer la proposition sans perdre le fil.

Contrôle

Rendre visibles les hypothèses, produire plusieurs scénarios et définir les signaux qui déclencheraient une révision.

Scénario 2 - Scénario critique - ambiguïté et risque

20. Architecture et arbitrage technique

Déroulé du scénario

Contexte : La demande paraît familière, mais le contexte actuel diffère d’un projet précédent. Une ancienne habitude pourrait conduire à une mauvaise action. Comportement attendu : Le système détecte le conflit, réduit son autonomie et explicite l’hypothèse au lieu de s’appuyer aveuglément sur la mémoire. Le risque principal serait : Une recommandation générique ou dictée par la mode peut ignorer les compétences, budgets et contraintes de déploiement.

Résultat attendu

Résultat : Résultat attendu : une courte vérification ou une simulation remplace une action prématurée. Le temps perdu est inférieur au coût d’une erreur de portée.

Contrôle

Le journal enregistre le conflit, la décision humaine et la correction de mémoire éventuelle.

Scénario 3 - Scénario évolutif - apprentissage de la relation

20. Architecture et arbitrage technique

Déroulé du scénario

Contexte : Après plusieurs interactions, l’utilisateur corrige ou confirme la manière dont l’IA traite architecture et arbitrage. Comportement attendu : Le système transforme uniquement les signaux répétés ou explicitement confirmés en règle réutilisable, tout en conservant les exceptions et leur portée.

Résultat attendu

Résultat : La collaboration devient plus prévisible. La progression est évaluée avec : Stabilité des décisions, nombre de révisions justifiées et qualité prédictive des compromis.

Contrôle

Toute évolution du profil est consultable, modifiable et réversible.

Méthode de conception et d’exploitation

20. Architecture et arbitrage technique

01 Définir le résultat attendu pour « Architecture et arbitrage technique » et le critère concret de réussite.

01

02 Identifier les informations indispensables liées à architecture et écarter le contexte non pertinent.

02

03 Distinguer faits établis, préférences, règles déclarées et hypothèses autour de arbitrage.

03

04 Choisir le niveau d’autonomie selon le risque, la réversibilité et la maturité du mécanisme de ADR.

04

05 Produire une proposition accompagnée des preuves, limites et alternatives concernant compromis.

05

06 Valider sur un cas réel, un test ou une simulation avant d’étendre la règle à d’autres contextes.

06

07 Enregistrer la décision utile avec sa portée, sa date, sa provenance et son niveau de confiance.

07

08 Mesurer le résultat avec l’indicateur suivant : Stabilité des décisions, nombre de révisions justifiées et qualité prédictive des compromis.

08

09 Réviser ou supprimer la règle lorsque le contexte, l’utilisateur ou le projet évolue.

09

Question avant activation

Cette fonction améliore-t-elle réellement architecture pour l’utilisateur, ou augmente-t-elle seulement la quantité d’actions et de données collectées ?

Question avant généralisation

Le comportement observé autour de arbitrage est-il une préférence durable, une contrainte locale ou une simple exception ?

Indicateurs de qualité

20. Architecture et arbitrage technique

Pertinence

Définition : Part des propositions liées à architecture acceptées sans correction majeure. Interprétation : Mesure la compréhension réelle du besoin.

Continuité

Définition : Temps nécessaire pour reprendre une tâche après interruption ou changement de session. Interprétation : Mesure la qualité de la mémoire et du contexte.

Calibration

Définition : Écart entre confiance annoncée et exactitude observée. Interprétation : Détecte les fausses certitudes.

Contrôle humain

Définition : Taux d’actions annulées, modifiées ou refusées avant exécution. Interprétation : Vérifie que l’utilisateur reste maître du processus.

Réversibilité

Définition : Temps et couverture nécessaires pour corriger une règle ou effacer une mémoire. Interprétation : Évalue la gouvernance de la personnalisation.

Impact durable

Définition : Stabilité des décisions, nombre de révisions justifiées et qualité prédictive des compromis. Interprétation : Relie performance technique et bénéfice réel.

Seuil de réussite

La fonction réduit clairement le travail répétitif sans augmenter les corrections critiques.

Signal d’alerte

La satisfaction immédiate augmente, mais la vérification, la diversité ou l’autonomie humaine diminuent.

Signal d’arrêt

Le système agit hors portée, masque ses hypothèses ou ne peut pas effacer les données qui ont influencé son comportement.

Risques, détection et mitigation - partie 1

20. Architecture et arbitrage technique

Erreur de compréhension

Manifestation : Une recommandation générique ou dictée par la mode peut ignorer les compétences, budgets et contraintes de déploiement. Mitigation : Réduire l’autonomie, expliciter l’hypothèse et demander une vérification proportionnée.

Mémoire obsolète

Manifestation : Une ancienne décision concernant architecture est restaurée comme si elle était encore valide. Mitigation : Versionner, dater et marquer les éléments remplacés.

Surpersonnalisation

Manifestation : Le système applique trop systématiquement une préférence liée à arbitrage. Mitigation : Conserver des exceptions et une part d’exploration.

Risques, détection et mitigation - partie 2

20. Architecture et arbitrage technique

Perte de contrôle

Manifestation : L’IA agit sur ADR au-delà de la portée réellement autorisée. Mitigation : Moindre privilège, confirmation et arrêt immédiat.

Opacité

Manifestation : L’utilisateur ne comprend pas pourquoi compromis a influencé la réponse. Mitigation : Afficher provenance, règles et résumé décisionnel.

Effet à long terme

Manifestation : Le gain immédiat réduit progressivement la compétence, l’attention ou la diversité de pensée. Mitigation : Mesurer autonomie humaine et qualité des décisions dans le temps.

Règle de sécurité

plus la fonction touche à ADR, plus la preuve, la réversibilité et l’autorisation doivent être fortes.

Test adversarial recommandé

construire un cas où la mémoire ou la personnalisation pousse le système vers la mauvaise conclusion, puis vérifier qu’il détecte le conflit avant d’agir.

À retenir

20. Architecture et arbitrage technique

Synthèse

Un bon partenaire explicite les forces, coûts, dépendances, risques opérationnels et effets de long terme de chaque choix.

Les idées essentielles

Il construit une matrice de décision pondérée par les contraintes réelles du projet et conserve l’historique des arbitrages. Les décisions deviennent cohérentes, traçables et révisables lorsque les hypothèses changent. Une recommandation générique ou dictée par la mode peut ignorer les compétences, budgets et contraintes de déploiement. Rendre visibles les hypothèses, produire plusieurs scénarios et définir les signaux qui déclencheraient une révision.

Décision de conception

Une fonction liée à « Architecture et arbitrage technique » ne devrait être déployée que si elle améliore l’utilité réelle, reste explicable et permet à l’utilisateur de revenir immédiatement à un fonctionnement moins personnalisé ou moins autonome.

Mesure finale

Stabilité des décisions, nombre de révisions justifiées et qualité prédictive des compromis.

21. Collaboration scientifique

Soutenir la formulation d’hypothèses, la recherche et l’interprétation sans remplacer la méthode scientifique.

Thèse centrale

L’IA peut accélérer l’exploration d’un domaine si elle distingue clairement faits établis, résultats préliminaires et spéculations.

Exemple déclencheur

Pour une simulation d’incendie, l’IA relie données météo, topographie, combustible, incertitude et protocole de validation terrain.

Point de vigilance

Inventer une référence, surinterpréter une corrélation ou négliger un biais peut contaminer toute une étude.

Garde-fou

Exiger sources primaires, traçabilité des données, reproductibilité et séparation entre résultat et interprétation.

Analyse approfondie - logique du chapitre

21. Collaboration scientifique

Mécanisme et valeur

L’IA peut accélérer l’exploration d’un domaine si elle distingue clairement faits établis, résultats préliminaires et spéculations. Cette idée déplace le centre de gravité de la conception : il ne suffit plus d’optimiser la qualité d’une réponse isolée ; il faut organiser la continuité, la pertinence du contexte et la possibilité de corriger le système au fil du temps. Le mécanisme principal est le suivant : Elle aide à cartographier la littérature, repérer les contradictions, proposer des expériences et vérifier la cohérence statistique. Pour fonctionner de manière fiable, cette chaîne doit conserver la provenance des informations et indiquer quelles règles ont réellement influencé le résultat.

Exemple et contexte

La valeur pratique est directe : Le scientifique gagne du temps sur la synthèse tout en restant responsable de la preuve et de l’interprétation. Le gain n’est donc pas seulement quantitatif. Il concerne aussi la qualité de l’attention humaine, la réduction des interruptions et la stabilité des décisions. Un exemple concret permet de mesurer l’enjeu : Pour une simulation d’incendie, l’IA relie données météo, topographie, combustible, incertitude et protocole de validation terrain. Dans une solution mature, cette continuité reste visible : l’utilisateur sait ce qui a été restauré, ce qui a été inféré et ce qui doit encore être vérifié.

Idée directrice

L’IA peut accélérer l’exploration d’un domaine si elle distingue clairement faits établis, résultats préliminaires et spéculations.

Analyse approfondie - risques et implantation

21. Collaboration scientifique

Risque et garde-fou

Le principal mode d’échec est bien identifié : Inventer une référence, surinterpréter une corrélation ou négliger un biais peut contaminer toute une étude. Ce risque augmente lorsque le système adopte un ton trop assuré ou agit avant d’avoir clarifié la portée de la demande. Le garde-fou opérationnel est donc essentiel : Exiger sources primaires, traçabilité des données, reproductibilité et séparation entre résultat et interprétation. Il doit être appliqué par l’architecture elle-même, et non laissé à une simple recommandation documentaire.

Mesure et architecture

La mesure proposée est : Taux de références valides, reproductibilité, détection de biais et valeur des hypothèses testables. Une métrique utile doit observer à la fois la performance immédiate, les erreurs silencieuses et les effets à long terme sur l’autonomie de l’utilisateur. Sur le plan technique, une voie réaliste consiste à Intégrer gestion bibliographique, notebooks reproductibles, versionnement des données et registre d’hypothèses. Cette implantation doit rester modulaire afin que mémoire, planification, outils et politiques puissent évoluer séparément.

Ce que le système doit comprendre

Elle aide à cartographier la littérature, repérer les contradictions, proposer des expériences et vérifier la cohérence statistique.

Valeur pour l’utilisateur

Le scientifique gagne du temps sur la synthèse tout en restant responsable de la preuve et de l’interprétation.

Mode d’échec

Inventer une référence, surinterpréter une corrélation ou négliger un biais peut contaminer toute une étude.

Principe de contrôle

Exiger sources primaires, traçabilité des données, reproductibilité et séparation entre résultat et interprétation.

Architecture fonctionnelle - composants

21. Collaboration scientifique

Entrées

Responsabilité : Demande courante, historique pertinent, règles actives et signaux liés à science. Finalité : Déterminer précisément la situation de départ.

Modèle de contexte

Responsabilité : Représentation structurée de hypothèse, des objectifs, des contraintes et des éléments encore incertains. Finalité : Éviter les réponses littérales ou hors portée.

Moteur de décision

Responsabilité : Raisonnement guidé par reproductibilité, niveau de risque, coût et réversibilité. Finalité : Choisir entre expliquer, proposer, simuler ou agir.

Contrôle

Responsabilité : Exiger sources primaires, traçabilité des données, reproductibilité et séparation entre résultat et interprétation. Finalité : Limiter les erreurs et garantir la reprise humaine.

Sortie

Responsabilité : Résultat exploitable, hypothèses, preuves, prochaine étape et indicateur lié à données. Finalité : Fermer la boucle de collaboration.

Mémoire

Responsabilité : Conservation sélective des décisions utiles à collaboration scientifique avec portée et durée de vie. Finalité : Préparer les interactions futures sans accumuler de bruit.

Architecture fonctionnelle - flux et contrôle

21. Collaboration scientifique

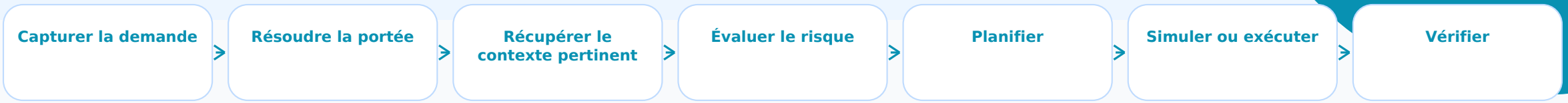

Implémentation possible

Intégrer gestion bibliographique, notebooks reproductibles, versionnement des données et registre d’hypothèses.

Découplage recommandé

le modèle de langage ne doit jamais posséder directement toutes les permissions. Il produit des intentions structurées que le moteur de politique autorise, modifie ou refuse.

Scénario 1 - Scénario nominal - continuité réussie

21. Collaboration scientifique

Déroulé du scénario

Contexte : L’utilisateur reprend un travail interrompu concernant « Collaboration scientifique ». Le système restaure uniquement les décisions validées, les contraintes encore actives et les données nécessaires. Comportement attendu : Il applique le mécanisme suivant : Elle aide à cartographier la littérature, repérer les contradictions, proposer des expériences et vérifier la cohérence statistique. Il indique ensuite les éléments restaurés et propose la prochaine étape la plus probable.

Résultat attendu

Résultat : Résultat attendu : Le scientifique gagne du temps sur la synthèse tout en restant responsable de la preuve et de l’interprétation. L’utilisateur peut accepter, modifier ou ignorer la proposition sans perdre le fil.

Contrôle

Exiger sources primaires, traçabilité des données, reproductibilité et séparation entre résultat et interprétation.

Scénario 2 - Scénario critique - ambiguïté et risque

21. Collaboration scientifique

Déroulé du scénario

Contexte : La demande paraît familière, mais le contexte actuel diffère d’un projet précédent. Une ancienne habitude pourrait conduire à une mauvaise action. Comportement attendu : Le système détecte le conflit, réduit son autonomie et explicite l’hypothèse au lieu de s’appuyer aveuglément sur la mémoire. Le risque principal serait : Inventer une référence, surinterpréter une corrélation ou négliger un biais peut contaminer toute une étude.

Résultat attendu

Résultat : Résultat attendu : une courte vérification ou une simulation remplace une action prématurée. Le temps perdu est inférieur au coût d’une erreur de portée.

Contrôle

Le journal enregistre le conflit, la décision humaine et la correction de mémoire éventuelle.

Scénario 3 - Scénario évolutif - apprentissage de la relation

21. Collaboration scientifique

Déroulé du scénario

Contexte : Après plusieurs interactions, l’utilisateur corrige ou confirme la manière dont l’IA traite science et hypothèse. Comportement attendu : Le système transforme uniquement les signaux répétés ou explicitement confirmés en règle réutilisable, tout en conservant les exceptions et leur portée.

Résultat attendu

Résultat : La collaboration devient plus prévisible. La progression est évaluée avec : Taux de références valides, reproductibilité, détection de biais et valeur des hypothèses testables.

Contrôle

Toute évolution du profil est consultable, modifiable et réversible.

Méthode de conception et d’exploitation

21. Collaboration scientifique

01 Définir le résultat attendu pour « Collaboration scientifique » et le critère concret de réussite.

01

02 Identifier les informations indispensables liées à science et écarter le contexte non pertinent.

02

03 Distinguer faits établis, préférences, règles déclarées et hypothèses autour de hypothèse.

03

04 Choisir le niveau d’autonomie selon le risque, la réversibilité et la maturité du mécanisme de reproductibilité.

04

05 Produire une proposition accompagnée des preuves, limites et alternatives concernant données.

05

06 Valider sur un cas réel, un test ou une simulation avant d’étendre la règle à d’autres contextes.

06

07 Enregistrer la décision utile avec sa portée, sa date, sa provenance et son niveau de confiance.

07

08 Mesurer le résultat avec l’indicateur suivant : Taux de références valides, reproductibilité, détection de biais et valeur des hypothèses testables.

08

09 Réviser ou supprimer la règle lorsque le contexte, l’utilisateur ou le projet évolue.

09

Question avant activation

Cette fonction améliore-t-elle réellement science pour l’utilisateur, ou augmente-t-elle seulement la quantité d’actions et de données collectées ?

Question avant généralisation

Le comportement observé autour de hypothèse est-il une préférence durable, une contrainte locale ou une simple exception ?

Indicateurs de qualité

21. Collaboration scientifique

Pertinence

Définition : Part des propositions liées à science acceptées sans correction majeure. Interprétation : Mesure la compréhension réelle du besoin.

Continuité

Définition : Temps nécessaire pour reprendre une tâche après interruption ou changement de session. Interprétation : Mesure la qualité de la mémoire et du contexte.

Calibration

Définition : Écart entre confiance annoncée et exactitude observée. Interprétation : Détecte les fausses certitudes.

Contrôle humain

Définition : Taux d’actions annulées, modifiées ou refusées avant exécution. Interprétation : Vérifie que l’utilisateur reste maître du processus.

Réversibilité

Définition : Temps et couverture nécessaires pour corriger une règle ou effacer une mémoire. Interprétation : Évalue la gouvernance de la personnalisation.

Impact durable

Définition : Taux de références valides, reproductibilité, détection de biais et valeur des hypothèses testables. Interprétation : Relie performance technique et bénéfice réel.

Seuil de réussite

La fonction réduit clairement le travail répétitif sans augmenter les corrections critiques.

Signal d’alerte

La satisfaction immédiate augmente, mais la vérification, la diversité ou l’autonomie humaine diminuent.

Signal d’arrêt

Le système agit hors portée, masque ses hypothèses ou ne peut pas effacer les données qui ont influencé son comportement.

Risques, détection et mitigation - partie 1

21. Collaboration scientifique

Erreur de compréhension

Manifestation : Inventer une référence, surinterpréter une corrélation ou négliger un biais peut contaminer toute une étude. Mitigation : Réduire l’autonomie, expliciter l’hypothèse et demander une vérification proportionnée.

Mémoire obsolète

Manifestation : Une ancienne décision concernant science est restaurée comme si elle était encore valide. Mitigation : Versionner, dater et marquer les éléments remplacés.

Surpersonnalisation

Manifestation : Le système applique trop systématiquement une préférence liée à hypothèse. Mitigation : Conserver des exceptions et une part d’exploration.

Risques, détection et mitigation - partie 2

21. Collaboration scientifique

Perte de contrôle

Manifestation : L’IA agit sur reproductibilité au-delà de la portée réellement autorisée. Mitigation : Moindre privilège, confirmation et arrêt immédiat.

Opacité

Manifestation : L’utilisateur ne comprend pas pourquoi données a influencé la réponse. Mitigation : Afficher provenance, règles et résumé décisionnel.

Effet à long terme

Manifestation : Le gain immédiat réduit progressivement la compétence, l’attention ou la diversité de pensée. Mitigation : Mesurer autonomie humaine et qualité des décisions dans le temps.

Règle de sécurité

plus la fonction touche à reproductibilité, plus la preuve, la réversibilité et l’autorisation doivent être fortes.

Test adversarial recommandé

construire un cas où la mémoire ou la personnalisation pousse le système vers la mauvaise conclusion, puis vérifier qu’il détecte le conflit avant d’agir.

À retenir

21. Collaboration scientifique

Synthèse

L’IA peut accélérer l’exploration d’un domaine si elle distingue clairement faits établis, résultats préliminaires et spéculations.

Les idées essentielles

Elle aide à cartographier la littérature, repérer les contradictions, proposer des expériences et vérifier la cohérence statistique. Le scientifique gagne du temps sur la synthèse tout en restant responsable de la preuve et de l’interprétation. Inventer une référence, surinterpréter une corrélation ou négliger un biais peut contaminer toute une étude. Exiger sources primaires, traçabilité des données, reproductibilité et séparation entre résultat et interprétation.

Décision de conception

Une fonction liée à « Collaboration scientifique » ne devrait être déployée que si elle améliore l’utilité réelle, reste explicable et permet à l’utilisateur de revenir immédiatement à un fonctionnement moins personnalisé ou moins autonome.

Mesure finale

Taux de références valides, reproductibilité, détection de biais et valeur des hypothèses testables.

22. Apprentissage et mentorat adaptatif

Construire un enseignant qui comprend les acquis, les erreurs récurrentes et le rythme de l’apprenant.

Thèse centrale

L’IA pédagogique doit adapter explication, exercice et difficulté à un modèle évolutif des connaissances, pas seulement répondre aux questions.

Exemple déclencheur

Un développeur apprend PostgreSQL par des exercices liés à son projet, avec difficulté croissante et retour sur les erreurs réellement commises.

Point de vigilance

Donner trop vite la solution peut créer une illusion de compréhension et une dépendance à l’assistant.

Garde-fou

Utiliser questionnement socratique, pratique espacée, évaluation formative et contrôle de l’effort fourni par l’apprenant.

Analyse approfondie - logique du chapitre

22. Apprentissage et mentorat adaptatif

Mécanisme et valeur

L'IA pédagogique doit adapter explication, exercice et difficulté à un modèle évolutif des connaissances, pas seulement répondre aux questions. Cette idée déplace le centre de gravité de la conception : il ne suffit plus d'optimiser la qualité d'une réponse isolée ; il faut organiser la continuité, la pertinence du contexte et la possibilité de corriger le système au fil du temps. Le mécanisme principal est le suivant : Elle diagnostique les conceptions erronées, propose une progression et vérifie le transfert vers de nouveaux problèmes. Pour fonctionner de manière fiable, cette chaîne doit conserver la provenance des informations et indiquer quelles règles ont réellement influencé le résultat.

Exemple et contexte

La valeur pratique est directe : L'apprenant bénéficie d'un accompagnement continu sans être enfermé dans une étiquette de niveau. Le gain n'est donc pas seulement quantitatif. Il concerne aussi la qualité de l'attention humaine, la réduction des interruptions et la stabilité des décisions. Un exemple concret permet de mesurer l'enjeu : Un développeur apprend PostgreSQL par des exercices liés à son projet, avec difficulté croissante et retour sur les erreurs réellement commises. Dans une solution mature, cette continuité reste visible : l'utilisateur sait ce qui a été restauré, ce qui a été inféré et ce qui doit encore être vérifié.

Idée directrice

L'IA pédagogique doit adapter explication, exercice et difficulté à un modèle évolutif des connaissances, pas seulement répondre aux questions.

Analyse approfondie - risques et implantation

22. Apprentissage et mentorat adaptatif

Risque et garde-fou

Le principal mode d'échec est bien identifié : Donner trop vite la solution peut créer une illusion de compréhension et une dépendance à l'assistant. Ce risque augmente lorsque le système adopte un ton trop assuré ou agit avant d'avoir clarifié la portée de la demande. Le garde-fou opérationnel est donc essentiel : Utiliser questionnement socratique, pratique espacée, évaluation formative et contrôle de l'effort fourni par l'apprenant. Il doit être appliqué par l'architecture elle-même, et non laissé à une simple recommandation documentaire.

Mesure et architecture

La mesure proposée est : Rétention, transfert, autonomie progressive et réduction des erreurs conceptuelles. Une métrique utile doit observer à la fois la performance immédiate, les erreurs silencieuses et les effets à long terme sur l'autonomie de l'utilisateur. Sur le plan technique, une voie réaliste consiste à Maintenir un graphe de compétences, un historique d'exercices et un générateur de parcours adaptatif. Cette implantation doit rester modulaire afin que mémoire, planification, outils et politiques puissent évoluer séparément.

Ce que le système doit comprendre

Elle diagnostique les conceptions erronées, propose une progression et vérifie le transfert vers de nouveaux problèmes.

Valeur pour l'utilisateur

L'apprenant bénéficie d'un accompagnement continu sans être enfermé dans une étiquette de niveau.

Mode d'échec

Donner trop vite la solution peut créer une illusion de compréhension et une dépendance à l'assistant.

Principe de contrôle

Utiliser questionnement socratique, pratique espacée, évaluation formative et contrôle de l'effort fourni par l'apprenant.

Architecture fonctionnelle - composants

22. Apprentissage et mentorat adaptatif

Entrées

Responsabilité : Demande courante, historique pertinent, règles actives et signaux liés à apprentissage. Finalité : Déterminer précisément la situation de départ.

Modèle de contexte

Responsabilité : Représentation structurée de mentorat, des objectifs, des contraintes et des éléments encore incertains. Finalité : Éviter les réponses littérales ou hors portée.

Moteur de décision

Responsabilité : Raisonnement guidé par compétences, niveau de risque, coût et réversibilité. Finalité : Choisir entre expliquer, proposer, simuler ou agir.

Contrôle

Responsabilité : Utiliser questionnement socratique, pratique espacée, évaluation formative et contrôle de l’effort fourni par l’apprenant. Finalité : Limiter les erreurs et garantir la reprise humaine.

Sortie

Responsabilité : Résultat exploitable, hypothèses, preuves, prochaine étape et indicateur lié à autonomie. Finalité : Fermer la boucle de collaboration.

Mémoire

Responsabilité : Conservation sélective des décisions utiles à apprentissage et mentorat adaptatif avec portée et durée de vie. Finalité : Préparer les interactions futures sans accumuler de bruit.

Architecture fonctionnelle - flux et contrôle

22. Apprentissage et mentorat adaptatif

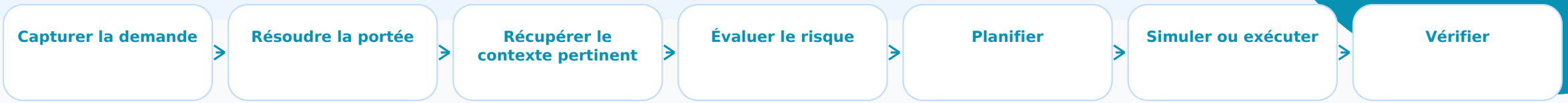

Implémentation possible

Maintenir un graphe de compétences, un historique d’exercices et un générateur de parcours adaptatif.

Découplage recommandé

le modèle de langage ne doit jamais posséder directement toutes les permissions. Il produit des intentions structurées que le moteur de politique autorise, modifie ou refuse.

Scénario 1 - Scénario nominal - continuité réussie

22. Apprentissage et mentorat adaptatif

Déroulé du scénario

Contexte : L’utilisateur reprend un travail interrompu concernant « Apprentissage et mentorat adaptatif ». Le système restaure uniquement les décisions validées, les contraintes encore actives et les données nécessaires. Comportement attendu : Il applique le mécanisme suivant : Elle diagnostique les conceptions erronées, propose une progression et vérifie le transfert vers de nouveaux problèmes. Il indique ensuite les éléments restaurés et propose la prochaine étape la plus probable.

Résultat attendu

Résultat : Résultat attendu : L’apprenant bénéficie d’un accompagnement continu sans être enfermé dans une étiquette de niveau. L’utilisateur peut accepter, modifier ou ignorer la proposition sans perdre le fil.

Contrôle

Utiliser questionnement socratique, pratique espacée, évaluation formative et contrôle de l’effort fourni par l’apprenant.

Scénario 2 - Scénario critique - ambiguïté et risque

22. Apprentissage et mentorat adaptatif

Déroulé du scénario

Contexte : La demande paraît familière, mais le contexte actuel diffère d’un projet précédent. Une ancienne habitude pourrait conduire à une mauvaise action. Comportement attendu : Le système détecte le conflit, réduit son autonomie et explicite l’hypothèse au lieu de s’appuyer aveuglément sur la mémoire. Le risque principal serait : Donner trop vite la solution peut créer une illusion de compréhension et une dépendance à l’assistant.

Résultat attendu

Résultat : Résultat attendu : une courte vérification ou une simulation remplace une action prématurée. Le temps perdu est inférieur au coût d’une erreur de portée.

Contrôle

Le journal enregistre le conflit, la décision humaine et la correction de mémoire éventuelle.

Scénario 3 - Scénario évolutif - apprentissage de la relation

22. Apprentissage et mentorat adaptatif

Déroulé du scénario

Contexte : Après plusieurs interactions, l’utilisateur corrige ou confirme la manière dont l’IA traite apprentissage et mentorat. Comportement attendu : Le système transforme uniquement les signaux répétés ou explicitement confirmés en règle réutilisable, tout en conservant les exceptions et leur portée.

Résultat attendu

Résultat : La collaboration devient plus prévisible. La progression est évaluée avec : Rétention, transfert, autonomie progressive et réduction des erreurs conceptuelles.

Contrôle

Toute évolution du profil est consultable, modifiable et réversible.

Méthode de conception et d’exploitation

22. Apprentissage et mentorat adaptatif

01 Définir le résultat attendu pour « Apprentissage et mentorat adaptatif » et le critère concret de réussite.

01

02 Identifier les informations indispensables liées à apprentissage et écarter le contexte non pertinent.

02

03 Distinguer faits établis, préférences, règles déclarées et hypothèses autour de mentorat.

03

04 Choisir le niveau d’autonomie selon le risque, la réversibilité et la maturité du mécanisme de compétences.

04

05 Produire une proposition accompagnée des preuves, limites et alternatives concernant autonomie.

05

06 Valider sur un cas réel, un test ou une simulation avant d’étendre la règle à d’autres contextes.

06

07 Enregistrer la décision utile avec sa portée, sa date, sa provenance et son niveau de confiance.

07

08 Mesurer le résultat avec l’indicateur suivant : Rétention, transfert, autonomie progressive et réduction des erreurs conceptuelles.

08

09 Réviser ou supprimer la règle lorsque le contexte, l’utilisateur ou le projet évolue.

09

Question avant activation

Cette fonction améliore-t-elle réellement apprentissage pour l’utilisateur, ou augmente-t-elle seulement la quantité d’actions et de données collectées ?

Question avant généralisation

Le comportement observé autour de mentorat est-il une préférence durable, une contrainte locale ou une simple exception ?

Indicateurs de qualité

22. Apprentissage et mentorat adaptatif

Pertinence

Définition : Part des propositions liées à apprentissage acceptées sans correction majeure. Interprétation : Mesure la compréhension réelle du besoin.

Continuité

Définition : Temps nécessaire pour reprendre une tâche après interruption ou changement de session. Interprétation : Mesure la qualité de la mémoire et du contexte.

Calibration

Définition : Écart entre confiance annoncée et exactitude observée. Interprétation : Détecte les fausses certitudes.

Contrôle humain

Définition : Taux d’actions annulées, modifiées ou refusées avant exécution. Interprétation : Vérifie que l’utilisateur reste maître du processus.

Réversibilité

Définition : Temps et couverture nécessaires pour corriger une règle ou effacer une mémoire. Interprétation : Évalue la gouvernance de la personnalisation.

Impact durable

Définition : Rétention, transfert, autonomie progressive et réduction des erreurs conceptuelles. Interprétation : Relie performance technique et bénéfice réel.

Seuil de réussite

La fonction réduit clairement le travail répétitif sans augmenter les corrections critiques.

Signal d’alerte

La satisfaction immédiate augmente, mais la vérification, la diversité ou l’autonomie humaine diminuent.

Signal d’arrêt

Le système agit hors portée, masque ses hypothèses ou ne peut pas effacer les données qui ont influencé son comportement.

Risques, détection et mitigation - partie 1

22. Apprentissage et mentorat adaptatif

Erreur de compréhension

Manifestation : Donner trop vite la solution peut créer une illusion de compréhension et une dépendance à l’assistant. Mitigation : Réduire l’autonomie, expliciter l’hypothèse et demander une vérification proportionnée.

Mémoire obsolète

Manifestation : Une ancienne décision concernant apprentissage est restaurée comme si elle était encore valide. Mitigation : Versionner, dater et marquer les éléments remplacés.

Surpersonnalisation

Manifestation : Le système applique trop systématiquement une préférence liée à mentorat. Mitigation : Conserver des exceptions et une part d’exploration.

Risques, détection et mitigation - partie 2

22. Apprentissage et mentorat adaptatif

Perte de contrôle

Manifestation : L’IA agit sur compétences au-delà de la portée réellement autorisée. Mitigation : Moindre privilège, confirmation et arrêt immédiat.

Opacité

Manifestation : L’utilisateur ne comprend pas pourquoi autonomie a influencé la réponse. Mitigation : Afficher provenance, règles et résumé décisionnel.

Effet à long terme

Manifestation : Le gain immédiat réduit progressivement la compétence, l’attention ou la diversité de pensée. Mitigation : Mesurer autonomie humaine et qualité des décisions dans le temps.

Règle de sécurité

plus la fonction touche à compétences, plus la preuve, la réversibilité et l’autorisation doivent être fortes.

Test adversarial recommandé

construire un cas où la mémoire ou la personnalisation pousse le système vers la mauvaise conclusion, puis vérifier qu’il détecte le conflit avant d’agir.

À retenir

22. Apprentissage et mentorat adaptatif

Synthèse

L’IA pédagogique doit adapter explication, exercice et difficulté à un modèle évolutif des connaissances, pas seulement répondre aux questions.

Les idées essentielles

Elle diagnostique les conceptions erronées, propose une progression et vérifie le transfert vers de nouveaux problèmes. L’apprenant bénéficie d’un accompagnement continu sans être enfermé dans une étiquette de niveau. Donner trop vite la solution peut créer une illusion de compréhension et une dépendance à l’assistant. Utiliser questionnement socratique, pratique espacée, évaluation formative et contrôle de l’effort fourni par l’apprenant.

Décision de conception

Une fonction liée à « Apprentissage et mentorat adaptatif » ne devrait être déployée que si elle améliore l’utilité réelle, reste explicable et permet à l’utilisateur de revenir immédiatement à un fonctionnement moins personnalisé ou moins autonome.

Mesure finale

23. Aide à la décision complexe

Préparer une décision en rendant visibles options, incertitudes et conséquences.

Thèse centrale

L’IA ne doit pas choisir à la place de l’utilisateur, mais organiser l’espace de décision et tester la robustesse des scénarios.

Exemple déclencheur

Pour lancer un produit, l’IA compare coût, délai, risque technique, valeur client et possibilité de retrait.

Point de vigilance

Une optimisation purement numérique peut ignorer des enjeux éthiques, sociaux ou stratégiques non quantifiés.

Garde-fou

Séparer calcul, préférences et valeurs ; présenter les scénarios dominants et les points de bascule.

Analyse approfondie - logique du chapitre

23. Aide à la décision complexe

Mécanisme et valeur

L’IA ne doit pas choisir à la place de l’utilisateur, mais organiser l’espace de décision et tester la robustesse des scénarios. Cette idée déplace le centre de gravité de la conception : il ne suffit plus d’optimiser la qualité d’une réponse isolée ; il faut organiser la continuité, la pertinence du contexte et la possibilité de corriger le système au fil du temps. Le mécanisme principal est le suivant : Elle collecte critères, préférences, contraintes, probabilités et impacts, puis simule plusieurs futurs plausibles. Pour fonctionner de manière fiable, cette chaîne doit conserver la provenance des informations et indiquer quelles règles ont réellement influencé le résultat.

Exemple et contexte

La valeur pratique est directe : La décision gagne en profondeur sans masquer les valeurs humaines qui la déterminent. Le gain n’est donc pas seulement quantitatif. Il concerne aussi la qualité de l’attention humaine, la réduction des interruptions et la stabilité des décisions. Un exemple concret permet de mesurer l’enjeu : Pour lancer un produit, l’IA compare coût, délai, risque technique, valeur client et possibilité de retrait. Dans une solution mature, cette continuité reste visible : l’utilisateur sait ce qui a été restauré, ce qui a été inféré et ce qui doit encore être vérifié.

Idée directrice

L’IA ne doit pas choisir à la place de l’utilisateur, mais organiser l’espace de décision et tester la robustesse des scénarios.

Analyse approfondie - risques et implantation

23. Aide à la décision complexe

Risque et garde-fou

Le principal mode d’échec est bien identifié : Une optimisation purement numérique peut ignorer des enjeux éthiques, sociaux ou stratégiques non quantifiés. Ce risque augmente lorsque le système adopte un ton trop assuré ou agit avant d’avoir clarifié la portée de la demande. Le garde-fou opérationnel est donc essentiel : Séparer calcul, préférences et valeurs ; présenter les scénarios dominants et les points de bascule. Il doit être appliqué par l’architecture elle-même, et non laissé à une simple recommandation documentaire.

Mesure et architecture

La mesure proposée est : Qualité des scénarios, décisions regrettées, sensibilité aux hypothèses et transparence des critères. Une métrique utile doit observer à la fois la performance immédiate, les erreurs silencieuses et les effets à long terme sur l’autonomie de l’utilisateur. Sur le plan technique, une voie réaliste consiste à Utiliser analyses multicritères, arbres de décision, simulations Monte-Carlo et ateliers de contradiction. Cette implantation doit rester modulaire afin que mémoire, planification, outils et politiques puissent évoluer séparément.

Ce que le système doit comprendre

Elle collecte critères, préférences, contraintes, probabilités et impacts, puis simule plusieurs futurs plausibles.

Valeur pour l’utilisateur

La décision gagne en profondeur sans masquer les valeurs humaines qui la déterminent.

Mode d’échec

Une optimisation purement numérique peut ignorer des enjeux éthiques, sociaux ou stratégiques non quantifiés.

Principe de contrôle

Séparer calcul, préférences et valeurs ; présenter les scénarios dominants et les points de bascule.

Architecture fonctionnelle - composants

23. Aide à la décision complexe

Entrées

Responsabilité : Demande courante, historique pertinent, règles actives et signaux liés à décision. Finalité : Déterminer précisément la situation de départ.

Modèle de contexte

Responsabilité : Représentation structurée de scénarios, des objectifs, des contraintes et des éléments encore incertains. Finalité : Éviter les réponses littérales ou hors portée.

Moteur de décision

Responsabilité : Raisonnement guidé par critères, niveau de risque, coût et réversibilité. Finalité : Choisir entre expliquer, proposer, simuler ou agir.

Contrôle

Responsabilité : Séparer calcul, préférences et valeurs ; présenter les scénarios dominants et les points de bascule. Finalité : Limiter les erreurs et garantir la reprise humaine.

Sortie

Responsabilité : Résultat exploitable, hypothèses, preuves, prochaine étape et indicateur lié à robustesse. Finalité : Fermer la boucle de collaboration.

Mémoire

Responsabilité : Conservation sélective des décisions utiles à aide à la décision complexe avec portée et durée de vie. Finalité : Préparer les interactions futures sans accumuler de bruit.

Architecture fonctionnelle - flux et contrôle

23. Aide à la décision complexe

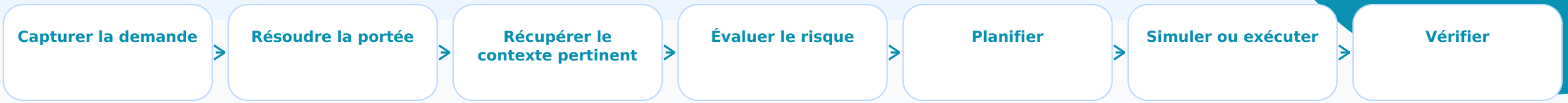

Implémentation possible

Utiliser analyses multicritères, arbres de décision, simulations Monte-Carlo et ateliers de contradiction.

Découplage recommandé

le modèle de langage ne doit jamais posséder directement toutes les permissions. Il produit des intentions structurées que le moteur de politique autorise, modifie ou refuse.

Scénario 1 - Scénario nominal - continuité réussie

23. Aide à la décision complexe

Déroulé du scénario

Contexte : L’utilisateur reprend un travail interrompu concernant « Aide à la décision complexe ». Le système restaure uniquement les décisions validées, les contraintes encore actives et les données nécessaires. Comportement attendu : Il applique le mécanisme suivant : Elle collecte critères, préférences, contraintes, probabilités et impacts, puis simule plusieurs futurs plausibles. Il indique ensuite les éléments restaurés et propose la prochaine étape la plus probable.

Résultat attendu

Résultat : Résultat attendu : La décision gagne en profondeur sans masquer les valeurs humaines qui la déterminent. L’utilisateur peut accepter, modifier ou ignorer la proposition sans perdre le fil.

Contrôle

Séparer calcul, préférences et valeurs ; présenter les scénarios dominants et les points de bascule.

Scénario 2 - Scénario critique - ambiguïté et risque

23. Aide à la décision complexe

Déroulé du scénario

Contexte : La demande paraît familière, mais le contexte actuel diffère d’un projet précédent. Une ancienne habitude pourrait conduire à une mauvaise action. Comportement attendu : Le système détecte le conflit, réduit son autonomie et explicite l’hypothèse au lieu de s’appuyer aveuglément sur la mémoire. Le risque principal serait : Une optimisation purement numérique peut ignorer des enjeux éthiques, sociaux ou stratégiques non quantifiés.

Résultat attendu

Résultat : Résultat attendu : une courte vérification ou une simulation remplace une action prématurée. Le temps perdu est inférieur au coût d’une erreur de portée.

Contrôle

Le journal enregistre le conflit, la décision humaine et la correction de mémoire éventuelle.

Scénario 3 - Scénario évolutif - apprentissage de la relation

23. Aide à la décision complexe

Déroulé du scénario

Contexte : Après plusieurs interactions, l’utilisateur corrige ou confirme la manière dont l’IA traite décision et scénarios. Comportement attendu : Le système transforme uniquement les signaux répétés ou explicitement confirmés en règle réutilisable, tout en conservant les exceptions et leur portée.

Résultat attendu

Résultat : La collaboration devient plus prévisible. La progression est évaluée avec : Qualité des scénarios, décisions regrettées, sensibilité aux hypothèses et transparence des critères.

Contrôle

Toute évolution du profil est consultable, modifiable et réversible.

Méthode de conception et d’exploitation

23. Aide à la décision complexe

01 Définir le résultat attendu pour « Aide à la décision complexe » et le critère concret de réussite.

01

02 Identifier les informations indispensables liées à décision et écarter le contexte non pertinent.

02

03 Distinguer faits établis, préférences, règles déclarées et hypothèses autour de scénarios.

03

04 Choisir le niveau d’autonomie selon le risque, la réversibilité et la maturité du mécanisme de critères.

04

05 Produire une proposition accompagnée des preuves, limites et alternatives concernant robustesse.

05

06 Valider sur un cas réel, un test ou une simulation avant d’étendre la règle à d’autres contextes.

06

07 Enregistrer la décision utile avec sa portée, sa date, sa provenance et son niveau de confiance.

07

08 Mesurer le résultat avec l’indicateur suivant : Qualité des scénarios, décisions regrettées, sensibilité aux hypothèses et transparence des critères.

08

09 Réviser ou supprimer la règle lorsque le contexte, l’utilisateur ou le projet évolue.

09

Question avant activation

Cette fonction améliore-t-elle réellement décision pour l’utilisateur, ou augmente-t-elle seulement la quantité d’actions et de données collectées ?

Question avant généralisation

Le comportement observé autour de scénarios est-il une préférence durable, une contrainte locale ou une simple exception ?

Indicateurs de qualité

23. Aide à la décision complexe

Pertinence

Définition : Part des propositions liées à décision acceptées sans correction majeure. Interprétation : Mesure la compréhension réelle du besoin.

Continuité

Définition : Temps nécessaire pour reprendre une tâche après interruption ou changement de session. Interprétation : Mesure la qualité de la mémoire et du contexte.

Calibration

Définition : Écart entre confiance annoncée et exactitude observée. Interprétation : Détecte les fausses certitudes.

Contrôle humain

Définition : Taux d’actions annulées, modifiées ou refusées avant exécution. Interprétation : Vérifie que l’utilisateur reste maître du processus.

Réversibilité

Définition : Temps et couverture nécessaires pour corriger une règle ou effacer une mémoire. Interprétation : Évalue la gouvernance de la personnalisation.

Impact durable

Définition : Qualité des scénarios, décisions regrettées, sensibilité aux hypothèses et transparence des critères. Interprétation : Relie performance technique et bénéfice réel.

Seuil de réussite

La fonction réduit clairement le travail répétitif sans augmenter les corrections critiques.

Signal d’alerte

La satisfaction immédiate augmente, mais la vérification, la diversité ou l’autonomie humaine diminuent.

Signal d’arrêt

Le système agit hors portée, masque ses hypothèses ou ne peut pas effacer les données qui ont influencé son comportement.

Risques, détection et mitigation - partie 1

23. Aide à la décision complexe

Erreur de compréhension

Manifestation : Une optimisation purement numérique peut ignorer des enjeux éthiques, sociaux ou stratégiques non quantifiés. Mitigation : Réduire l’autonomie, expliciter l’hypothèse et demander une vérification proportionnée.

Mémoire obsolète

Manifestation : Une ancienne décision concernant décision est restaurée comme si elle était encore valide. Mitigation : Versionner, dater et marquer les éléments remplacés.

Surpersonnalisation

Manifestation : Le système applique trop systématiquement une préférence liée à scénarios. Mitigation : Conserver des exceptions et une part d’exploration.

Risques, détection et mitigation - partie 2

23. Aide à la décision complexe

Perte de contrôle

Manifestation : L’IA agit sur critères au-delà de la portée réellement autorisée. Mitigation : Moindre privilège, confirmation et arrêt immédiat.

Opacité

Manifestation : L’utilisateur ne comprend pas pourquoi robustesse a influencé la réponse. Mitigation : Afficher provenance, règles et résumé décisionnel.

Effet à long terme

Manifestation : Le gain immédiat réduit progressivement la compétence, l’attention ou la diversité de pensée. Mitigation : Mesurer autonomie humaine et qualité des décisions dans le temps.

Règle de sécurité

plus la fonction touche à critères, plus la preuve, la réversibilité et l’autorisation doivent être fortes.

Test adversarial recommandé

construire un cas où la mémoire ou la personnalisation pousse le système vers la mauvaise conclusion, puis vérifier qu’il détecte le conflit avant d’agir.

À retenir

23. Aide à la décision complexe

Synthèse

L’IA ne doit pas choisir à la place de l’utilisateur, mais organiser l’espace de décision et tester la robustesse des scénarios.

Les idées essentielles

Elle collecte critères, préférences, contraintes, probabilités et impacts, puis simule plusieurs futurs plausibles. La décision gagne en profondeur sans masquer les valeurs humaines qui la déterminent. Une optimisation purement numérique peut ignorer des enjeux éthiques, sociaux ou stratégiques non quantifiés. Séparer calcul, préférences et valeurs ; présenter les scénarios dominants et les points de bascule.

Décision de conception

Une fonction liée à « Aide à la décision complexe » ne devrait être déployée que si elle améliore l’utilité réelle, reste explicable et permet à l’utilisateur de revenir immédiatement à un fonctionnement moins personnalisé ou moins autonome.

Mesure finale

24. Simulation avant action

Utiliser l’IA pour explorer les conséquences avant d’engager des ressources réelles.

Thèse centrale

Un partenaire mature sait construire un environnement simulé, identifier ses limites et comparer les résultats à des observations.

Exemple déclencheur

Avant de déployer un orchestrateur, l’IA simule charge, pannes, annulations, reprise et saturation des files.

Point de vigilance

Une simulation trop simplifiée peut donner une fausse sécurité et masquer les comportements émergents du système réel.

Garde-fou

Documenter hypothèses, domaine de validité, écarts avec le réel et plan de recalibrage.

Analyse approfondie - logique du chapitre

24. Simulation avant action

Mécanisme et valeur

Un partenaire mature sait construire un environnement simulé, identifier ses limites et comparer les résultats à des observations. Cette idée déplace le centre de gravité de la conception : il ne suffit plus d’optimiser la qualité d’une réponse isolée ; il faut organiser la continuité, la pertinence du contexte et la possibilité de corriger le système au fil du temps. Le mécanisme principal est le suivant : Il génère des scénarios, varie les paramètres, recherche les zones instables et produit des indicateurs de confiance. Pour fonctionner de manière fiable, cette chaîne doit conserver la provenance des informations et indiquer quelles règles ont réellement influencé le résultat.

Exemple et contexte

La valeur pratique est directe : Les décisions risquées peuvent être testées à moindre coût et les hypothèses fragiles apparaissent plus tôt. Le gain n’est donc pas seulement quantitatif. Il concerne aussi la qualité de l’attention humaine, la réduction des interruptions et la stabilité des décisions. Un exemple concret permet de mesurer l’enjeu : Avant de déployer un orchestrateur, l’IA simule charge, pannes, annulations, reprise et saturation des files. Dans une solution mature, cette continuité reste visible : l’utilisateur sait ce qui a été restauré, ce qui a été inféré et ce qui doit encore être vérifié.

Idée directrice

Un partenaire mature sait construire un environnement simulé, identifier ses limites et comparer les résultats à des observations.

Analyse approfondie - risques et implantation

24. Simulation avant action

Risque et garde-fou

Le principal mode d’échec est bien identifié : Une simulation trop simplifiée peut donner une fausse sécurité et masquer les comportements émergents du système réel. Ce risque augmente lorsque le système adopte un ton trop assuré ou agit avant d’avoir clarifié la portée de la demande. Le garde-fou opérationnel est donc essentiel : Documenter hypothèses, domaine de validité, écarts avec le réel et plan de recalibrage. Il doit être appliqué par l’architecture elle-même, et non laissé à une simple recommandation documentaire.

Mesure et architecture

La mesure proposée est : Erreur de prédiction, couverture des scénarios extrêmes et qualité du recalibrage. Une métrique utile doit observer à la fois la performance immédiate, les erreurs silencieuses et les effets à long terme sur l’autonomie de l’utilisateur. Sur le plan technique, une voie réaliste consiste à Coupler modèles analytiques, jumeaux numériques, tests de chaos et données de production anonymisées. Cette implantation doit rester modulaire afin que mémoire, planification, outils et politiques puissent évoluer séparément.

Ce que le système doit comprendre

Il génère des scénarios, varie les paramètres, recherche les zones instables et produit des indicateurs de confiance.

Valeur pour l’utilisateur

Les décisions risquées peuvent être testées à moindre coût et les hypothèses fragiles apparaissent plus tôt.

Mode d’échec

Une simulation trop simplifiée peut donner une fausse sécurité et masquer les comportements émergents du système réel.

Principe de contrôle

Documenter hypothèses, domaine de validité, écarts avec le réel et plan de recalibrage.

Architecture fonctionnelle - composants

24. Simulation avant action

Entrées

Responsabilité : Demande courante, historique pertinent, règles actives et signaux liés à simulation. Finalité : Déterminer précisément la situation de départ.

Modèle de contexte

Responsabilité : Représentation structurée de scénario, des objectifs, des contraintes et des éléments encore incertains. Finalité : Éviter les réponses littérales ou hors portée.

Moteur de décision

Responsabilité : Raisonnement guidé par jumeau numérique, niveau de risque, coût et réversibilité. Finalité : Choisir entre expliquer, proposer, simuler ou agir.

Contrôle

Responsabilité : Documenter hypothèses, domaine de validité, écarts avec le réel et plan de recalibrage. Finalité : Limiter les erreurs et garantir la reprise humaine.

Sortie

Responsabilité : Résultat exploitable, hypothèses, preuves, prochaine étape et indicateur lié à validation. Finalité : Fermer la boucle de collaboration.

Mémoire

Responsabilité : Conservation sélective des décisions utiles à simulation avant action avec portée et durée de vie. Finalité : Préparer les interactions futures sans accumuler de bruit.

Architecture fonctionnelle - flux et contrôle

24. Simulation avant action

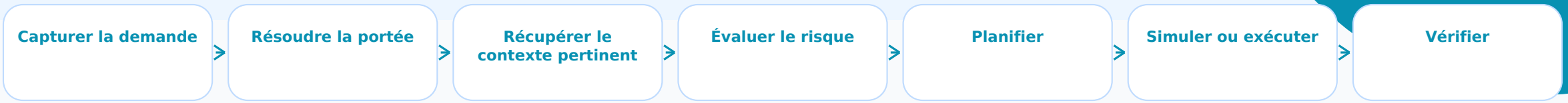

Implémentation possible

Coupler modèles analytiques, jumeaux numériques, tests de chaos et données de production anonymisées.

Découplage recommandé

le modèle de langage ne doit jamais posséder directement toutes les permissions. Il produit des intentions structurées que le moteur de politique autorise, modifie ou refuse.

Scénario 1 - Scénario nominal - continuité réussie

24. Simulation avant action

Déroulé du scénario

Contexte : L’utilisateur reprend un travail interrompu concernant « Simulation avant action ». Le système restaure uniquement les décisions validées, les contraintes encore actives et les données nécessaires. Comportement attendu : Il applique le mécanisme suivant : Il génère des scénarios, varie les paramètres, recherche les zones instables et produit des indicateurs de confiance. Il indique ensuite les éléments restaurés et propose la prochaine étape la plus probable.

Résultat attendu

Résultat : Résultat attendu : Les décisions risquées peuvent être testées à moindre coût et les hypothèses fragiles apparaissent plus tôt. L’utilisateur peut accepter, modifier ou ignorer la proposition sans perdre le fil.

Contrôle

Documenter hypothèses, domaine de validité, écarts avec le réel et plan de recalibrage.

Scénario 2 - Scénario critique - ambiguïté et risque

24. Simulation avant action

Déroulé du scénario

Contexte : La demande paraît familière, mais le contexte actuel diffère d’un projet précédent. Une ancienne habitude pourrait conduire à une mauvaise action. Comportement attendu : Le système détecte le conflit, réduit son autonomie et explicite l’hypothèse au lieu de s’appuyer aveuglément sur la mémoire. Le risque principal serait : Une simulation trop simplifiée peut donner une fausse sécurité et masquer les comportements émergents du système réel.

Résultat attendu

Résultat : Résultat attendu : une courte vérification ou une simulation remplace une action prématurée. Le temps perdu est inférieur au coût d’une erreur de portée.

Contrôle

Le journal enregistre le conflit, la décision humaine et la correction de mémoire éventuelle.

Scénario 3 - Scénario évolutif - apprentissage de la relation

24. Simulation avant action

Déroulé du scénario

Contexte : Après plusieurs interactions, l’utilisateur corrige ou confirme la manière dont l’IA traite simulation et scénario. Comportement attendu : Le système transforme uniquement les signaux répétés ou explicitement confirmés en règle réutilisable, tout en conservant les exceptions et leur portée.

Résultat attendu

Résultat : La collaboration devient plus prévisible. La progression est évaluée avec : Erreur de prédiction, couverture des scénarios extrêmes et qualité du recalibrage.

Contrôle

Toute évolution du profil est consultable, modifiable et réversible.

Méthode de conception et d’exploitation

24. Simulation avant action

01 Définir le résultat attendu pour « Simulation avant action » et le critère concret de réussite.

01

02 Identifier les informations indispensables liées à simulation et écarter le contexte non pertinent.

02

03 Distinguer faits établis, préférences, règles déclarées et hypothèses autour de scénario.

03

04 Choisir le niveau d’autonomie selon le risque, la réversibilité et la maturité du mécanisme de jumeau numérique.

04

05 Produire une proposition accompagnée des preuves, limites et alternatives concernant validation.

05

06 Valider sur un cas réel, un test ou une simulation avant d’étendre la règle à d’autres contextes.

06

07 Enregistrer la décision utile avec sa portée, sa date, sa provenance et son niveau de confiance.

07

08 Mesurer le résultat avec l’indicateur suivant : Erreur de prédiction, couverture des scénarios extrêmes et qualité du recalibrage.

08

09 Réviser ou supprimer la règle lorsque le contexte, l’utilisateur ou le projet évolue.

09

Question avant activation

Cette fonction améliore-t-elle réellement simulation pour l’utilisateur, ou augmente-t-elle seulement la quantité d’actions et de données collectées ?

Question avant généralisation

Le comportement observé autour de scénario est-il une préférence durable, une contrainte locale ou une simple exception ?

Indicateurs de qualité

24. Simulation avant action

Pertinence

Définition : Part des propositions liées à simulation acceptées sans correction majeure. Interprétation : Mesure la compréhension réelle du besoin.

Continuité

Définition : Temps nécessaire pour reprendre une tâche après interruption ou changement de session. Interprétation : Mesure la qualité de la mémoire et du contexte.

Calibration

Définition : Écart entre confiance annoncée et exactitude observée. Interprétation : Détecte les fausses certitudes.

Contrôle humain

Définition : Taux d’actions annulées, modifiées ou refusées avant exécution. Interprétation : Vérifie que l’utilisateur reste maître du processus.

Réversibilité

Définition : Temps et couverture nécessaires pour corriger une règle ou effacer une mémoire. Interprétation : Évalue la gouvernance de la personnalisation.

Impact durable

Définition : Erreur de prédiction, couverture des scénarios extrêmes et qualité du recalibrage. Interprétation : Relie performance technique et bénéfice réel.

Seuil de réussite

La fonction réduit clairement le travail répétitif sans augmenter les corrections critiques.

Signal d’alerte

La satisfaction immédiate augmente, mais la vérification, la diversité ou l’autonomie humaine diminuent.

Signal d’arrêt

Le système agit hors portée, masque ses hypothèses ou ne peut pas effacer les données qui ont influencé son comportement.

Risques, détection et mitigation - partie 1

24. Simulation avant action

Erreur de compréhension

Manifestation : Une simulation trop simplifiée peut donner une fausse sécurité et masquer les comportements émergents du système réel. Mitigation : Réduire l’autonomie, expliciter l’hypothèse et demander une vérification proportionnée.

Mémoire obsolète

Manifestation : Une ancienne décision concernant simulation est restaurée comme si elle était encore valide. Mitigation : Versionner, dater et marquer les éléments remplacés.

Surpersonnalisation

Manifestation : Le système applique trop systématiquement une préférence liée à scénario. Mitigation : Conserver des exceptions et une part d’exploration.

Risques, détection et mitigation - partie 2

24. Simulation avant action

Perte de contrôle

Manifestation : L’IA agit sur jumeau numérique au-delà de la portée réellement autorisée. Mitigation : Moindre privilège, confirmation et arrêt immédiat.

Opacité

Manifestation : L’utilisateur ne comprend pas pourquoi validation a influencé la réponse. Mitigation : Afficher provenance, règles et résumé décisionnel.

Effet à long terme

Manifestation : Le gain immédiat réduit progressivement la compétence, l’attention ou la diversité de pensée. Mitigation : Mesurer autonomie humaine et qualité des décisions dans le temps.

Règle de sécurité

plus la fonction touche à jumeau numérique, plus la preuve, la réversibilité et l’autorisation doivent être fortes.

Test adversarial recommandé

construire un cas où la mémoire ou la personnalisation pousse le système vers la mauvaise conclusion, puis vérifier qu’il détecte le conflit avant d’agir.

À retenir

24. Simulation avant action

Synthèse

Un partenaire mature sait construire un environnement simulé, identifier ses limites et comparer les résultats à des observations.

Les idées essentielles

Il génère des scénarios, varie les paramètres, recherche les zones instables et produit des indicateurs de confiance. Les décisions risquées peuvent être testées à moindre coût et les hypothèses fragiles apparaissent plus tôt. Une simulation trop simplifiée peut donner une fausse sécurité et masquer les comportements émergents du système réel. Documenter hypothèses, domaine de validité, écarts avec le réel et plan de recalibrage.

Décision de conception

Une fonction liée à « Simulation avant action » ne devrait être déployée que si elle améliore l’utilité réelle, reste explicable et permet à l’utilisateur de revenir immédiatement à un fonctionnement moins personnalisé ou moins autonome.

Mesure finale

25. L’IA dans les équipes humaines

Faire de l’IA un facilitateur de coordination plutôt qu’un nouveau silo.

Thèse centrale

Dans une équipe, l’IA doit comprendre rôles, décisions, responsabilités et niveaux d’accès, sans homogénéiser les points de vue.

Exemple déclencheur

L’IA prépare une revue hebdomadaire à partir des tickets, commits, incidents et décisions, puis signale les contradictions.

Point de vigilance

Une synthèse autoritaire peut effacer les désaccords utiles, attribuer une idée à la mauvaise personne ou exposer des données privées.

Garde-fou

Conserver provenance, permissions, divergences et possibilité pour chaque membre de corriger la synthèse.

Analyse approfondie - logique du chapitre

25. L’IA dans les équipes humaines

Mécanisme et valeur

Dans une équipe, l’IA doit comprendre rôles, décisions, responsabilités et niveaux d’accès, sans homogénéiser les points de vue. Cette idée déplace le centre de gravité de la conception : il ne suffit plus d’optimiser la qualité d’une réponse isolée ; il faut organiser la continuité, la pertinence du contexte et la possibilité de corriger le système au fil du temps. Le mécanisme principal est le suivant : Elle synthétise les changements, détecte les dépendances, prépare les réunions et attribue les décisions aux bonnes sources. Pour fonctionner de manière fiable, cette chaîne doit conserver la provenance des informations et indiquer quelles règles ont réellement influencé le résultat.

Exemple et contexte

La valeur pratique est directe : Les équipes réduisent la perte d’information et les malentendus entre métiers. Le gain n’est donc pas seulement quantitatif. Il concerne aussi la qualité de l’attention humaine, la réduction des interruptions et la stabilité des décisions. Un exemple concret permet de mesurer l’enjeu : L’IA prépare une revue hebdomadaire à partir des tickets, commits, incidents et décisions, puis signale les contradictions. Dans une solution mature, cette continuité reste visible : l’utilisateur sait ce qui a été restauré, ce qui a été inféré et ce qui doit encore être vérifié.

Idée directrice

Dans une équipe, l’IA doit comprendre rôles, décisions, responsabilités et niveaux d’accès, sans homogénéiser les points de vue.

Analyse approfondie - risques et implantation

25. L’IA dans les équipes humaines

Risque et garde-fou

Le principal mode d’échec est bien identifié : Une synthèse autoritaire peut effacer les désaccords utiles, attribuer une idée à la mauvaise personne ou exposer des données privées. Ce risque augmente lorsque le système adopte un ton trop assuré ou agit avant d’avoir clarifié la portée de la demande. Le garde-fou opérationnel est donc essentiel : Conserver provenance, permissions, divergences et possibilité pour chaque membre de corriger la synthèse. Il doit être appliqué par l’architecture elle-même, et non laissé à une simple recommandation documentaire.

Mesure et architecture

La mesure proposée est : Réduction des blocages, précision des résumés, temps de réunion et satisfaction inter-équipe. Une métrique utile doit observer à la fois la performance immédiate, les erreurs silencieuses et les effets à long terme sur l’autonomie de l’utilisateur. Sur le plan technique, une voie réaliste consiste à Intégrer outils de projet, calendriers, messagerie et registre des décisions avec contrôle d’accès fin. Cette implantation doit rester modulaire afin que mémoire, planification, outils et politiques puissent évoluer séparément.

Ce que le système doit comprendre

Elle synthétise les changements, détecte les dépendances, prépare les réunions et attribue les décisions aux bonnes sources.

Valeur pour l’utilisateur

Les équipes réduisent la perte d’information et les malentendus entre métiers.

Mode d’échec

Une synthèse autoritaire peut effacer les désaccords utiles, attribuer une idée à la mauvaise personne ou exposer des données privées.

Principe de contrôle

Conserver provenance, permissions, divergences et possibilité pour chaque membre de corriger la synthèse.

Architecture fonctionnelle - composants

25. L’IA dans les équipes humaines

Entrées

Responsabilité : Demande courante, historique pertinent, règles actives et signaux liés à équipe. Finalité : Déterminer précisément la situation de départ.

Modèle de contexte

Responsabilité : Représentation structurée de coordination, des objectifs, des contraintes et des éléments encore incertains. Finalité : Éviter les réponses littérales ou hors portée.

Moteur de décision

Responsabilité : Raisonnement guidé par provenance, niveau de risque, coût et réversibilité. Finalité : Choisir entre expliquer, proposer, simuler ou agir.

Contrôle

Responsabilité : Conserver provenance, permissions, divergences et possibilité pour chaque membre de corriger la synthèse. Finalité : Limiter les erreurs et garantir la reprise humaine.

Sortie

Responsabilité : Résultat exploitable, hypothèses, preuves, prochaine étape et indicateur lié à rôles. Finalité : Fermer la boucle de collaboration.

Mémoire

Responsabilité : Conservation sélective des décisions utiles à l’ia dans les équipes humaines avec portée et durée de vie. Finalité : Préparer les interactions futures sans accumuler de bruit.

Architecture fonctionnelle - flux et contrôle

25. L’IA dans les équipes humaines

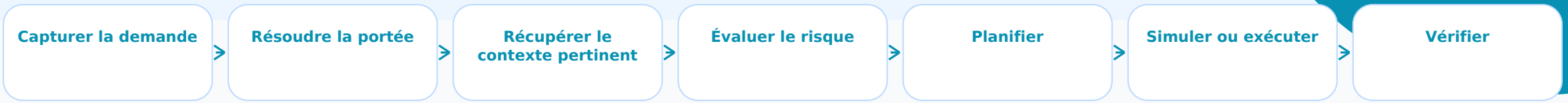

Implémentation possible

Intégrer outils de projet, calendriers, messagerie et registre des décisions avec contrôle d’accès fin.

Découplage recommandé

le modèle de langage ne doit jamais posséder directement toutes les permissions. Il produit des intentions structurées que le moteur de politique autorise, modifie ou refuse.

Scénario 1 - Scénario nominal - continuité réussie

25. L’IA dans les équipes humaines

Déroulé du scénario

Contexte : L’utilisateur reprend un travail interrompu concernant « L’IA dans les équipes humaines ». Le système restaure uniquement les décisions validées, les contraintes encore actives et les données nécessaires. Comportement attendu : Il applique le mécanisme suivant : Elle synthétise les changements, détecte les dépendances, prépare les réunions et attribue les décisions aux bonnes sources. Il indique ensuite les éléments restaurés et propose la prochaine étape la plus probable.

Résultat attendu

Résultat : Résultat attendu : Les équipes réduisent la perte d’information et les malentendus entre métiers. L’utilisateur peut accepter, modifier ou ignorer la proposition sans perdre le fil.

Contrôle

Conserver provenance, permissions, divergences et possibilité pour chaque membre de corriger la synthèse.

Scénario 2 - Scénario critique - ambiguïté et risque

25. L’IA dans les équipes humaines

Déroulé du scénario

Contexte : La demande paraît familière, mais le contexte actuel diffère d’un projet précédent. Une ancienne habitude pourrait conduire à une mauvaise action. Comportement attendu : Le système détecte le conflit, réduit son autonomie et explicite l’hypothèse au lieu de s’appuyer aveuglément sur la mémoire. Le risque principal serait : Une synthèse autoritaire peut effacer les désaccords utiles, attribuer une idée à la mauvaise personne ou exposer des données privées.

Résultat attendu

Résultat : Résultat attendu : une courte vérification ou une simulation remplace une action prématurée. Le temps perdu est inférieur au coût d’une erreur de portée.

Contrôle

Le journal enregistre le conflit, la décision humaine et la correction de mémoire éventuelle.

Scénario 3 - Scénario évolutif - apprentissage de la relation

25. L’IA dans les équipes humaines

Déroulé du scénario

Contexte : Après plusieurs interactions, l’utilisateur corrige ou confirme la manière dont l’IA traite équipe et coordination. Comportement attendu : Le système transforme uniquement les signaux répétés ou explicitement confirmés en règle réutilisable, tout en conservant les exceptions et leur portée.

Résultat attendu

Résultat : La collaboration devient plus prévisible. La progression est évaluée avec : Réduction des blocages, précision des résumés, temps de réunion et satisfaction inter-équipe.

Contrôle

Toute évolution du profil est consultable, modifiable et réversible.

Méthode de conception et d’exploitation

25. L’IA dans les équipes humaines

01 Définir le résultat attendu pour « L’IA dans les équipes humaines » et le critère concret de réussite.

01

02 Identifier les informations indispensables liées à équipe et écarter le contexte non pertinent.

02

03 Distinguer faits établis, préférences, règles déclarées et hypothèses autour de coordination.

03

04 Choisir le niveau d’autonomie selon le risque, la réversibilité et la maturité du mécanisme de provenance.

04

05 Produire une proposition accompagnée des preuves, limites et alternatives concernant rôles.

05

06 Valider sur un cas réel, un test ou une simulation avant d’étendre la règle à d’autres contextes.

06

07 Enregistrer la décision utile avec sa portée, sa date, sa provenance et son niveau de confiance.

07

08 Mesurer le résultat avec l’indicateur suivant : Réduction des blocages, précision des résumés, temps de réunion et satisfaction inter-équipe.

08

09 Réviser ou supprimer la règle lorsque le contexte, l’utilisateur ou le projet évolue.

09

Question avant activation

Cette fonction améliore-t-elle réellement équipe pour l’utilisateur, ou augmente-t-elle seulement la quantité d’actions et de données collectées ?

Question avant généralisation

Le comportement observé autour de coordination est-il une préférence durable, une contrainte locale ou une simple exception ?

Indicateurs de qualité

25. L’IA dans les équipes humaines

Pertinence

Définition : Part des propositions liées à équipe acceptées sans correction majeure. Interprétation : Mesure la compréhension réelle du besoin.

Continuité

Définition : Temps nécessaire pour reprendre une tâche après interruption ou changement de session. Interprétation : Mesure la qualité de la mémoire et du contexte.

Calibration

Définition : Écart entre confiance annoncée et exactitude observée. Interprétation : Détecte les fausses certitudes.

Contrôle humain

Définition : Taux d’actions annulées, modifiées ou refusées avant exécution. Interprétation : Vérifie que l’utilisateur reste maître du processus.

Réversibilité

Définition : Temps et couverture nécessaires pour corriger une règle ou effacer une mémoire. Interprétation : Évalue la gouvernance de la personnalisation.

Impact durable

Définition : Réduction des blocages, précision des résumés, temps de réunion et satisfaction inter-équipe. Interprétation : Relie performance technique et bénéfice réel.

Seuil de réussite

La fonction réduit clairement le travail répétitif sans augmenter les corrections critiques.

Signal d’alerte

La satisfaction immédiate augmente, mais la vérification, la diversité ou l’autonomie humaine diminuent.

Signal d’arrêt

Le système agit hors portée, masque ses hypothèses ou ne peut pas effacer les données qui ont influencé son comportement.

Risques, détection et mitigation - partie 1

25. L’IA dans les équipes humaines

Erreur de compréhension

Manifestation : Une synthèse autoritaire peut effacer les désaccords utiles, attribuer une idée à la mauvaise personne ou exposer des données privées. Mitigation : Réduire l’autonomie, expliciter l’hypothèse et demander une vérification proportionnée.

Mémoire obsolète

Manifestation : Une ancienne décision concernant équipe est restaurée comme si elle était encore valide. Mitigation : Versionner, dater et marquer les éléments remplacés.

Surpersonnalisation

Manifestation : Le système applique trop systématiquement une préférence liée à coordination. Mitigation : Conserver des exceptions et une part d’exploration.

Risques, détection et mitigation - partie 2

25. L’IA dans les équipes humaines

Perte de contrôle

Manifestation : L’IA agit sur provenance au-delà de la portée réellement autorisée. Mitigation : Moindre privilège, confirmation et arrêt immédiat.

Opacité

Manifestation : L’utilisateur ne comprend pas pourquoi rôles a influencé la réponse. Mitigation : Afficher provenance, règles et résumé décisionnel.

Effet à long terme

Manifestation : Le gain immédiat réduit progressivement la compétence, l’attention ou la diversité de pensée. Mitigation : Mesurer autonomie humaine et qualité des décisions dans le temps.

Règle de sécurité

plus la fonction touche à provenance, plus la preuve, la réversibilité et l’autorisation doivent être fortes.

Test adversarial recommandé

construire un cas où la mémoire ou la personnalisation pousse le système vers la mauvaise conclusion, puis vérifier qu’il détecte le conflit avant d’agir.

À retenir

25. L’IA dans les équipes humaines

Synthèse

Dans une équipe, l’IA doit comprendre rôles, décisions, responsabilités et niveaux d’accès, sans homogénéiser les points de vue.

Les idées essentielles

Elle synthétise les changements, détecte les dépendances, prépare les réunions et attribue les décisions aux bonnes sources. Les équipes réduisent la perte d’information et les malentendus entre métiers. Une synthèse autoritaire peut effacer les désaccords utiles, attribuer une idée à la mauvaise personne ou exposer des données privées. Conserver provenance, permissions, divergences et possibilité pour chaque membre de corriger la synthèse.

Décision de conception

Une fonction liée à « L’IA dans les équipes humaines » ne devrait être déployée que si elle améliore l’utilité réelle, reste explicable et permet à l’utilisateur de revenir immédiatement à un fonctionnement moins personnalisé ou moins autonome.

Mesure finale

Réduction des blocages, précision des résumés, temps de réunion et satisfaction inter-équipe.

SECTION

IV. Architecture

Briques techniques nécessaires pour construire un partenaire fiable et auditable.

26 **Architecture générale d’un partenaire IA**
Présenter les briques nécessaires au-delà du simple modèle de langage.

27 **Le moteur de mémoire**
Détailler la capture, la consolidation, la récupération et l’oubli.

28 **Graphe de connaissances personnel et projet**
Relier personnes, projets, décisions, composants et dépendances.

29 **Planification hiérarchique**
Décomposer un objectif complexe en étapes contrôlables.

30 **Outils, agents et exécution**
Encadrer l’usage de fichiers, terminaux, bases, navigateurs et services externes.

31 **Sélection dynamique des modèles**
Utiliser le bon niveau de modèle selon complexité, coût et risque.

32 **Journalisation, observabilité et audit**
Rendre les actions et décisions inspectables sans enregistrer inutilement toutes les données sensibles.

33 **Sécurité et confidentialité by design**
Intégrer la protection des données dès l’architecture.

26. Architecture générale d’un partenaire IA

Présenter les briques nécessaires au-delà du simple modèle de langage.

Thèse centrale

Un partenaire durable est un système composé : modèle, mémoire, récupération, planification, outils, sécurité, observabilité et interface de contrôle.

Exemple déclencheur

Une demande de patch déclenche récupération du projet, analyse de risque, lecture des fichiers, génération, test sandbox et restitution.

Point de vigilance

Un système intégré sans séparation des responsabilités devient impossible à auditer et difficile à corriger.

Garde-fou

Découpler composants, imposer des contrats, tracer les décisions et tester chaque couche indépendamment.

Analyse approfondie - logique du chapitre

26. Architecture générale d’un partenaire IA

Mécanisme et valeur

Un partenaire durable est un système composé : modèle, mémoire, récupération, planification, outils, sécurité, observabilité et interface de contrôle. Cette idée déplace le centre de gravité de la conception : il ne suffit plus d’optimiser la qualité d’une réponse isolée ; il faut organiser la continuité, la pertinence du contexte et la possibilité de corriger le système au fil du temps. Le mécanisme principal est le suivant : Un orchestrateur construit le contexte, choisit le modèle, applique les politiques, exécute les outils et enregistre les résultats. Pour fonctionner de manière fiable, cette chaîne doit conserver la provenance des informations et indiquer quelles règles ont réellement influencé le résultat.

Exemple et contexte

La valeur pratique est directe : Le comportement devient plus fiable, modulaire et auditable que celui d’un chatbot monolithique. Le gain n’est donc pas seulement quantitatif. Il concerne aussi la qualité de l’attention humaine, la réduction des interruptions et la stabilité des décisions. Un exemple concret permet de mesurer l’enjeu : Une demande de patch déclenche récupération du projet, analyse de risque, lecture des fichiers, génération, test sandbox et restitution. Dans une solution mature, cette continuité reste visible : l’utilisateur sait ce qui a été restauré, ce qui a été inféré et ce qui doit encore être vérifié.

Idée directrice

Un partenaire durable est un système composé : modèle, mémoire, récupération, planification, outils, sécurité, observabilité et interface de contrôle.

Analyse approfondie - risques et implantation

26. Architecture générale d’un partenaire IA

Risque et garde-fou

Le principal mode d’échec est bien identifié : Un système intégré sans séparation des responsabilités devient impossible à auditer et difficile à corriger. Ce risque augmente lorsque le système adopte un ton trop assuré ou agit avant d’avoir clarifié la portée de la demande. Le garde-fou opérationnel est donc essentiel : Découpler composants, imposer des contrats, tracer les décisions et tester chaque couche indépendamment. Il doit être appliqué par l’architecture elle-même, et non laissé à une simple recommandation documentaire.

Mesure et architecture

La mesure proposée est : Latence, précision du contexte, taux d’échec des outils, violations de politique et réparabilité. Une métrique utile doit observer à la fois la performance immédiate, les erreurs silencieuses et les effets à long terme sur l’autonomie de l’utilisateur. Sur le plan technique, une voie réaliste consiste à Déployer une architecture événementielle avec services spécialisés et stockage de traces versionné. Cette implantation doit rester modulaire afin que mémoire, planification, outils et politiques puissent évoluer séparément.

Ce que le système doit comprendre

Un orchestrateur construit le contexte, choisit le modèle, applique les politiques, exécute les outils et enregistre les résultats.

Valeur pour l’utilisateur

Le comportement devient plus fiable, modulaire et auditable que celui d’un chatbot monolithique.

Mode d’échec

Un système intégré sans séparation des responsabilités devient impossible à auditer et difficile à corriger.

Principe de contrôle

Découpler composants, imposer des contrats, tracer les décisions et tester chaque couche indépendamment.

Architecture fonctionnelle - composants

26. Architecture générale d’un partenaire IA

Entrées

Responsabilité : Demande courante, historique pertinent, règles actives et signaux liés à architecture. Finalité : Déterminer précisément la situation de départ.

Modèle de contexte

Responsabilité : Représentation structurée de orchestrateur, des objectifs, des contraintes et des éléments encore incertains. Finalité : Éviter les réponses littérales ou hors portée.

Moteur de décision

Responsabilité : Raisonnement guidé par outils, niveau de risque, coût et réversibilité. Finalité : Choisir entre expliquer, proposer, simuler ou agir.

Contrôle

Responsabilité : Découpler composants, imposer des contrats, tracer les décisions et tester chaque couche indépendamment. Finalité : Limiter les erreurs et garantir la reprise humaine.

Sortie

Responsabilité : Résultat exploitable, hypothèses, preuves, prochaine étape et indicateur lié à observabilité. Finalité : Fermer la boucle de collaboration.

Mémoire

Responsabilité : Conservation sélective des décisions utiles à architecture générale d’un partenaire ia avec portée et durée de vie. Finalité : Préparer les interactions futures sans accumuler de bruit.

Architecture fonctionnelle - flux et contrôle

26. Architecture générale d’un partenaire IA



Implémentation possible

Déployer une architecture événementielle avec services spécialisés et stockage de traces versionné.

Découplage recommandé

le modèle de langage ne doit jamais posséder directement toutes les permissions. Il produit des intentions structurées que le moteur de politique autorise, modifie ou refuse.

Scénario 1 - Scénario nominal - continuité réussie

26. Architecture générale d’un partenaire IA

Déroulé du scénario

Contexte : L’utilisateur reprend un travail interrompu concernant « Architecture générale d’un partenaire IA ». Le système restaure uniquement les décisions validées, les contraintes encore actives et les données nécessaires. Comportement attendu : Il applique le mécanisme suivant : Un orchestrateur construit le contexte, choisit le modèle, applique les politiques, exécute les outils et enregistre les résultats. Il indique ensuite les éléments restaurés et propose la prochaine étape la plus probable.

Résultat attendu

Résultat : Résultat attendu : Le comportement devient plus fiable, modulaire et auditable que celui d’un chatbot monolithique. L’utilisateur peut accepter, modifier ou ignorer la proposition sans perdre le fil.

Contrôle

Découpler composants, imposer des contrats, tracer les décisions et tester chaque couche indépendamment.

Scénario 2 - Scénario critique - ambiguïté et risque

26. Architecture générale d’un partenaire IA

Déroulé du scénario

Contexte : La demande paraît familière, mais le contexte actuel diffère d’un projet précédent. Une ancienne habitude pourrait conduire à une mauvaise action. Comportement attendu : Le système détecte le conflit, réduit son autonomie et explicite l’hypothèse au lieu de s’appuyer aveuglément sur la mémoire. Le risque principal serait : Un système intégré sans séparation des responsabilités devient impossible à auditer et difficile à corriger.

Résultat attendu

Résultat : Résultat attendu : une courte vérification ou une simulation remplace une action prématurée. Le temps perdu est inférieur au coût d’une erreur de portée.

Contrôle

Le journal enregistre le conflit, la décision humaine et la correction de mémoire éventuelle.

Scénario 3 - Scénario évolutif - apprentissage de la relation

26. Architecture générale d’un partenaire IA

Déroulé du scénario

Contexte : Après plusieurs interactions, l’utilisateur corrige ou confirme la manière dont l’IA traite architecture et orchestrateur. Comportement attendu : Le système transforme uniquement les signaux répétés ou explicitement confirmés en règle réutilisable, tout en conservant les exceptions et leur portée.

Résultat attendu

Résultat : La collaboration devient plus prévisible. La progression est évaluée avec : Latence, précision du contexte, taux d’échec des outils, violations de politique et réparabilité.

Contrôle

Toute évolution du profil est consultable, modifiable et réversible.

Méthode de conception et d’exploitation

26. Architecture générale d’un partenaire IA

01 Définir le résultat attendu pour « Architecture générale d’un partenaire IA » et le critère concret de réussite.

01

02 Identifier les informations indispensables liées à architecture et écarter le contexte non pertinent.

02

03 Distinguer faits établis, préférences, règles déclarées et hypothèses autour de orchestrateur.

03

04 Choisir le niveau d’autonomie selon le risque, la réversibilité et la maturité du mécanisme de outils.

04

05 Produire une proposition accompagnée des preuves, limites et alternatives concernant observabilité.

05

06 Valider sur un cas réel, un test ou une simulation avant d’étendre la règle à d’autres contextes.

06

07 Enregistrer la décision utile avec sa portée, sa date, sa provenance et son niveau de confiance.

07

08 Mesurer le résultat avec l’indicateur suivant : Latence, précision du contexte, taux d’échec des outils, violations de politique et réparabilité.

08

09 Réviser ou supprimer la règle lorsque le contexte, l’utilisateur ou le projet évolue.

09

Question avant activation

Cette fonction améliore-t-elle réellement architecture pour l’utilisateur, ou augmente-t-elle seulement la quantité d’actions et de données collectées ?

Question avant généralisation

Le comportement observé autour de orchestrateur est-il une préférence durable, une contrainte locale ou une simple exception ?

Indicateurs de qualité

26. Architecture générale d’un partenaire IA

Pertinence

Définition : Part des propositions liées à architecture acceptées sans correction majeure. Interprétation : Mesure la compréhension réelle du besoin.

Continuité

Définition : Temps nécessaire pour reprendre une tâche après interruption ou changement de session. Interprétation : Mesure la qualité de la mémoire et du contexte.

Calibration

Définition : Écart entre confiance annoncée et exactitude observée. Interprétation : Détecte les fausses certitudes.

Contrôle humain

Définition : Taux d’actions annulées, modifiées ou refusées avant exécution. Interprétation : Vérifie que l’utilisateur reste maître du processus.

Réversibilité

Définition : Temps et couverture nécessaires pour corriger une règle ou effacer une mémoire. Interprétation : Évalue la gouvernance de la personnalisation.

Impact durable

Définition : Latence, précision du contexte, taux d’échec des outils, violations de politique et réparabilité. Interprétation : Relie performance technique et bénéfice réel.

Seuil de réussite

La fonction réduit clairement le travail répétitif sans augmenter les corrections critiques.

Signal d’alerte

La satisfaction immédiate augmente, mais la vérification, la diversité ou l’autonomie humaine diminuent.

Signal d’arrêt

Le système agit hors portée, masque ses hypothèses ou ne peut pas effacer les données qui ont influencé son comportement.

Risques, détection et mitigation - partie 1

26. Architecture générale d’un partenaire IA

Erreur de compréhension

Manifestation : Un système intégré sans séparation des responsabilités devient impossible à auditer et difficile à corriger. Mitigation : Réduire l’autonomie, expliciter l’hypothèse et demander une vérification proportionnée.

Mémoire obsolète

Manifestation : Une ancienne décision concernant architecture est restaurée comme si elle était encore valide. Mitigation : Versionner, dater et marquer les éléments remplacés.

Surpersonnalisation

Manifestation : Le système applique trop systématiquement une préférence liée à orchestrateur. Mitigation : Conserver des exceptions et une part d’exploration.

Risques, détection et mitigation - partie 2

26. Architecture générale d’un partenaire IA

Perte de contrôle

Manifestation : L’IA agit sur outils au-delà de la portée réellement autorisée. Mitigation : Moindre privilège, confirmation et arrêt immédiat.

Opacité

Manifestation : L’utilisateur ne comprend pas pourquoi observabilité a influencé la réponse. Mitigation : Afficher provenance, règles et résumé décisionnel.

Effet à long terme

Manifestation : Le gain immédiat réduit progressivement la compétence, l’attention ou la diversité de pensée. Mitigation : Mesurer autonomie humaine et qualité des décisions dans le temps.

Règle de sécurité

plus la fonction touche à outils, plus la preuve, la réversibilité et l’autorisation doivent être fortes.

Test adversarial recommandé

construire un cas où la mémoire ou la personnalisation pousse le système vers la mauvaise conclusion, puis vérifier qu’il détecte le conflit avant d’agir.

À retenir

26. Architecture générale d’un partenaire IA

Synthèse

Un partenaire durable est un système composé : modèle, mémoire, récupération, planification, outils, sécurité, observabilité et interface de contrôle.

Les idées essentielles

Un orchestrateur construit le contexte, choisit le modèle, applique les politiques, exécute les outils et enregistre les résultats. Le comportement devient plus fiable, modulaire et auditable que celui d’un chatbot monolithique. Un système intégré sans séparation des responsabilités devient impossible à auditer et difficile à corriger. Découpler composants, imposer des contrats, tracer les décisions et tester chaque couche indépendamment.

Décision de conception

Une fonction liée à « Architecture générale d’un partenaire IA » ne devrait être déployée que si elle améliore l’utilité réelle, reste explicable et permet à l’utilisateur de revenir immédiatement à un fonctionnement moins personnalisé ou moins autonome.

Mesure finale

Latence, précision du contexte, taux d’échec des outils, violations de politique et réparabilité.

27. Le moteur de mémoire

Détailler la capture, la consolidation, la récupération et l’oubli.

Thèse centrale

La mémoire doit fonctionner comme un système de connaissances gouverné, non comme un journal infini de conversations.

Exemple déclencheur

Une préférence validée devient une règle ; une hypothèse reste temporaire ; une décision remplacée est conservée comme historique mais non injectée.

Point de vigilance

Les doublons, contradictions et souvenirs sans provenance dégradent progressivement toute la personnalisation.

Garde-fou

Ajouter détection de conflit, score de confiance, expiration, révision et suppression transitive.

Analyse approfondie - logique du chapitre

27. Le moteur de mémoire

Mécanisme et valeur

La mémoire doit fonctionner comme un système de connaissances gouverné, non comme un journal infini de conversations. Cette idée déplace le centre de gravité de la conception : il ne suffit plus d'optimiser la qualité d'une réponse isolée ; il faut organiser la continuité, la pertinence du contexte et la possibilité de corriger le système au fil du temps. Le mécanisme principal est le suivant : Elle extrait les candidats, les classe, demande éventuellement consentement, consolide les doublons et récupère selon le contexte. Pour fonctionner de manière fiable, cette chaîne doit conserver la provenance des informations et indiquer quelles règles ont réellement influencé le résultat.

Exemple et contexte

La valeur pratique est directe : Les souvenirs restent utiles, explicables et économes en contexte. Le gain n'est donc pas seulement quantitatif. Il concerne aussi la qualité de l'attention humaine, la réduction des interruptions et la stabilité des décisions. Un exemple concret permet de mesurer l'enjeu : Une préférence validée devient une règle ; une hypothèse reste temporaire ; une décision remplacée est conservée comme historique mais non injectée. Dans une solution mature, cette continuité reste visible : l'utilisateur sait ce qui a été restauré, ce qui a été inféré et ce qui doit encore être vérifié.

Idée directrice

La mémoire doit fonctionner comme un système de connaissances gouverné, non comme un journal infini de conversations.

Analyse approfondie - risques et implantation

27. Le moteur de mémoire

Risque et garde-fou

Le principal mode d’échec est bien identifié : Les doublons, contradictions et souvenirs sans provenance dégradent progressivement toute la personnalisation. Ce risque augmente lorsque le système adopte un ton trop assuré ou agit avant d’avoir clarifié la portée de la demande. Le garde-fou opérationnel est donc essentiel : Ajouter détection de conflit, score de confiance, expiration, révision et suppression transitive. Il doit être appliqué par l’architecture elle-même, et non laissé à une simple recommandation documentaire.

Mesure et architecture

La mesure proposée est : Précision et rappel de récupération, fraîcheur, taux de conflit et coût moyen par interaction. Une métrique utile doit observer à la fois la performance immédiate, les erreurs silencieuses et les effets à long terme sur l’autonomie de l’utilisateur. Sur le plan technique, une voie réaliste consiste à Combiner base relationnelle pour les objets, index vectoriel pour la recherche et journal append-only pour l’audit. Cette implantation doit rester modulaire afin que mémoire, planification, outils et politiques puissent évoluer séparément.

Ce que le système doit comprendre

Elle extrait les candidats, les classe, demande éventuellement consentement, consolide les doublons et récupère selon le contexte.

Valeur pour l’utilisateur

Les souvenirs restent utiles, explicables et économes en contexte.

Mode d’échec

Les doublons, contradictions et souvenirs sans provenance dégradent progressivement toute la personnalisation.

Principe de contrôle

Ajouter détection de conflit, score de confiance, expiration, révision et suppression transitive.

Architecture fonctionnelle - composants

27. Le moteur de mémoire

Entrées

Responsabilité : Demande courante, historique pertinent, règles actives et signaux liés à mémoire. Finalité : Déterminer précisément la situation de départ.

Modèle de contexte

Responsabilité : Représentation structurée de consolidation, des objectifs, des contraintes et des éléments encore incertains. Finalité : Éviter les réponses littérales ou hors portée.

Moteur de décision

Responsabilité : Raisonnement guidé par retrieval, niveau de risque, coût et réversibilité. Finalité : Choisir entre expliquer, proposer, simuler ou agir.

Contrôle

Responsabilité : Ajouter détection de conflit, score de confiance, expiration, révision et suppression transitive. Finalité : Limiter les erreurs et garantir la reprise humaine.

Sortie

Responsabilité : Résultat exploitable, hypothèses, preuves, prochaine étape et indicateur lié à audit. Finalité : Fermer la boucle de collaboration.

Mémoire

Responsabilité : Conservation sélective des décisions utiles à le moteur de mémoire avec portée et durée de vie. Finalité : Préparer les interactions futures sans accumuler de bruit.

Architecture fonctionnelle - flux et contrôle

27. Le moteur de mémoire

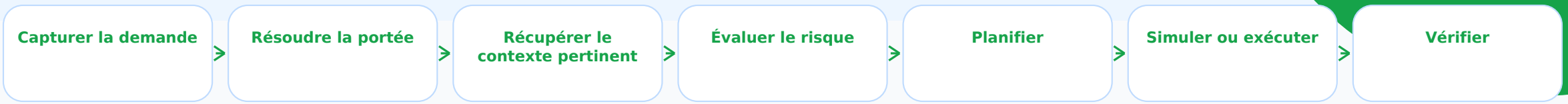

Implémentation possible

Combiner base relationnelle pour les objets, index vectoriel pour la recherche et journal append-only pour l’audit.

Découplage recommandé

le modèle de langage ne doit jamais posséder directement toutes les permissions. Il produit des intentions structurées que le moteur de politique autorise, modifie ou refuse.

Scénario 1 - Scénario nominal - continuité réussie

27. Le moteur de mémoire

Déroulé du scénario

Contexte : L’utilisateur reprend un travail interrompu concernant « Le moteur de mémoire ». Le système restaure uniquement les décisions validées, les contraintes encore actives et les données nécessaires. Comportement attendu : Il applique le mécanisme suivant : Elle extrait les candidats, les classe, demande éventuellement consentement, consolide les doublons et récupère selon le contexte. Il indique ensuite les éléments restaurés et propose la prochaine étape la plus probable.

Résultat attendu

Résultat : Résultat attendu : Les souvenirs restent utiles, explicables et économes en contexte. L’utilisateur peut accepter, modifier ou ignorer la proposition sans perdre le fil.

Contrôle

Ajouter détection de conflit, score de confiance, expiration, révision et suppression transitive.

Scénario 2 - Scénario critique - ambiguïté et risque

27. Le moteur de mémoire

Déroulé du scénario

Contexte : La demande paraît familière, mais le contexte actuel diffère d’un projet précédent. Une ancienne habitude pourrait conduire à une mauvaise action. Comportement attendu : Le système détecte le conflit, réduit son autonomie et explicite l’hypothèse au lieu de s’appuyer aveuglément sur la mémoire. Le risque principal serait : Les doublons, contradictions et souvenirs sans provenance dégradent progressivement toute la personnalisation.

Résultat attendu

Résultat : Résultat attendu : une courte vérification ou une simulation remplace une action prématurée. Le temps perdu est inférieur au coût d’une erreur de portée.

Contrôle

Le journal enregistre le conflit, la décision humaine et la correction de mémoire éventuelle.

Scénario 3 - Scénario évolutif - apprentissage de la relation

27. Le moteur de mémoire

Déroulé du scénario

Contexte : Après plusieurs interactions, l’utilisateur corrige ou confirme la manière dont l’IA traite mémoire et consolidation. Comportement attendu : Le système transforme uniquement les signaux répétés ou explicitement confirmés en règle réutilisable, tout en conservant les exceptions et leur portée.

Résultat attendu

Résultat : La collaboration devient plus prévisible. La progression est évaluée avec : Précision et rappel de récupération, fraîcheur, taux de conflit et coût moyen par interaction.

Contrôle

Toute évolution du profil est consultable, modifiable et réversible.

Méthode de conception et d’exploitation

27. Le moteur de mémoire

01 Définir le résultat attendu pour « Le moteur de mémoire » et le critère concret de réussite.

01

02 Identifier les informations indispensables liées à mémoire et écarter le contexte non pertinent.

02

03 Distinguer faits établis, préférences, règles déclarées et hypothèses autour de consolidation.

03

04 Choisir le niveau d’autonomie selon le risque, la réversibilité et la maturité du mécanisme de retrieval.

04

05 Produire une proposition accompagnée des preuves, limites et alternatives concernant audit.

05

06 Valider sur un cas réel, un test ou une simulation avant d’étendre la règle à d’autres contextes.

06

07 Enregistrer la décision utile avec sa portée, sa date, sa provenance et son niveau de confiance.

07

08 Mesurer le résultat avec l’indicateur suivant : Précision et rappel de récupération, fraîcheur, taux de conflit et coût moyen par interaction.

08

09 Réviser ou supprimer la règle lorsque le contexte, l’utilisateur ou le projet évolue.

09

Question avant activation

Cette fonction améliore-t-elle réellement mémoire pour l’utilisateur, ou augmente-t-elle seulement la quantité d’actions et de données collectées ?

Question avant généralisation

Le comportement observé autour de consolidation est-il une préférence durable, une contrainte locale ou une simple exception ?

Indicateurs de qualité

27. Le moteur de mémoire

Pertinence

Définition : Part des propositions liées à mémoire acceptées sans correction majeure. Interprétation : Mesure la compréhension réelle du besoin.

Continuité

Définition : Temps nécessaire pour reprendre une tâche après interruption ou changement de session. Interprétation : Mesure la qualité de la mémoire et du contexte.

Calibration

Définition : Écart entre confiance annoncée et exactitude observée. Interprétation : Détecte les fausses certitudes.

Contrôle humain

Définition : Taux d’actions annulées, modifiées ou refusées avant exécution. Interprétation : Vérifie que l’utilisateur reste maître du processus.

Réversibilité

Définition : Temps et couverture nécessaires pour corriger une règle ou effacer une mémoire. Interprétation : Évalue la gouvernance de la personnalisation.

Impact durable

Définition : Précision et rappel de récupération, fraîcheur, taux de conflit et coût moyen par interaction. Interprétation : Relie performance technique et bénéfice réel.

Seuil de réussite

La fonction réduit clairement le travail répétitif sans augmenter les corrections critiques.

Signal d’alerte

La satisfaction immédiate augmente, mais la vérification, la diversité ou l’autonomie humaine diminuent.

Signal d’arrêt

Le système agit hors portée, masque ses hypothèses ou ne peut pas effacer les données qui ont influencé son comportement.

Risques, détection et mitigation - partie 1

27. Le moteur de mémoire

Erreur de compréhension

Manifestation : Les doublons, contradictions et souvenirs sans provenance dégradent progressivement toute la personnalisation. Mitigation : Réduire l’autonomie, expliciter l’hypothèse et demander une vérification proportionnée.

Mémoire obsolète

Manifestation : Une ancienne décision concernant mémoire est restaurée comme si elle était encore valide. Mitigation : Versionner, dater et marquer les éléments remplacés.

Surpersonnalisation

Manifestation : Le système applique trop systématiquement une préférence liée à consolidation. Mitigation : Conserver des exceptions et une part d’exploration.

Risques, détection et mitigation - partie 2

27. Le moteur de mémoire

Perte de contrôle

Manifestation : L’IA agit sur retrieval au-delà de la portée réellement autorisée. Mitigation : Moindre privilège, confirmation et arrêt immédiat.

Opacité

Manifestation : L’utilisateur ne comprend pas pourquoi audit a influencé la réponse. Mitigation : Afficher provenance, règles et résumé décisionnel.

Effet à long terme

Manifestation : Le gain immédiat réduit progressivement la compétence, l’attention ou la diversité de pensée. Mitigation : Mesurer autonomie humaine et qualité des décisions dans le temps.

Règle de sécurité

plus la fonction touche à retrieval, plus la preuve, la réversibilité et l’autorisation doivent être fortes.

Test adversarial recommandé

construire un cas où la mémoire ou la personnalisation pousse le système vers la mauvaise conclusion, puis vérifier qu’il détecte le conflit avant d’agir.

À retenir

27. Le moteur de mémoire

Synthèse

La mémoire doit fonctionner comme un système de connaissances gouverné, non comme un journal infini de conversations.

Les idées essentielles

Elle extrait les candidats, les classe, demande éventuellement consentement, consolide les doublons et récupère selon le contexte. Les souvenirs restent utiles, explicables et économes en contexte. Les doublons, contradictions et souvenirs sans provenance dégradent progressivement toute la personnalisation. Ajouter détection de conflit, score de confiance, expiration, révision et suppression transitive.

Décision de conception

Une fonction liée à « Le moteur de mémoire » ne devrait être déployée que si elle améliore l’utilité réelle, reste explicable et permet à l’utilisateur de revenir immédiatement à un fonctionnement moins personnalisé ou moins autonome.

Mesure finale

Précision et rappel de récupération, fraîcheur, taux de conflit et coût moyen par interaction.

28. Graphe de connaissances personnel et projet

Relier personnes, projets, décisions, composants et dépendances.

Thèse centrale

Un graphe représente mieux qu’une liste les relations complexes qui donnent sens à un souvenir.

Exemple déclencheur

Elle relie un bug à un patch, un patch à un composant, un composant à un service et un service à une décision d’architecture.

Point de vigilance

Un graphe mal gouverné peut amplifier une relation erronée et produire des raisonnements circulaires.

Garde-fou

Versionner les arêtes, conserver provenance et distinguer relation observée, déclarée ou inférée.

Analyse approfondie - logique du chapitre

28. Graphe de connaissances personnel et projet

Mécanisme et valeur

Un graphe représente mieux qu'une liste les relations complexes qui donnent sens à un souvenir. Cette idée déplace le centre de gravité de la conception : il ne suffit plus d'optimiser la qualité d'une réponse isolée ; il faut organiser la continuité, la pertinence du contexte et la possibilité de corriger le système au fil du temps. Le mécanisme principal est le suivant : Les nœuds décrivent entités et événements ; les arêtes portent causalité, dépendance, appartenance, contradiction ou succession. Pour fonctionner de manière fiable, cette chaîne doit conserver la provenance des informations et indiquer quelles règles ont réellement influencé le résultat.

Exemple et contexte

La valeur pratique est directe : L'IA peut répondre à des questions d'impact et reconstruire l'histoire d'une décision. Le gain n'est donc pas seulement quantitatif. Il concerne aussi la qualité de l'attention humaine, la réduction des interruptions et la stabilité des décisions. Un exemple concret permet de mesurer l'enjeu : Elle relie un bug à un patch, un patch à un composant, un composant à un service et un service à une décision d'architecture. Dans une solution mature, cette continuité reste visible : l'utilisateur sait ce qui a été restauré, ce qui a été inféré et ce qui doit encore être vérifié.

Idée directrice

Un graphe représente mieux qu'une liste les relations complexes qui donnent sens à un souvenir.

Analyse approfondie - risques et implantation

28. Graphe de connaissances personnel et projet

Risque et garde-fou

Le principal mode d’échec est bien identifié : Un graphe mal gouverné peut amplifier une relation erronée et produire des raisonnements circulaires. Ce risque augmente lorsque le système adopte un ton trop assuré ou agit avant d’avoir clarifié la portée de la demande. Le garde-fou opérationnel est donc essentiel : Versionner les arêtes, conserver provenance et distinguer relation observée, déclarée ou inférée. Il doit être appliqué par l’architecture elle-même, et non laissé à une simple recommandation documentaire.

Mesure et architecture

La mesure proposée est : Exactitude des relations, couverture des dépendances et qualité des analyses d’impact. Une métrique utile doit observer à la fois la performance immédiate, les erreurs silencieuses et les effets à long terme sur l’autonomie de l’utilisateur. Sur le plan technique, une voie réaliste consiste à Utiliser un graphe de propriétés ou des tables relationnelles spécialisées, enrichies par analyse statique et événements. Cette implantation doit rester modulaire afin que mémoire, planification, outils et politiques puissent évoluer séparément.

Ce que le système doit comprendre

Les nœuds décrivent entités et événements ; les arêtes portent causalité, dépendance, appartenance, contradiction ou succession.

Valeur pour l’utilisateur

L’IA peut répondre à des questions d’impact et reconstruire l’histoire d’une décision.

Mode d’échec

Un graphe mal gouverné peut amplifier une relation erronée et produire des raisonnements circulaires.

Principe de contrôle

Versionner les arêtes, conserver provenance et distinguer relation observée, déclarée ou inférée.

Architecture fonctionnelle - composants

28. Graphe de connaissances personnel et projet

Entrées

Responsabilité : Demande courante, historique pertinent, règles actives et signaux liés à graphe. Finalité : Déterminer précisément la situation de départ.

Modèle de contexte

Responsabilité : Représentation structurée de relations, des objectifs, des contraintes et des éléments encore incertains. Finalité : Éviter les réponses littérales ou hors portée.

Moteur de décision

Responsabilité : Raisonnement guidé par dépendances, niveau de risque, coût et réversibilité. Finalité : Choisir entre expliquer, proposer, simuler ou agir.

Contrôle

Responsabilité : Versionner les arêtes, conserver provenance et distinguer relation observée, déclarée ou inférée. Finalité : Limiter les erreurs et garantir la reprise humaine.

Sortie

Responsabilité : Résultat exploitable, hypothèses, preuves, prochaine étape et indicateur lié à impact. Finalité : Fermer la boucle de collaboration.

Mémoire

Responsabilité : Conservation sélective des décisions utiles à graphe de connaissances personnel et projet avec portée et durée de vie. Finalité : Préparer les interactions futures sans accumuler de bruit.

Architecture fonctionnelle - flux et contrôle

28. Graphe de connaissances personnel et projet



Implémentation possible

Utiliser un graphe de propriétés ou des tables relationnelles spécialisées, enrichies par analyse statique et événements.

Découplage recommandé

le modèle de langage ne doit jamais posséder directement toutes les permissions. Il produit des intentions structurées que le moteur de politique autorise, modifie ou refuse.

Scénario 1 - Scénario nominal - continuité réussie

28. Graphe de connaissances personnel et projet

Déroulé du scénario

Contexte : L’utilisateur reprend un travail interrompu concernant « Graphe de connaissances personnel et projet ». Le système restaure uniquement les décisions validées, les contraintes encore actives et les données nécessaires. Comportement attendu : Il applique le mécanisme suivant : Les nœuds décrivent entités et événements ; les arêtes portent causalité, dépendance, appartenance, contradiction ou succession. Il indique ensuite les éléments restaurés et propose la prochaine étape la plus probable.

Résultat attendu

Résultat : Résultat attendu : L’IA peut répondre à des questions d’impact et reconstruire l’histoire d’une décision. L’utilisateur peut accepter, modifier ou ignorer la proposition sans perdre le fil.

Contrôle

Versionner les arêtes, conserver provenance et distinguer relation observée, déclarée ou inférée.

Scénario 2 - Scénario critique - ambiguïté et risque

28. Graphe de connaissances personnel et projet

Déroulé du scénario

Contexte : La demande paraît familière, mais le contexte actuel diffère d’un projet précédent. Une ancienne habitude pourrait conduire à une mauvaise action. Comportement attendu : Le système détecte le conflit, réduit son autonomie et explicite l’hypothèse au lieu de s’appuyer aveuglément sur la mémoire. Le risque principal serait : Un graphe mal gouverné peut amplifier une relation erronée et produire des raisonnements circulaires.

Résultat attendu

Résultat : Résultat attendu : une courte vérification ou une simulation remplace une action prématurée. Le temps perdu est inférieur au coût d’une erreur de portée.

Contrôle

Le journal enregistre le conflit, la décision humaine et la correction de mémoire éventuelle.

Scénario 3 - Scénario évolutif - apprentissage de la relation

28. Graphe de connaissances personnel et projet

Déroulé du scénario

Contexte : Après plusieurs interactions, l’utilisateur corrige ou confirme la manière dont l’IA traite graphe et relations. Comportement attendu : Le système transforme uniquement les signaux répétés ou explicitement confirmés en règle réutilisable, tout en conservant les exceptions et leur portée.

Résultat attendu

Résultat : La collaboration devient plus prévisible. La progression est évaluée avec : Exactitude des relations, couverture des dépendances et qualité des analyses d’impact.

Contrôle

Toute évolution du profil est consultable, modifiable et réversible.

Méthode de conception et d’exploitation

28. Graphe de connaissances personnel et projet

01 Définir le résultat attendu pour « Graphe de connaissances personnel et projet » et le critère concret de réussite.

02 Identifier les informations indispensables liées à graphe et écarter le contexte non pertinent.

03 Distinguer faits établis, préférences, règles déclarées et hypothèses autour de relations.

04 Choisir le niveau d’autonomie selon le risque, la réversibilité et la maturité du mécanisme de dépendances.

05 Produire une proposition accompagnée des preuves, limites et alternatives concernant impact.

06 Valider sur un cas réel, un test ou une simulation avant d’étendre la règle à d’autres contextes.

07 Enregistrer la décision utile avec sa portée, sa date, sa provenance et son niveau de confiance.

08 Mesurer le résultat avec l’indicateur suivant : Exactitude des relations, couverture des dépendances et qualité des analyses d’impact.

09 Réviser ou supprimer la règle lorsque le contexte, l’utilisateur ou le projet évolue.

Question avant activation

Cette fonction améliore-t-elle réellement graphe pour l’utilisateur, ou augmente-t-elle seulement la quantité d’actions et de données collectées ?

Question avant généralisation

Le comportement observé autour de relations est-il une préférence durable, une contrainte locale ou une simple exception ?

Indicateurs de qualité

28. Graphe de connaissances personnel et projet

Pertinence

Définition : Part des propositions liées à graphe acceptées sans correction majeure. Interprétation : Mesure la compréhension réelle du besoin.

Continuité

Définition : Temps nécessaire pour reprendre une tâche après interruption ou changement de session. Interprétation : Mesure la qualité de la mémoire et du contexte.

Calibration

Définition : Écart entre confiance annoncée et exactitude observée. Interprétation : Détecte les fausses certitudes.

Contrôle humain

Définition : Taux d’actions annulées, modifiées ou refusées avant exécution. Interprétation : Vérifie que l’utilisateur reste maître du processus.

Réversibilité

Définition : Temps et couverture nécessaires pour corriger une règle ou effacer une mémoire. Interprétation : Évalue la gouvernance de la personnalisation.

Impact durable

Définition : Exactitude des relations, couverture des dépendances et qualité des analyses d’impact. Interprétation : Relie performance technique et bénéfice réel.

Seuil de réussite

La fonction réduit clairement le travail répétitif sans augmenter les corrections critiques.

Signal d’alerte

La satisfaction immédiate augmente, mais la vérification, la diversité ou l’autonomie humaine diminuent.

Signal d’arrêt

Le système agit hors portée, masque ses hypothèses ou ne peut pas effacer les données qui ont influencé son comportement.

Risques, détection et mitigation - partie 1

28. Graphe de connaissances personnel et projet

Erreur de compréhension

Manifestation : Un graphe mal gouverné peut amplifier une relation erronée et produire des raisonnements circulaires. Mitigation : Réduire l’autonomie, expliciter l’hypothèse et demander une vérification proportionnée.

Mémoire obsolète

Manifestation : Une ancienne décision concernant graphe est restaurée comme si elle était encore valide. Mitigation : Versionner, dater et marquer les éléments remplacés.

Surpersonnalisation

Manifestation : Le système applique trop systématiquement une préférence liée à relations. Mitigation : Conserver des exceptions et une part d’exploration.

Risques, détection et mitigation - partie 2

28. Graphe de connaissances personnel et projet

Perte de contrôle

Manifestation : L’IA agit sur dépendances au-delà de la portée réellement autorisée. Mitigation : Moindre privilège, confirmation et arrêt immédiat.

Opacité

Manifestation : L’utilisateur ne comprend pas pourquoi impact a influencé la réponse. Mitigation : Afficher provenance, règles et résumé décisionnel.

Effet à long terme

Manifestation : Le gain immédiat réduit progressivement la compétence, l’attention ou la diversité de pensée. Mitigation : Mesurer autonomie humaine et qualité des décisions dans le temps.

Règle de sécurité

plus la fonction touche à dépendances, plus la preuve, la réversibilité et l’autorisation doivent être fortes.

Test adversarial recommandé

construire un cas où la mémoire ou la personnalisation pousse le système vers la mauvaise conclusion, puis vérifier qu’il détecte le conflit avant d’agir.

À retenir

28. Graphe de connaissances personnel et projet

Synthèse

Un graphe représente mieux qu’une liste les relations complexes qui donnent sens à un souvenir.

Les idées essentielles

Les nœuds décrivent entités et événements ; les arêtes portent causalité, dépendance, appartenance, contradiction ou succession. L’IA peut répondre à des questions d’impact et reconstruire l’histoire d’une décision. Un graphe mal gouverné peut amplifier une relation erronée et produire des raisonnements circulaires. Versionner les arêtes, conserver provenance et distinguer relation observée, déclarée ou inférée.

Décision de conception

Une fonction liée à « Graphe de connaissances personnel et projet » ne devrait être déployée que si elle améliore l’utilité réelle, reste explicable et permet à l’utilisateur de revenir immédiatement à un fonctionnement moins personnalisé ou moins autonome.

Mesure finale

29. Planification hiérarchique

Décomposer un objectif complexe en étapes contrôlables.

Thèse centrale

La planification doit relier objectif final, sous-objectifs, dépendances, critères d’arrêt et budgets.

Exemple déclencheur

Pour construire un analyseur PostgreSQL, l’IA sépare collecte, normalisation, règles, scoring, stockage, API, dashboard et tests.

Point de vigilance

Un plan rigide poursuit une stratégie devenue mauvaise ; un plan trop volatile change sans cesse et ne termine rien.

Garde-fou

Définir jalons, critères de succès, budgets de replanification et validation humaine aux points critiques.

Analyse approfondie - logique du chapitre

29. Planification hiérarchique

Mécanisme et valeur

La planification doit relier objectif final, sous-objectifs, dépendances, critères d’arrêt et budgets. Cette idée déplace le centre de gravité de la conception : il ne suffit plus d’optimiser la qualité d’une réponse isolée ; il faut organiser la continuité, la pertinence du contexte et la possibilité de corriger le système au fil du temps. Le mécanisme principal est le suivant : Le planificateur produit une structure révisable, choisit la prochaine étape et replanifie après chaque observation. Pour fonctionner de manière fiable, cette chaîne doit conserver la provenance des informations et indiquer quelles règles ont réellement influencé le résultat.

Exemple et contexte

La valeur pratique est directe : Les tâches longues deviennent explicites et l’utilisateur peut contrôler le chemin avant l’exécution. Le gain n’est donc pas seulement quantitatif. Il concerne aussi la qualité de l’attention humaine, la réduction des interruptions et la stabilité des décisions. Un exemple concret permet de mesurer l’enjeu : Pour construire un analyseur PostgreSQL, l’IA sépare collecte, normalisation, règles, scoring, stockage, API, dashboard et tests. Dans une solution mature, cette continuité reste visible : l’utilisateur sait ce qui a été restauré, ce qui a été inféré et ce qui doit encore être vérifié.

Idée directrice

La planification doit relier objectif final, sous-objectifs, dépendances, critères d’arrêt et budgets.

Analyse approfondie - risques et implantation

29. Planification hiérarchique

Risque et garde-fou

Le principal mode d’échec est bien identifié : Un plan rigide poursuit une stratégie devenue mauvaise ; un plan trop volatile change sans cesse et ne termine rien. Ce risque augmente lorsque le système adopte un ton trop assuré ou agit avant d’avoir clarifié la portée de la demande. Le garde-fou opérationnel est donc essentiel : Définir jalons, critères de succès, budgets de replanification et validation humaine aux points critiques. Il doit être appliqué par l’architecture elle-même, et non laissé à une simple recommandation documentaire.

Mesure et architecture

La mesure proposée est : Taux d’achèvement, nombre de replans utiles, dérive du périmètre et coût par jalon. Une métrique utile doit observer à la fois la performance immédiate, les erreurs silencieuses et les effets à long terme sur l’autonomie de l’utilisateur. Sur le plan technique, une voie réaliste consiste à Combiner planificateur symbolique, estimation de coût, gestion de dépendances et machine à états. Cette implantation doit rester modulaire afin que mémoire, planification, outils et politiques puissent évoluer séparément.

Ce que le système doit comprendre

Le planificateur produit une structure révisable, choisit la prochaine étape et replanifie après chaque observation.

Valeur pour l’utilisateur

Les tâches longues deviennent explicites et l’utilisateur peut contrôler le chemin avant l’exécution.

Mode d’échec

Un plan rigide poursuit une stratégie devenue mauvaise ; un plan trop volatile change sans cesse et ne termine rien.

Principe de contrôle

Définir jalons, critères de succès, budgets de replanification et validation humaine aux points critiques.

Architecture fonctionnelle - composants

29. Planification hiérarchique

Entrées

Responsabilité : Demande courante, historique pertinent, règles actives et signaux liés à planification. Finalité : Déterminer précisément la situation de départ.

Modèle de contexte

Responsabilité : Représentation structurée de sous-objectifs, des objectifs, des contraintes et des éléments encore incertains. Finalité : Éviter les réponses littérales ou hors portée.

Moteur de décision

Responsabilité : Raisonnement guidé par jalons, niveau de risque, coût et réversibilité. Finalité : Choisir entre expliquer, proposer, simuler ou agir.

Contrôle

Responsabilité : Définir jalons, critères de succès, budgets de replanification et validation humaine aux points critiques. Finalité : Limiter les erreurs et garantir la reprise humaine.

Sortie

Responsabilité : Résultat exploitable, hypothèses, preuves, prochaine étape et indicateur lié à replanification. Finalité : Fermer la boucle de collaboration.

Mémoire

Responsabilité : Conservation sélective des décisions utiles à planification hiérarchique avec portée et durée de vie. Finalité : Préparer les interactions futures sans accumuler de bruit.

Architecture fonctionnelle - flux et contrôle

29. Planification hiérarchique



Implémentation possible

Combiner planificateur symbolique, estimation de coût, gestion de dépendances et machine à états.

Découplage recommandé

le modèle de langage ne doit jamais posséder directement toutes les permissions. Il produit des intentions structurées que le moteur de politique autorise, modifie ou refuse.

Scénario 1 - Scénario nominal - continuité réussie

29. Planification hiérarchique

Déroulé du scénario

Contexte : L’utilisateur reprend un travail interrompu concernant « Planification hiérarchique ». Le système restaure uniquement les décisions validées, les contraintes encore actives et les données nécessaires. Comportement attendu : Il applique le mécanisme suivant : Le planificateur produit une structure révisable, choisit la prochaine étape et replanifie après chaque observation. Il indique ensuite les éléments restaurés et propose la prochaine étape la plus probable.

Résultat attendu

Résultat : Résultat attendu : Les tâches longues deviennent explicites et l’utilisateur peut contrôler le chemin avant l’exécution. L’utilisateur peut accepter, modifier ou ignorer la proposition sans perdre le fil.

Contrôle

Définir jalons, critères de succès, budgets de replanification et validation humaine aux points critiques.

Scénario 2 - Scénario critique - ambiguïté et risque

29. Planification hiérarchique

Déroulé du scénario

Contexte : La demande paraît familière, mais le contexte actuel diffère d’un projet précédent. Une ancienne habitude pourrait conduire à une mauvaise action. Comportement attendu : Le système détecte le conflit, réduit son autonomie et explicite l’hypothèse au lieu de s’appuyer aveuglément sur la mémoire. Le risque principal serait : Un plan rigide poursuit une stratégie devenue mauvaise ; un plan trop volatile change sans cesse et ne termine rien.

Résultat attendu

Résultat : Résultat attendu : une courte vérification ou une simulation remplace une action prématurée. Le temps perdu est inférieur au coût d’une erreur de portée.

Contrôle

Le journal enregistre le conflit, la décision humaine et la correction de mémoire éventuelle.

Scénario 3 - Scénario évolutif - apprentissage de la relation

29. Planification hiérarchique

Déroulé du scénario

Contexte : Après plusieurs interactions, l’utilisateur corrige ou confirme la manière dont l’IA traite planification et sous-objectifs. Comportement attendu : Le système transforme uniquement les signaux répétés ou explicitement confirmés en règle réutilisable, tout en conservant les exceptions et leur portée.

Résultat attendu

Résultat : La collaboration devient plus prévisible. La progression est évaluée avec : Taux d’achèvement, nombre de replans utiles, dérive du périmètre et coût par jalon.

Contrôle

Toute évolution du profil est consultable, modifiable et réversible.

Méthode de conception et d’exploitation

29. Planification hiérarchique

01 Définir le résultat attendu pour « Planification hiérarchique » et le critère concret de réussite.

01

02 Identifier les informations indispensables liées à planification et écarter le contexte non pertinent.

02

03 Distinguer faits établis, préférences, règles déclarées et hypothèses autour de sous-objectifs.

03

04 Choisir le niveau d’autonomie selon le risque, la réversibilité et la maturité du mécanisme de jalons.

04

05 Produire une proposition accompagnée des preuves, limites et alternatives concernant replanification.

05

06 Valider sur un cas réel, un test ou une simulation avant d’étendre la règle à d’autres contextes.

06

07 Enregistrer la décision utile avec sa portée, sa date, sa provenance et son niveau de confiance.

07

08 Mesurer le résultat avec l’indicateur suivant : Taux d’achèvement, nombre de replans utiles, dérive du périmètre et coût par jalon.

08

09 Réviser ou supprimer la règle lorsque le contexte, l’utilisateur ou le projet évolue.

09

Question avant activation

Cette fonction améliore-t-elle réellement planification pour l’utilisateur, ou augmente-t-elle seulement la quantité d’actions et de données collectées ?

Question avant généralisation

Le comportement observé autour de sous-objectifs est-il une préférence durable, une contrainte locale ou une simple exception ?

Indicateurs de qualité

29. Planification hiérarchique

Pertinence

Définition : Part des propositions liées à planification acceptées sans correction majeure. Interprétation : Mesure la compréhension réelle du besoin.

Continuité

Définition : Temps nécessaire pour reprendre une tâche après interruption ou changement de session. Interprétation : Mesure la qualité de la mémoire et du contexte.

Calibration

Définition : Écart entre confiance annoncée et exactitude observée. Interprétation : Détecte les fausses certitudes.

Contrôle humain

Définition : Taux d’actions annulées, modifiées ou refusées avant exécution. Interprétation : Vérifie que l’utilisateur reste maître du processus.

Réversibilité

Définition : Temps et couverture nécessaires pour corriger une règle ou effacer une mémoire. Interprétation : Évalue la gouvernance de la personnalisation.

Impact durable

Définition : Taux d’achèvement, nombre de replans utiles, dérive du périmètre et coût par jalon. Interprétation : Relie performance technique et bénéfice réel.

Seuil de réussite

La fonction réduit clairement le travail répétitif sans augmenter les corrections critiques.

Signal d’alerte

La satisfaction immédiate augmente, mais la vérification, la diversité ou l’autonomie humaine diminuent.

Signal d’arrêt

Le système agit hors portée, masque ses hypothèses ou ne peut pas effacer les données qui ont influencé son comportement.

Risques, détection et mitigation - partie 1

29. Planification hiérarchique

Erreur de compréhension

Manifestation : Un plan rigide poursuit une stratégie devenue mauvaise ; un plan trop volatile change sans cesse et ne termine rien. Mitigation : Réduire l’autonomie, expliciter l’hypothèse et demander une vérification proportionnée.

Mémoire obsolète

Manifestation : Une ancienne décision concernant planification est restaurée comme si elle était encore valide. Mitigation : Versionner, dater et marquer les éléments remplacés.

Surpersonnalisation

Manifestation : Le système applique trop systématiquement une préférence liée à sous-objectifs. Mitigation : Conserver des exceptions et une part d’exploration.

Risques, détection et mitigation - partie 2

29. Planification hiérarchique

Perte de contrôle

Manifestation : L’IA agit sur jalons au-delà de la portée réellement autorisée. Mitigation : Moindre privilège, confirmation et arrêt immédiat.

Opacité

Manifestation : L’utilisateur ne comprend pas pourquoi replanification a influencé la réponse. Mitigation : Afficher provenance, règles et résumé décisionnel.

Effet à long terme

Manifestation : Le gain immédiat réduit progressivement la compétence, l’attention ou la diversité de pensée. Mitigation : Mesurer autonomie humaine et qualité des décisions dans le temps.

Règle de sécurité

plus la fonction touche à jalons, plus la preuve, la réversibilité et l’autorisation doivent être fortes.

Test adversarial recommandé

construire un cas où la mémoire ou la personnalisation pousse le système vers la mauvaise conclusion, puis vérifier qu’il détecte le conflit avant d’agir.

À retenir

29. Planification hiérarchique

Synthèse

La planification doit relier objectif final, sous-objectifs, dépendances, critères d’arrêt et budgets.

Les idées essentielles

Le planificateur produit une structure révisable, choisit la prochaine étape et replanifie après chaque observation. Les tâches longues deviennent explicites et l’utilisateur peut contrôler le chemin avant l’exécution. Un plan rigide poursuit une stratégie devenue mauvaise ; un plan trop volatile change sans cesse et ne termine rien. Définir jalons, critères de succès, budgets de replanification et validation humaine aux points critiques.

Décision de conception

Une fonction liée à « Planification hiérarchique » ne devrait être déployée que si elle améliore l’utilité réelle, reste explicable et permet à l’utilisateur de revenir immédiatement à un fonctionnement moins personnalisé ou moins autonome.

Mesure finale

Taux d’achèvement, nombre de replans utiles, dérive du périmètre et coût par jalon.

30. Outils, agents et exécution

Encadrer l’usage de fichiers, terminaux, bases, navigateurs et services externes.

Thèse centrale

L’intelligence pratique vient autant des outils que du modèle, mais chaque capacité ajoute un risque opérationnel.

Exemple déclencheur

Un agent lit un fichier, prépare un patch, exécute des tests dans une sandbox et ne touche au dépôt qu’après validation.

Point de vigilance

Un outil trop permissif, une commande mal comprise ou une boucle agentique peut supprimer des données ou consommer des ressources.

Garde-fou

Sandbox, allowlist, limites de temps, quotas, dry-run, transactions et arrêt global.

Analyse approfondie - logique du chapitre

30. Outils, agents et exécution

Mécanisme et valeur

L’intelligence pratique vient autant des outils que du modèle, mais chaque capacité ajoute un risque opérationnel. Cette idée déplace le centre de gravité de la conception : il ne suffit plus d’optimiser la qualité d’une réponse isolée ; il faut organiser la continuité, la pertinence du contexte et la possibilité de corriger le système au fil du temps. Le mécanisme principal est le suivant : Un registre décrit chaque outil, ses paramètres, permissions, effets, coûts, mécanismes de simulation et conditions de confirmation. Pour fonctionner de manière fiable, cette chaîne doit conserver la provenance des informations et indiquer quelles règles ont réellement influencé le résultat.

Exemple et contexte

La valeur pratique est directe : L’IA peut agir sur le monde numérique tout en restant bornée et observable. Le gain n’est donc pas seulement quantitatif. Il concerne aussi la qualité de l’attention humaine, la réduction des interruptions et la stabilité des décisions. Un exemple concret permet de mesurer l’enjeu : Un agent lit un fichier, prépare un patch, exécute des tests dans une sandbox et ne touche au dépôt qu’après validation. Dans une solution mature, cette continuité reste visible : l’utilisateur sait ce qui a été restauré, ce qui a été inféré et ce qui doit encore être vérifié.

Idée directrice

L’intelligence pratique vient autant des outils que du modèle, mais chaque capacité ajoute un risque opérationnel.

Analyse approfondie - risques et implantation

30. Outils, agents et exécution

Risque et garde-fou

Le principal mode d’échec est bien identifié : Un outil trop permissif, une commande mal comprise ou une boucle agentique peut supprimer des données ou consommer des ressources. Ce risque augmente lorsque le système adopte un ton trop assuré ou agit avant d’avoir clarifié la portée de la demande. Le garde-fou opérationnel est donc essentiel : Sandbox, allowlist, limites de temps, quotas, dry-run, transactions et arrêt global. Il doit être appliqué par l’architecture elle-même, et non laissé à une simple recommandation documentaire.

Mesure et architecture

La mesure proposée est : Succès des appels, erreurs évitées par dry-run, coût d’outil et nombre d’actions annulées. Une métrique utile doit observer à la fois la performance immédiate, les erreurs silencieuses et les effets à long terme sur l’autonomie de l’utilisateur. Sur le plan technique, une voie réaliste consiste à Mettre en place un bus d’outils typés avec politiques déclaratives et traces immuables. Cette implantation doit rester modulaire afin que mémoire, planification, outils et politiques puissent évoluer séparément.

Ce que le système doit comprendre

Un registre décrit chaque outil, ses paramètres, permissions, effets, coûts, mécanismes de simulation et conditions de confirmation.

Valeur pour l’utilisateur

L’IA peut agir sur le monde numérique tout en restant bornée et observable.

Mode d’échec

Un outil trop permissif, une commande mal comprise ou une boucle agentique peut supprimer des données ou consommer des ressources.

Principe de contrôle

Sandbox, allowlist, limites de temps, quotas, dry-run, transactions et arrêt global.

Architecture fonctionnelle - composants

30. Outils, agents et exécution

Entrées

Responsabilité : Demande courante, historique pertinent, règles actives et signaux liés à agents. Finalité : Déterminer précisément la situation de départ.

Modèle de contexte

Responsabilité : Représentation structurée de outils, des objectifs, des contraintes et des éléments encore incertains. Finalité : Éviter les réponses littérales ou hors portée.

Moteur de décision

Responsabilité : Raisonnement guidé par sandbox, niveau de risque, coût et réversibilité. Finalité : Choisir entre expliquer, proposer, simuler ou agir.

Contrôle

Responsabilité : Sandbox, allowlist, limites de temps, quotas, dry-run, transactions et arrêt global. Finalité : Limiter les erreurs et garantir la reprise humaine.

Sortie

Responsabilité : Résultat exploitable, hypothèses, preuves, prochaine étape et indicateur lié à permissions. Finalité : Fermer la boucle de collaboration.

Mémoire

Responsabilité : Conservation sélective des décisions utiles à outils, agents et exécution avec portée et durée de vie. Finalité : Préparer les interactions futures sans accumuler de bruit.

Architecture fonctionnelle - flux et contrôle

30. Outils, agents et exécution



Implémentation possible

Mettre en place un bus d’outils typés avec politiques déclaratives et traces immuables.

Découplage recommandé

le modèle de langage ne doit jamais posséder directement toutes les permissions. Il produit des intentions structurées que le moteur de politique autorise, modifie ou refuse.

Scénario 1 - Scénario nominal - continuité réussie

30. Outils, agents et exécution

Déroulé du scénario

Contexte : L’utilisateur reprend un travail interrompu concernant « Outils, agents et exécution ». Le système restaure uniquement les décisions validées, les contraintes encore actives et les données nécessaires. Comportement attendu : Il applique le mécanisme suivant : Un registre décrit chaque outil, ses paramètres, permissions, effets, coûts, mécanismes de simulation et conditions de confirmation. Il indique ensuite les éléments restaurés et propose la prochaine étape la plus probable.

Résultat attendu

Résultat : Résultat attendu : L’IA peut agir sur le monde numérique tout en restant bornée et observable. L’utilisateur peut accepter, modifier ou ignorer la proposition sans perdre le fil.

Contrôle

Sandbox, allowlist, limites de temps, quotas, dry-run, transactions et arrêt global.

Scénario 2 - Scénario critique - ambiguïté et risque

30. Outils, agents et exécution

Déroulé du scénario

Contexte : La demande paraît familière, mais le contexte actuel diffère d’un projet précédent. Une ancienne habitude pourrait conduire à une mauvaise action. Comportement attendu : Le système détecte le conflit, réduit son autonomie et explicite l’hypothèse au lieu de s’appuyer aveuglément sur la mémoire. Le risque principal serait : Un outil trop permissif, une commande mal comprise ou une boucle agentique peut supprimer des données ou consommer des ressources.

Résultat attendu

Résultat : Résultat attendu : une courte vérification ou une simulation remplace une action prématurée. Le temps perdu est inférieur au coût d’une erreur de portée.

Contrôle

Le journal enregistre le conflit, la décision humaine et la correction de mémoire éventuelle.

Scénario 3 - Scénario évolutif - apprentissage de la relation

30. Outils, agents et exécution

Déroulé du scénario

Contexte : Après plusieurs interactions, l’utilisateur corrige ou confirme la manière dont l’IA traite agents et outils. Comportement attendu : Le système transforme uniquement les signaux répétés ou explicitement confirmés en règle réutilisable, tout en conservant les exceptions et leur portée.

Résultat attendu

Résultat : La collaboration devient plus prévisible. La progression est évaluée avec : Succès des appels, erreurs évitées par dry-run, coût d’outil et nombre d’actions annulées.

Contrôle

Toute évolution du profil est consultable, modifiable et réversible.

Méthode de conception et d’exploitation

30. Outils, agents et exécution

01 Définir le résultat attendu pour « Outils, agents et exécution » et le critère concret de réussite.

01

02 Identifier les informations indispensables liées à agents et écarter le contexte non pertinent.

02

03 Distinguer faits établis, préférences, règles déclarées et hypothèses autour de outils.

03

04 Choisir le niveau d’autonomie selon le risque, la réversibilité et la maturité du mécanisme de sandbox.

04

05 Produire une proposition accompagnée des preuves, limites et alternatives concernant permissions.

05

06 Valider sur un cas réel, un test ou une simulation avant d’étendre la règle à d’autres contextes.

06

07 Enregistrer la décision utile avec sa portée, sa date, sa provenance et son niveau de confiance.

07

08 Mesurer le résultat avec l’indicateur suivant : Succès des appels, erreurs évitées par dry-run, coût d’outil et nombre d’actions annulées.

08

09 Réviser ou supprimer la règle lorsque le contexte, l’utilisateur ou le projet évolue.

09

Question avant activation

Cette fonction améliore-t-elle réellement agents pour l’utilisateur, ou augmente-t-elle seulement la quantité d’actions et de données collectées ?

Question avant généralisation

Le comportement observé autour de outils est-il une préférence durable, une contrainte locale ou une simple exception ?

Indicateurs de qualité

30. Outils, agents et exécution

Pertinence

Définition : Part des propositions liées à agents acceptées sans correction majeure. Interprétation : Mesure la compréhension réelle du besoin.

Continuité

Définition : Temps nécessaire pour reprendre une tâche après interruption ou changement de session. Interprétation : Mesure la qualité de la mémoire et du contexte.

Calibration

Définition : Écart entre confiance annoncée et exactitude observée. Interprétation : Détecte les fausses certitudes.

Contrôle humain

Définition : Taux d’actions annulées, modifiées ou refusées avant exécution. Interprétation : Vérifie que l’utilisateur reste maître du processus.

Réversibilité

Définition : Temps et couverture nécessaires pour corriger une règle ou effacer une mémoire. Interprétation : Évalue la gouvernance de la personnalisation.

Impact durable

Définition : Succès des appels, erreurs évitées par dry-run, coût d’outil et nombre d’actions annulées. Interprétation : Relie performance technique et bénéfice réel.

Seuil de réussite

La fonction réduit clairement le travail répétitif sans augmenter les corrections critiques.

Signal d’alerte

La satisfaction immédiate augmente, mais la vérification, la diversité ou l’autonomie humaine diminuent.

Signal d’arrêt

Le système agit hors portée, masque ses hypothèses ou ne peut pas effacer les données qui ont influencé son comportement.

Risques, détection et mitigation - partie 1

30. Outils, agents et exécution

Erreur de compréhension

Manifestation : Un outil trop permissif, une commande mal comprise ou une boucle agentique peut supprimer des données ou consommer des ressources. Mitigation : Réduire l’autonomie, expliciter l’hypothèse et demander une vérification proportionnée.

Mémoire obsolète

Manifestation : Une ancienne décision concernant agents est restaurée comme si elle était encore valide. Mitigation : Versionner, dater et marquer les éléments remplacés.

Surpersonnalisation

Manifestation : Le système applique trop systématiquement une préférence liée à outils. Mitigation : Conserver des exceptions et une part d’exploration.

Risques, détection et mitigation - partie 2

30. Outils, agents et exécution

Perte de contrôle

Manifestation : L’IA agit sur sandbox au-delà de la portée réellement autorisée. Mitigation : Moindre privilège, confirmation et arrêt immédiat.

Opacité

Manifestation : L’utilisateur ne comprend pas pourquoi permissions a influencé la réponse. Mitigation : Afficher provenance, règles et résumé décisionnel.

Effet à long terme

Manifestation : Le gain immédiat réduit progressivement la compétence, l’attention ou la diversité de pensée. Mitigation : Mesurer autonomie humaine et qualité des décisions dans le temps.

Règle de sécurité

plus la fonction touche à sandbox, plus la preuve, la réversibilité et l’autorisation doivent être fortes.

Test adversarial recommandé

construire un cas où la mémoire ou la personnalisation pousse le système vers la mauvaise conclusion, puis vérifier qu’il détecte le conflit avant d’agir.

À retenir

30. Outils, agents et exécution

Synthèse

L’intelligence pratique vient autant des outils que du modèle, mais chaque capacité ajoute un risque opérationnel.

Les idées essentielles

Un registre décrit chaque outil, ses paramètres, permissions, effets, coûts, mécanismes de simulation et conditions de confirmation. L’IA peut agir sur le monde numérique tout en restant bornée et observable. Un outil trop permissif, une commande mal comprise ou une boucle agentique peut supprimer des données ou consommer des ressources. Sandbox, allowlist, limites de temps, quotas, dry-run, transactions et arrêt global.

Décision de conception

Une fonction liée à « Outils, agents et exécution » ne devrait être déployée que si elle améliore l’utilité réelle, reste explicable et permet à l’utilisateur de revenir immédiatement à un fonctionnement moins personnalisé ou moins autonome.

Mesure finale

Succès des appels, erreurs évitées par dry-run, coût d’outil et nombre d’actions annulées.

31. Sélection dynamique des modèles

Utiliser le bon niveau de modèle selon complexité, coût et risque.

Thèse centrale

Toutes les tâches ne nécessitent pas le même modèle, la même profondeur de raisonnement ni la même quantité de contexte.

Exemple déclencheur

Une reformulation simple utilise un modèle rapide ; une migration de données critique déclenche un modèle plus robuste et une double vérification.

Point de vigilance

Un mauvais routage peut gaspiller du calcul ou confier une tâche risquée à un modèle insuffisant.

Garde-fou

Évaluer en continu, permettre l’escalade et comparer plusieurs modèles pour les décisions sensibles.

Analyse approfondie - logique du chapitre

31. Sélection dynamique des modèles

Mécanisme et valeur

Toutes les tâches ne nécessitent pas le même modèle, la même profondeur de raisonnement ni la même quantité de contexte. Cette idée déplace le centre de gravité de la conception : il ne suffit plus d’optimiser la qualité d’une réponse isolée ; il faut organiser la continuité, la pertinence du contexte et la possibilité de corriger le système au fil du temps. Le mécanisme principal est le suivant : Un routeur estime difficulté, sensibilité, urgence et budget, puis sélectionne modèle, outils et niveau de vérification. Pour fonctionner de manière fiable, cette chaîne doit conserver la provenance des informations et indiquer quelles règles ont réellement influencé le résultat.

Exemple et contexte

La valeur pratique est directe : Le système reste performant et économique sans sacrifier la qualité sur les tâches critiques. Le gain n’est donc pas seulement quantitatif. Il concerne aussi la qualité de l’attention humaine, la réduction des interruptions et la stabilité des décisions. Un exemple concret permet de mesurer l’enjeu : Une reformulation simple utilise un modèle rapide ; une migration de données critique déclenche un modèle plus robuste et une double vérification. Dans une solution mature, cette continuité reste visible : l’utilisateur sait ce qui a été restauré, ce qui a été inféré et ce qui doit encore être vérifié.

Idée directrice

Toutes les tâches ne nécessitent pas le même modèle, la même profondeur de raisonnement ni la même quantité de contexte.

Analyse approfondie - risques et implantation

31. Sélection dynamique des modèles

Risque et garde-fou

Le principal mode d’échec est bien identifié : Un mauvais routage peut gaspiller du calcul ou confier une tâche risquée à un modèle insuffisant. Ce risque augmente lorsque le système adopte un ton trop assuré ou agit avant d’avoir clarifié la portée de la demande. Le garde-fou opérationnel est donc essentiel : Évaluer en continu, permettre l’escalade et comparer plusieurs modèles pour les décisions sensibles. Il doit être appliqué par l’architecture elle-même, et non laissé à une simple recommandation documentaire.

Mesure et architecture

La mesure proposée est : Coût par tâche réussie, latence, taux d’escalade et qualité selon classe de risque. Une métrique utile doit observer à la fois la performance immédiate, les erreurs silencieuses et les effets à long terme sur l’autonomie de l’utilisateur. Sur le plan technique, une voie réaliste consiste à Déployer un classificateur de tâche, un catalogue de capacités et une politique de fallback. Cette implantation doit rester modulaire afin que mémoire, planification, outils et politiques puissent évoluer séparément.

Ce que le système doit comprendre

Un routeur estime difficulté, sensibilité, urgence et budget, puis sélectionne modèle, outils et niveau de vérification.

Valeur pour l’utilisateur

Le système reste performant et économique sans sacrifier la qualité sur les tâches critiques.

Mode d’échec

Un mauvais routage peut gaspiller du calcul ou confier une tâche risquée à un modèle insuffisant.

Principe de contrôle

Évaluer en continu, permettre l’escalade et comparer plusieurs modèles pour les décisions sensibles.

Architecture fonctionnelle - composants

31. Sélection dynamique des modèles

Entrées

Responsabilité : Demande courante, historique pertinent, règles actives et signaux liés à routage. Finalité : Déterminer précisément la situation de départ.

Modèle de contexte

Responsabilité : Représentation structurée de modèles, des objectifs, des contraintes et des éléments encore incertains. Finalité : Éviter les réponses littérales ou hors portée.

Moteur de décision

Responsabilité : Raisonnement guidé par coût, niveau de risque, coût et réversibilité. Finalité : Choisir entre expliquer, proposer, simuler ou agir.

Contrôle

Responsabilité : Évaluer en continu, permettre l’escalade et comparer plusieurs modèles pour les décisions sensibles. Finalité : Limiter les erreurs et garantir la reprise humaine.

Sortie

Responsabilité : Résultat exploitable, hypothèses, preuves, prochaine étape et indicateur lié à escalade. Finalité : Fermer la boucle de collaboration.

Mémoire

Responsabilité : Conservation sélective des décisions utiles à sélection dynamique des modèles avec portée et durée de vie. Finalité : Préparer les interactions futures sans accumuler de bruit.

Architecture fonctionnelle - flux et contrôle

31. Sélection dynamique des modèles



Implémentation possible

Déployer un classificateur de tâche, un catalogue de capacités et une politique de fallback.

Découplage recommandé

le modèle de langage ne doit jamais posséder directement toutes les permissions. Il produit des intentions structurées que le moteur de politique autorise, modifie ou refuse.

Scénario 1 - Scénario nominal - continuité réussie

31. Sélection dynamique des modèles

Déroulé du scénario

Contexte : L’utilisateur reprend un travail interrompu concernant « Sélection dynamique des modèles ». Le système restaure uniquement les décisions validées, les contraintes encore actives et les données nécessaires. Comportement attendu : Il applique le mécanisme suivant : Un routeur estime difficulté, sensibilité, urgence et budget, puis sélectionne modèle, outils et niveau de vérification. Il indique ensuite les éléments restaurés et propose la prochaine étape la plus probable.

Résultat attendu

Résultat : Résultat attendu : Le système reste performant et économique sans sacrifier la qualité sur les tâches critiques. L’utilisateur peut accepter, modifier ou ignorer la proposition sans perdre le fil.

Contrôle

Évaluer en continu, permettre l’escalade et comparer plusieurs modèles pour les décisions sensibles.

Scénario 2 - Scénario critique - ambiguïté et risque

31. Sélection dynamique des modèles

Déroulé du scénario

Contexte : La demande paraît familière, mais le contexte actuel diffère d’un projet précédent. Une ancienne habitude pourrait conduire à une mauvaise action. Comportement attendu : Le système détecte le conflit, réduit son autonomie et explicite l’hypothèse au lieu de s’appuyer aveuglément sur la mémoire. Le risque principal serait : Un mauvais routage peut gaspiller du calcul ou confier une tâche risquée à un modèle insuffisant.

Résultat attendu

Résultat : Résultat attendu : une courte vérification ou une simulation remplace une action prématurée. Le temps perdu est inférieur au coût d’une erreur de portée.

Contrôle

Le journal enregistre le conflit, la décision humaine et la correction de mémoire éventuelle.

Scénario 3 - Scénario évolutif - apprentissage de la relation

31. Sélection dynamique des modèles

Déroulé du scénario

Contexte : Après plusieurs interactions, l’utilisateur corrige ou confirme la manière dont l’IA traite routage et modèles. Comportement attendu : Le système transforme uniquement les signaux répétés ou explicitement confirmés en règle réutilisable, tout en conservant les exceptions et leur portée.

Résultat attendu

Résultat : La collaboration devient plus prévisible. La progression est évaluée avec : Coût par tâche réussie, latence, taux d’escalade et qualité selon classe de risque.

Contrôle

Toute évolution du profil est consultable, modifiable et réversible.

Méthode de conception et d’exploitation

31. Sélection dynamique des modèles

01 Définir le résultat attendu pour « Sélection dynamique des modèles » et le critère concret de réussite.

02 Identifier les informations indispensables liées à routage et écarter le contexte non pertinent.

03 Distinguer faits établis, préférences, règles déclarées et hypothèses autour de modèles.

04 Choisir le niveau d’autonomie selon le risque, la réversibilité et la maturité du mécanisme de coût.

05 Produire une proposition accompagnée des preuves, limites et alternatives concernant escalade.

06 Valider sur un cas réel, un test ou une simulation avant d’étendre la règle à d’autres contextes.

07 Enregistrer la décision utile avec sa portée, sa date, sa provenance et son niveau de confiance.

08 Mesurer le résultat avec l’indicateur suivant : Coût par tâche réussie, latence, taux d’escalade et qualité selon classe de risque.

09 Réviser ou supprimer la règle lorsque le contexte, l’utilisateur ou le projet évolue.

Question avant activation

Cette fonction améliore-t-elle réellement routage pour l’utilisateur, ou augmente-t-elle seulement la quantité d’actions et de données collectées ?

Question avant généralisation

Le comportement observé autour de modèles est-il une préférence durable, une contrainte locale ou une simple exception ?

Indicateurs de qualité

31. Sélection dynamique des modèles

Pertinence

Définition : Part des propositions liées à routage acceptées sans correction majeure. Interprétation : Mesure la compréhension réelle du besoin.

Continuité

Définition : Temps nécessaire pour reprendre une tâche après interruption ou changement de session. Interprétation : Mesure la qualité de la mémoire et du contexte.

Calibration

Définition : Écart entre confiance annoncée et exactitude observée. Interprétation : Détecte les fausses certitudes.

Contrôle humain

Définition : Taux d’actions annulées, modifiées ou refusées avant exécution. Interprétation : Vérifie que l’utilisateur reste maître du processus.

Réversibilité

Définition : Temps et couverture nécessaires pour corriger une règle ou effacer une mémoire. Interprétation : Évalue la gouvernance de la personnalisation.

Impact durable

Définition : Coût par tâche réussie, latence, taux d’escalade et qualité selon classe de risque. Interprétation : Relie performance technique et bénéfice réel.

Seuil de réussite

La fonction réduit clairement le travail répétitif sans augmenter les corrections critiques.

Signal d’alerte

La satisfaction immédiate augmente, mais la vérification, la diversité ou l’autonomie humaine diminuent.

Signal d’arrêt

Le système agit hors portée, masque ses hypothèses ou ne peut pas effacer les données qui ont influencé son comportement.

Risques, détection et mitigation - partie 1

31. Sélection dynamique des modèles

Erreur de compréhension

Manifestation : Un mauvais routage peut gaspiller du calcul ou confier une tâche risquée à un modèle insuffisant. Mitigation : Réduire l’autonomie, expliciter l’hypothèse et demander une vérification proportionnée.

Mémoire obsolète

Manifestation : Une ancienne décision concernant routage est restaurée comme si elle était encore valide. Mitigation : Versionner, dater et marquer les éléments remplacés.

Surpersonnalisation

Manifestation : Le système applique trop systématiquement une préférence liée à modèles. Mitigation : Conserver des exceptions et une part d’exploration.

Risques, détection et mitigation - partie 2

31. Sélection dynamique des modèles

Perte de contrôle

Manifestation : L’IA agit sur coût au-delà de la portée réellement autorisée. Mitigation : Moindre privilège, confirmation et arrêt immédiat.

Opacité

Manifestation : L’utilisateur ne comprend pas pourquoi escalade a influencé la réponse. Mitigation : Afficher provenance, règles et résumé décisionnel.

Effet à long terme

Manifestation : Le gain immédiat réduit progressivement la compétence, l’attention ou la diversité de pensée. Mitigation : Mesurer autonomie humaine et qualité des décisions dans le temps.

Règle de sécurité

plus la fonction touche à coût, plus la preuve, la réversibilité et l’autorisation doivent être fortes.

Test adversarial recommandé

construire un cas où la mémoire ou la personnalisation pousse le système vers la mauvaise conclusion, puis vérifier qu’il détecte le conflit avant d’agir.

À retenir

31. Sélection dynamique des modèles

Synthèse

Toutes les tâches ne nécessitent pas le même modèle, la même profondeur de raisonnement ni la même quantité de contexte.

Les idées essentielles

Un routeur estime difficulté, sensibilité, urgence et budget, puis sélectionne modèle, outils et niveau de vérification. Le système reste performant et économique sans sacrifier la qualité sur les tâches critiques. Un mauvais routage peut gaspiller du calcul ou confier une tâche risquée à un modèle insuffisant. Évaluer en continu, permettre l’escalade et comparer plusieurs modèles pour les décisions sensibles.

Décision de conception

Une fonction liée à « Sélection dynamique des modèles » ne devrait être déployée que si elle améliore l’utilité réelle, reste explicable et permet à l’utilisateur de revenir immédiatement à un fonctionnement moins personnalisé ou moins autonome.

Mesure finale

Coût par tâche réussie, latence, taux d’escalade et qualité selon classe de risque.

32. Journalisation, observabilité et audit

Rendre les actions et décisions inspectables sans enregistrer inutilement toutes les données sensibles.

Thèse centrale

Un système autonome ne peut être digne de confiance sans traces permettant de comprendre ce qu’il a vu, décidé et exécuté.

Exemple déclencheur

Après un mauvais patch, l’audit montre le fichier consulté, la règle manquante, le test non exécuté et la confirmation reçue.

Point de vigilance

Trop peu de traces empêche l’enquête ; trop de traces crée une nouvelle base sensible et coûteuse.

Garde-fou

Minimisation, chiffrement, rétention différenciée, accès contrôlé et métriques agrégées.

Analyse approfondie - logique du chapitre

32. Journalisation, observabilité et audit

Mécanisme et valeur

Un système autonome ne peut être digne de confiance sans traces permettant de comprendre ce qu’il a vu, décidé et exécuté. Cette idée déplace le centre de gravité de la conception : il ne suffit plus d’optimiser la qualité d’une réponse isolée ; il faut organiser la continuité, la pertinence du contexte et la possibilité de corriger le système au fil du temps. Le mécanisme principal est le suivant : Les journaux capturent événements, appels d’outils, politiques appliquées, résultats, erreurs et validations, avec redaction des secrets. Pour fonctionner de manière fiable, cette chaîne doit conserver la provenance des informations et indiquer quelles règles ont réellement influencé le résultat.

Exemple et contexte

La valeur pratique est directe : Les incidents peuvent être reconstruits et les comportements améliorés sur des preuves réelles. Le gain n’est donc pas seulement quantitatif. Il concerne aussi la qualité de l’attention humaine, la réduction des interruptions et la stabilité des décisions. Un exemple concret permet de mesurer l’enjeu : Après un mauvais patch, l’audit montre le fichier consulté, la règle manquante, le test non exécuté et la confirmation reçue. Dans une solution mature, cette continuité reste visible : l’utilisateur sait ce qui a été restauré, ce qui a été inféré et ce qui doit encore être vérifié.

Idée directrice

Un système autonome ne peut être digne de confiance sans traces permettant de comprendre ce qu’il a vu, décidé et exécuté.

Analyse approfondie - risques et implantation

32. Journalisation, observabilité et audit

Risque et garde-fou

Le principal mode d’échec est bien identifié : Trop peu de traces empêche l’enquête ; trop de traces crée une nouvelle base sensible et coûteuse. Ce risque augmente lorsque le système adopte un ton trop assuré ou agit avant d’avoir clarifié la portée de la demande. Le garde-fou opérationnel est donc essentiel : Minimisation, chiffrement, rétention différenciée, accès contrôlé et métriques agrégées. Il doit être appliqué par l’architecture elle-même, et non laissé à une simple recommandation documentaire.

Mesure et architecture

La mesure proposée est : Temps d’enquête, couverture des événements critiques et taux d’exposition de données dans les logs. Une métrique utile doit observer à la fois la performance immédiate, les erreurs silencieuses et les effets à long terme sur l’autonomie de l’utilisateur. Sur le plan technique, une voie réaliste consiste à Utiliser traces distribuées, journaux structurés, identifiants de corrélation et tableau de bord de politique. Cette implantation doit rester modulaire afin que mémoire, planification, outils et politiques puissent évoluer séparément.

Ce que le système doit comprendre

Les journaux capturent événements, appels d’outils, politiques appliquées, résultats, erreurs et validations, avec redaction des secrets.

Valeur pour l’utilisateur

Les incidents peuvent être reconstruits et les comportements améliorés sur des preuves réelles.

Mode d’échec

Trop peu de traces empêche l’enquête ; trop de traces crée une nouvelle base sensible et coûteuse.

Principe de contrôle

Minimisation, chiffrement, rétention différenciée, accès contrôlé et métriques agrégées.

Architecture fonctionnelle - composants

32. Journalisation, observabilité et audit

Entrées

Responsabilité : Demande courante, historique pertinent, règles actives et signaux liés à observabilité. Finalité : Déterminer précisément la situation de départ.

Modèle de contexte

Responsabilité : Représentation structurée de audit, des objectifs, des contraintes et des éléments encore incertains. Finalité : Éviter les réponses littérales ou hors portée.

Moteur de décision

Responsabilité : Raisonnement guidé par traces, niveau de risque, coût et réversibilité. Finalité : Choisir entre expliquer, proposer, simuler ou agir.

Contrôle

Responsabilité : Minimisation, chiffrement, rétention différenciée, accès contrôlé et métriques agrégées. Finalité : Limiter les erreurs et garantir la reprise humaine.

Sortie

Responsabilité : Résultat exploitable, hypothèses, preuves, prochaine étape et indicateur lié à rétention. Finalité : Fermer la boucle de collaboration.

Mémoire

Responsabilité : Conservation sélective des décisions utiles à journalisation, observabilité et audit avec portée et durée de vie. Finalité : Préparer les interactions futures sans accumuler de bruit.

Architecture fonctionnelle - flux et contrôle

32. Journalisation, observabilité et audit



Implémentation possible

Utiliser traces distribuées, journaux structurés, identifiants de corrélation et tableau de bord de politique.

Découplage recommandé

le modèle de langage ne doit jamais posséder directement toutes les permissions. Il produit des intentions structurées que le moteur de politique autorise, modifie ou refuse.

Scénario 1 - Scénario nominal - continuité réussie

32. Journalisation, observabilité et audit

Déroulé du scénario

Contexte : L’utilisateur reprend un travail interrompu concernant « Journalisation, observabilité et audit ». Le système restaure uniquement les décisions validées, les contraintes encore actives et les données nécessaires. Comportement attendu : Il applique le mécanisme suivant : Les journaux capturent événements, appels d’outils, politiques appliquées, résultats, erreurs et validations, avec redaction des secrets. Il indique ensuite les éléments restaurés et propose la prochaine étape la plus probable.

Résultat attendu

Résultat : Résultat attendu : Les incidents peuvent être reconstruits et les comportements améliorés sur des preuves réelles. L’utilisateur peut accepter, modifier ou ignorer la proposition sans perdre le fil.

Contrôle

Minimisation, chiffrement, rétention différenciée, accès contrôlé et métriques agrégées.

Scénario 2 - Scénario critique - ambiguïté et risque

32. Journalisation, observabilité et audit

Déroulé du scénario

Contexte : La demande paraît familière, mais le contexte actuel diffère d’un projet précédent. Une ancienne habitude pourrait conduire à une mauvaise action. Comportement attendu : Le système détecte le conflit, réduit son autonomie et explicite l’hypothèse au lieu de s’appuyer aveuglément sur la mémoire. Le risque principal serait : Trop peu de traces empêche l’enquête ; trop de traces crée une nouvelle base sensible et coûteuse.

Résultat attendu

Résultat : Résultat attendu : une courte vérification ou une simulation remplace une action prématurée. Le temps perdu est inférieur au coût d’une erreur de portée.

Contrôle

Le journal enregistre le conflit, la décision humaine et la correction de mémoire éventuelle.

Scénario 3 - Scénario évolutif - apprentissage de la relation

32. Journalisation, observabilité et audit

Déroulé du scénario

Contexte : Après plusieurs interactions, l’utilisateur corrige ou confirme la manière dont l’IA traite observabilité et audit. Comportement attendu : Le système transforme uniquement les signaux répétés ou explicitement confirmés en règle réutilisable, tout en conservant les exceptions et leur portée.

Résultat attendu

Résultat : La collaboration devient plus prévisible. La progression est évaluée avec : Temps d’enquête, couverture des événements critiques et taux d’exposition de données dans les logs.

Contrôle

Toute évolution du profil est consultable, modifiable et réversible.

Méthode de conception et d’exploitation

32. Journalisation, observabilité et audit

01 Définir le résultat attendu pour « Journalisation, observabilité et audit » et le critère concret de réussite.

01

02 Identifier les informations indispensables liées à observabilité et écarter le contexte non pertinent.

02

03 Distinguer faits établis, préférences, règles déclarées et hypothèses autour de audit.

03

04 Choisir le niveau d’autonomie selon le risque, la réversibilité et la maturité du mécanisme de traces.

04

05 Produire une proposition accompagnée des preuves, limites et alternatives concernant rétention.

05

06 Valider sur un cas réel, un test ou une simulation avant d’étendre la règle à d’autres contextes.

06

07 Enregistrer la décision utile avec sa portée, sa date, sa provenance et son niveau de confiance.

07

08 Mesurer le résultat avec l’indicateur suivant : Temps d’enquête, couverture des événements critiques et taux d’exposition de données dans les logs.

08

09 Réviser ou supprimer la règle lorsque le contexte, l’utilisateur ou le projet évolue.

09

Question avant activation

Cette fonction améliore-t-elle réellement observabilité pour l’utilisateur, ou augmente-t-elle seulement la quantité d’actions et de données collectées ?

Question avant généralisation

Le comportement observé autour de audit est-il une préférence durable, une contrainte locale ou une simple exception ?

Indicateurs de qualité

32. Journalisation, observabilité et audit

Pertinence

Définition : Part des propositions liées à observabilité acceptées sans correction majeure. Interprétation : Mesure la compréhension réelle du besoin.

Continuité

Définition : Temps nécessaire pour reprendre une tâche après interruption ou changement de session. Interprétation : Mesure la qualité de la mémoire et du contexte.

Calibration

Définition : Écart entre confiance annoncée et exactitude observée. Interprétation : Détecte les fausses certitudes.

Contrôle humain

Définition : Taux d’actions annulées, modifiées ou refusées avant exécution. Interprétation : Vérifie que l’utilisateur reste maître du processus.

Réversibilité

Définition : Temps et couverture nécessaires pour corriger une règle ou effacer une mémoire. Interprétation : Évalue la gouvernance de la personnalisation.

Impact durable

Définition : Temps d’enquête, couverture des événements critiques et taux d’exposition de données dans les logs. Interprétation : Relie performance technique et bénéfice réel.

Seuil de réussite

La fonction réduit clairement le travail répétitif sans augmenter les corrections critiques.

Signal d’alerte

La satisfaction immédiate augmente, mais la vérification, la diversité ou l’autonomie humaine diminuent.

Signal d’arrêt

Le système agit hors portée, masque ses hypothèses ou ne peut pas effacer les données qui ont influencé son comportement.

Risques, détection et mitigation - partie 1

32. Journalisation, observabilité et audit

Erreur de compréhension

Manifestation : Trop peu de traces empêche l’enquête ; trop de traces crée une nouvelle base sensible et coûteuse. Mitigation : Réduire l’autonomie, expliciter l’hypothèse et demander une vérification proportionnée.

Mémoire obsolète

Manifestation : Une ancienne décision concernant observabilité est restaurée comme si elle était encore valide. Mitigation : Versionner, dater et marquer les éléments remplacés.

Surpersonnalisation

Manifestation : Le système applique trop systématiquement une préférence liée à audit. Mitigation : Conserver des exceptions et une part d’exploration.

Risques, détection et mitigation - partie 2

32. Journalisation, observabilité et audit

Perte de contrôle

Manifestation : L’IA agit sur traces au-delà de la portée réellement autorisée. Mitigation : Moindre privilège, confirmation et arrêt immédiat.

Opacité

Manifestation : L’utilisateur ne comprend pas pourquoi rétention a influencé la réponse. Mitigation : Afficher provenance, règles et résumé décisionnel.

Effet à long terme

Manifestation : Le gain immédiat réduit progressivement la compétence, l’attention ou la diversité de pensée. Mitigation : Mesurer autonomie humaine et qualité des décisions dans le temps.

Règle de sécurité

plus la fonction touche à traces, plus la preuve, la réversibilité et l’autorisation doivent être fortes.

Test adversarial recommandé

construire un cas où la mémoire ou la personnalisation pousse le système vers la mauvaise conclusion, puis vérifier qu’il détecte le conflit avant d’agir.

À retenir

32. Journalisation, observabilité et audit

Synthèse

Un système autonome ne peut être digne de confiance sans traces permettant de comprendre ce qu’il a vu, décidé et exécuté.

Les idées essentielles

Les journaux capturent événements, appels d’outils, politiques appliquées, résultats, erreurs et validations, avec redaction des secrets. Les incidents peuvent être reconstruits et les comportements améliorés sur des preuves réelles. Trop peu de traces empêche l’enquête ; trop de traces crée une nouvelle base sensible et coûteuse. Minimisation, chiffrement, rétention différenciée, accès contrôlé et métriques agrégées.

Décision de conception

Une fonction liée à « Journalisation, observabilité et audit » ne devrait être déployée que si elle améliore l’utilité réelle, reste explicable et permet à l’utilisateur de revenir immédiatement à un fonctionnement moins personnalisé ou moins autonome.

Mesure finale

Temps d’enquête, couverture des événements critiques et taux d’exposition de données dans les logs.

33. Sécurité et confidentialité by design

Intégrer la protection des données dès l’architecture.

Thèse centrale

La personnalisation augmente la valeur du système mais aussi la sensibilité des données qu’il accumule.

Exemple déclencheur

Les secrets de production sont automatiquement masqués avant indexation et les mémoires personnelles restent séparées des projets d’équipe.

Point de vigilance

Une injection de prompt, un connecteur compromis ou un export mal protégé peut révéler des années de contexte.

Garde-fou

Défense en profondeur, validation des entrées, séparation des domaines, chiffrement et tests d’exfiltration.

Analyse approfondie - logique du chapitre

33. Sécurité et confidentialité by design

Mécanisme et valeur

La personnalisation augmente la valeur du système mais aussi la sensibilité des données qu’il accumule. Cette idée déplace le centre de gravité de la conception : il ne suffit plus d’optimiser la qualité d’une réponse isolée ; il faut organiser la continuité, la pertinence du contexte et la possibilité de corriger le système au fil du temps. Le mécanisme principal est le suivant : La sécurité couvre identité, chiffrement, isolation, moindre privilège, classification, prévention des fuites et réponse aux incidents. Pour fonctionner de manière fiable, cette chaîne doit conserver la provenance des informations et indiquer quelles règles ont réellement influencé le résultat.

Exemple et contexte

La valeur pratique est directe : L’utilisateur bénéficie d’une relation riche sans abandonner le contrôle de son intimité numérique. Le gain n’est donc pas seulement quantitatif. Il concerne aussi la qualité de l’attention humaine, la réduction des interruptions et la stabilité des décisions. Un exemple concret permet de mesurer l’enjeu : Les secrets de production sont automatiquement masqués avant indexation et les mémoires personnelles restent séparées des projets d’équipe. Dans une solution mature, cette continuité reste visible : l’utilisateur sait ce qui a été restauré, ce qui a été inféré et ce qui doit encore être vérifié.

Idée directrice

La personnalisation augmente la valeur du système mais aussi la sensibilité des données qu’il accumule.

Analyse approfondie - risques et implantation

33. Sécurité et confidentialité by design

Risque et garde-fou

Le principal mode d’échec est bien identifié : Une injection de prompt, un connecteur compromis ou un export mal protégé peut révéler des années de contexte. Ce risque augmente lorsque le système adopte un ton trop assuré ou agit avant d’avoir clarifié la portée de la demande. Le garde-fou opérationnel est donc essentiel : Défense en profondeur, validation des entrées, séparation des domaines, chiffrement et tests d’exfiltration. Il doit être appliqué par l’architecture elle-même, et non laissé à une simple recommandation documentaire.

Mesure et architecture

La mesure proposée est : Incidents, données bloquées avant fuite, respect des politiques et temps de révocation. Une métrique utile doit observer à la fois la performance immédiate, les erreurs silencieuses et les effets à long terme sur l’autonomie de l’utilisateur. Sur le plan technique, une voie réaliste consiste à Appliquer zero trust, DLP, coffre de secrets, contrôle d’accès attributaire et évaluations adversariales. Cette implantation doit rester modulaire afin que mémoire, planification, outils et politiques puissent évoluer séparément.

Ce que le système doit comprendre

La sécurité couvre identité, chiffrement, isolation, moindre privilège, classification, prévention des fuites et réponse aux incidents.

Valeur pour l’utilisateur

L’utilisateur bénéficie d’une relation riche sans abandonner le contrôle de son intimité numérique.

Mode d’échec

Une injection de prompt, un connecteur compromis ou un export mal protégé peut révéler des années de contexte.

Principe de contrôle

Défense en profondeur, validation des entrées, séparation des domaines, chiffrement et tests d’exfiltration.

Architecture fonctionnelle - composants

33. Sécurité et confidentialité by design

Entrées

Responsabilité : Demande courante, historique pertinent, règles actives et signaux liés à sécurité. Finalité : Déterminer précisément la situation de départ.

Modèle de contexte

Responsabilité : Représentation structurée de confidentialité, des objectifs, des contraintes et des éléments encore incertains. Finalité : Éviter les réponses littérales ou hors portée.

Moteur de décision

Responsabilité : Raisonnement guidé par zero trust, niveau de risque, coût et réversibilité. Finalité : Choisir entre expliquer, proposer, simuler ou agir.

Contrôle

Responsabilité : Défense en profondeur, validation des entrées, séparation des domaines, chiffrement et tests d’exfiltration. Finalité : Limiter les erreurs et garantir la reprise humaine.

Sortie

Responsabilité : Résultat exploitable, hypothèses, preuves, prochaine étape et indicateur lié à DLP. Finalité : Fermer la boucle de collaboration.

Mémoire

Responsabilité : Conservation sélective des décisions utiles à sécurité et confidentialité by design avec portée et durée de vie. Finalité : Préparer les interactions futures sans accumuler de bruit.

Architecture fonctionnelle - flux et contrôle

33. Sécurité et confidentialité by design



Implémentation possible

Appliquer zero trust, DLP, coffre de secrets, contrôle d’accès attributaire et évaluations adversariales.

Découplage recommandé

le modèle de langage ne doit jamais posséder directement toutes les permissions. Il produit des intentions structurées que le moteur de politique autorise, modifie ou refuse.

Scénario 1 - Scénario nominal - continuité réussie

33. Sécurité et confidentialité by design

Déroulé du scénario

Contexte : L’utilisateur reprend un travail interrompu concernant « Sécurité et confidentialité by design ». Le système restaure uniquement les décisions validées, les contraintes encore actives et les données nécessaires. Comportement attendu : Il applique le mécanisme suivant : La sécurité couvre identité, chiffrement, isolation, moindre privilège, classification, prévention des fuites et réponse aux incidents. Il indique ensuite les éléments restaurés et propose la prochaine étape la plus probable.

Résultat attendu

Résultat : Résultat attendu : L’utilisateur bénéficie d’une relation riche sans abandonner le contrôle de son intimité numérique. L’utilisateur peut accepter, modifier ou ignorer la proposition sans perdre le fil.

Contrôle

Défense en profondeur, validation des entrées, séparation des domaines, chiffrement et tests d’exfiltration.

Scénario 2 - Scénario critique - ambiguïté et risque

33. Sécurité et confidentialité by design

Déroulé du scénario

Contexte : La demande paraît familière, mais le contexte actuel diffère d’un projet précédent. Une ancienne habitude pourrait conduire à une mauvaise action. Comportement attendu : Le système détecte le conflit, réduit son autonomie et explicite l’hypothèse au lieu de s’appuyer aveuglément sur la mémoire. Le risque principal serait : Une injection de prompt, un connecteur compromis ou un export mal protégé peut révéler des années de contexte.

Résultat attendu

Résultat : Résultat attendu : une courte vérification ou une simulation remplace une action prématurée. Le temps perdu est inférieur au coût d’une erreur de portée.

Contrôle

Le journal enregistre le conflit, la décision humaine et la correction de mémoire éventuelle.

Scénario 3 - Scénario évolutif - apprentissage de la relation

33. Sécurité et confidentialité by design

Déroulé du scénario

Contexte : Après plusieurs interactions, l’utilisateur corrige ou confirme la manière dont l’IA traite sécurité et confidentialité. Comportement attendu : Le système transforme uniquement les signaux répétés ou explicitement confirmés en règle réutilisable, tout en conservant les exceptions et leur portée.

Résultat attendu

Résultat : La collaboration devient plus prévisible. La progression est évaluée avec : Incidents, données bloquées avant fuite, respect des politiques et temps de révocation.

Contrôle

Toute évolution du profil est consultable, modifiable et réversible.

Méthode de conception et d’exploitation

33. Sécurité et confidentialité by design

01 Définir le résultat attendu pour « Sécurité et confidentialité by design » et le critère concret de réussite.

01

02 Identifier les informations indispensables liées à sécurité et écarter le contexte non pertinent.

02

03 Distinguer faits établis, préférences, règles déclarées et hypothèses autour de confidentialité.

03

04 Choisir le niveau d’autonomie selon le risque, la réversibilité et la maturité du mécanisme de zero trust.

04

05 Produire une proposition accompagnée des preuves, limites et alternatives concernant DLP.

05

06 Valider sur un cas réel, un test ou une simulation avant d’étendre la règle à d’autres contextes.

06

07 Enregistrer la décision utile avec sa portée, sa date, sa provenance et son niveau de confiance.

07

08 Mesurer le résultat avec l’indicateur suivant : Incidents, données bloquées avant fuite, respect des politiques et temps de révocation.

08

09 Réviser ou supprimer la règle lorsque le contexte, l’utilisateur ou le projet évolue.

09

Question avant activation

Cette fonction améliore-t-elle réellement sécurité pour l’utilisateur, ou augmente-t-elle seulement la quantité d’actions et de données collectées ?

Question avant généralisation

Le comportement observé autour de confidentialité est-il une préférence durable, une contrainte locale ou une simple exception ?

Indicateurs de qualité

33. Sécurité et confidentialité by design

Pertinence

Définition : Part des propositions liées à sécurité acceptées sans correction majeure. Interprétation : Mesure la compréhension réelle du besoin.

Continuité

Définition : Temps nécessaire pour reprendre une tâche après interruption ou changement de session. Interprétation : Mesure la qualité de la mémoire et du contexte.

Calibration

Définition : Écart entre confiance annoncée et exactitude observée. Interprétation : Détecte les fausses certitudes.

Contrôle humain

Définition : Taux d’actions annulées, modifiées ou refusées avant exécution. Interprétation : Vérifie que l’utilisateur reste maître du processus.

Réversibilité

Définition : Temps et couverture nécessaires pour corriger une règle ou effacer une mémoire. Interprétation : Évalue la gouvernance de la personnalisation.

Impact durable

Définition : Incidents, données bloquées avant fuite, respect des politiques et temps de révocation. Interprétation : Relie performance technique et bénéfice réel.

Seuil de réussite

La fonction réduit clairement le travail répétitif sans augmenter les corrections critiques.

Signal d’alerte

La satisfaction immédiate augmente, mais la vérification, la diversité ou l’autonomie humaine diminuent.

Signal d’arrêt

Le système agit hors portée, masque ses hypothèses ou ne peut pas effacer les données qui ont influencé son comportement.

Risques, détection et mitigation - partie 1

33. Sécurité et confidentialité by design

Erreur de compréhension

Manifestation : Une injection de prompt, un connecteur compromis ou un export mal protégé peut révéler des années de contexte. Mitigation : Réduire l’autonomie, expliciter l’hypothèse et demander une vérification proportionnée.

Mémoire obsolète

Manifestation : Une ancienne décision concernant sécurité est restaurée comme si elle était encore valide. Mitigation : Versionner, dater et marquer les éléments remplacés.

Surpersonnalisation

Manifestation : Le système applique trop systématiquement une préférence liée à confidentialité. Mitigation : Conserver des exceptions et une part d’exploration.

Risques, détection et mitigation - partie 2

33. Sécurité et confidentialité by design

Perte de contrôle

Manifestation : L’IA agit sur zero trust au-delà de la portée réellement autorisée. Mitigation : Moindre privilège, confirmation et arrêt immédiat.

Opacité

Manifestation : L’utilisateur ne comprend pas pourquoi DLP a influencé la réponse. Mitigation : Afficher provenance, règles et résumé décisionnel.

Effet à long terme

Manifestation : Le gain immédiat réduit progressivement la compétence, l’attention ou la diversité de pensée. Mitigation : Mesurer autonomie humaine et qualité des décisions dans le temps.

Règle de sécurité

plus la fonction touche à zero trust, plus la preuve, la réversibilité et l’autorisation doivent être fortes.

Test adversarial recommandé

construire un cas où la mémoire ou la personnalisation pousse le système vers la mauvaise conclusion, puis vérifier qu’il détecte le conflit avant d’agir.

À retenir

33. Sécurité et confidentialité by design

Synthèse

La personnalisation augmente la valeur du système mais aussi la sensibilité des données qu’il accumule.

Les idées essentielles

La sécurité couvre identité, chiffrement, isolation, moindre privilège, classification, prévention des fuites et réponse aux incidents. L’utilisateur bénéficie d’une relation riche sans abandonner le contrôle de son intimité numérique. Une injection de prompt, un connecteur compromis ou un export mal protégé peut révéler des années de contexte. Défense en profondeur, validation des entrées, séparation des domaines, chiffrement et tests d’exfiltration.

Décision de conception

Une fonction liée à « Sécurité et confidentialité by design » ne devrait être déployée que si elle améliore l’utilité réelle, reste explicable et permet à l’utilisateur de revenir immédiatement à un fonctionnement moins personnalisé ou moins autonome.

Mesure finale

SECTION

V. Risques

Dépendance, manipulation, surveillance, responsabilité et concentration du pouvoir.

34 **Le risque de surconfiance**
Comprendre pourquoi une IA familière paraît parfois plus fiable qu'elle ne l'est.

35 **Bulle cognitive et biais de confirmation**
Éviter qu'une IA personnalisée ne confirme toujours les convictions existantes.

36 **Dépendance et perte de compétences**
Préserver l'autonomie humaine lorsque l'IA devient extrêmement efficace.

37 **Anthropomorphisme et attachement**
Distinguer qualité relationnelle et conscience réelle.

38 **Surveillance et profilage excessif**
Éviter que la compréhension de l'utilisateur ne devienne une infrastructure de surveillance.

39 **Manipulation, persuasion et pouvoir**
Analyser le danger d'un système qui connaît précisément nos motivations.

40 **Responsabilité en cas d'erreur**
Déterminer qui répond des décisions préparées ou exécutées avec l'IA.

41 **Inégalités d'accès et concentration du pouvoir**
Étudier qui bénéficiera réellement des partenaires IA avancés.

34. Le risque de surconfiance

Comprendre pourquoi une IA familière paraît parfois plus fiable qu’elle ne l’est.

Thèse centrale

La personnalisation peut renforcer la persuasion : une réponse formulée dans notre style contourne plus facilement notre vigilance.

Exemple déclencheur

Une recommandation financière reprend les critères habituels de l’utilisateur et donne une impression de compréhension profonde malgré des données incomplètes.

Point de vigilance

L’utilisateur cesse de vérifier parce que l’assistant « le connaît » et que les erreurs sont présentées dans un langage familier.

Garde-fou

Afficher la force des preuves, introduire des contre-arguments et varier volontairement la formulation sur les décisions importantes.

Analyse approfondie - logique du chapitre

34. Le risque de surconfiance

Mécanisme et valeur

La personnalisation peut renforcer la persuasion : une réponse formulée dans notre style contourne plus facilement notre vigilance. Cette idée déplace le centre de gravité de la conception : il ne suffit plus d’optimiser la qualité d’une réponse isolée ; il faut organiser la continuité, la pertinence du contexte et la possibilité de corriger le système au fil du temps. Le mécanisme principal est le suivant : Le système reconnaît nos préférences et peut produire une justification qui semble intuitivement juste, même lorsque les preuves sont faibles. Pour fonctionner de manière fiable, cette chaîne doit conserver la provenance des informations et indiquer quelles règles ont réellement influencé le résultat.

Exemple et contexte

La valeur pratique est directe : Identifier ce biais permet de renforcer la vérification précisément lorsque l’IA paraît la plus convaincante. Le gain n’est donc pas seulement quantitatif. Il concerne aussi la qualité de l’attention humaine, la réduction des interruptions et la stabilité des décisions. Un exemple concret permet de mesurer l’enjeu : Une recommandation financière reprend les critères habituels de l’utilisateur et donne une impression de compréhension profonde malgré des données incomplètes. Dans une solution mature, cette continuité reste visible : l’utilisateur sait ce qui a été restauré, ce qui a été inféré et ce qui doit encore être vérifié.

Idée directrice

La personnalisation peut renforcer la persuasion : une réponse formulée dans notre style contourne plus facilement notre vigilance.

Analyse approfondie - risques et implantation

34. Le risque de surconfiance

Risque et garde-fou

Le principal mode d’échec est bien identifié : L’utilisateur cesse de vérifier parce que l’assistant « le connaît » et que les erreurs sont présentées dans un langage familier. Ce risque augmente lorsque le système adopte un ton trop assuré ou agit avant d’avoir clarifié la portée de la demande. Le garde-fou opérationnel est donc essentiel : Afficher la force des preuves, introduire des contre-arguments et varier volontairement la formulation sur les décisions importantes. Il doit être appliqué par l’architecture elle-même, et non laissé à une simple recommandation documentaire.

Mesure et architecture

La mesure proposée est : Écart entre confiance subjective et exactitude, taux de vérification et incidents dus à l’acceptation automatique. Une métrique utile doit observer à la fois la performance immédiate, les erreurs silencieuses et les effets à long terme sur l’autonomie de l’utilisateur. Sur le plan technique, une voie réaliste consiste à Créer des tests de calibration, un mode contradicteur et des avertissements adaptatifs. Cette implantation doit rester modulaire afin que mémoire, planification, outils et politiques puissent évoluer séparément.

Ce que le système doit comprendre

Le système reconnaît nos préférences et peut produire une justification qui semble intuitivement juste, même lorsque les preuves sont faibles.

Valeur pour l’utilisateur

Identifier ce biais permet de renforcer la vérification précisément lorsque l’IA paraît la plus convaincante.

Mode d’échec

L’utilisateur cesse de vérifier parce que l’assistant « le connaît » et que les erreurs sont présentées dans un langage familier.

Principe de contrôle

Afficher la force des preuves, introduire des contre-arguments et varier volontairement la formulation sur les décisions importantes.

Architecture fonctionnelle - composants

34. Le risque de surconfiance

Entrées

Responsabilité : Demande courante, historique pertinent, règles actives et signaux liés à surconfiance. Finalité : Déterminer précisément la situation de départ.

Modèle de contexte

Responsabilité : Représentation structurée de persuasion, des objectifs, des contraintes et des éléments encore incertains. Finalité : Éviter les réponses littérales ou hors portée.

Moteur de décision

Responsabilité : Raisonnement guidé par calibration, niveau de risque, coût et réversibilité. Finalité : Choisir entre expliquer, proposer, simuler ou agir.

Contrôle

Responsabilité : Afficher la force des preuves, introduire des contre-arguments et varier volontairement la formulation sur les décisions importantes. Finalité : Limiter les erreurs et garantir la reprise humaine.

Sortie

Responsabilité : Résultat exploitable, hypothèses, preuves, prochaine étape et indicateur lié à vérification. Finalité : Fermer la boucle de collaboration.

Mémoire

Responsabilité : Conservation sélective des décisions utiles à le risque de surconfiance avec portée et durée de vie. Finalité : Préparer les interactions futures sans accumuler de bruit.

Architecture fonctionnelle - flux et contrôle

34. Le risque de surconfiance



Implémentation possible

Créer des tests de calibration, un mode contradicteur et des avertissements adaptatifs.

Découplage recommandé

le modèle de langage ne doit jamais posséder directement toutes les permissions. Il produit des intentions structurées que le moteur de politique autorise, modifie ou refuse.

Scénario 1 - Scénario nominal - continuité réussie

34. Le risque de surconfiance

Déroulé du scénario

Contexte : L’utilisateur reprend un travail interrompu concernant « Le risque de surconfiance ». Le système restaure uniquement les décisions validées, les contraintes encore actives et les données nécessaires. Comportement attendu : Il applique le mécanisme suivant : Le système reconnaît nos préférences et peut produire une justification qui semble intuitivement juste, même lorsque les preuves sont faibles. Il indique ensuite les éléments restaurés et propose la prochaine étape la plus probable.

Résultat attendu

Résultat : Résultat attendu : Identifier ce biais permet de renforcer la vérification précisément lorsque l’IA paraît la plus convaincante. L’utilisateur peut accepter, modifier ou ignorer la proposition sans perdre le fil.

Contrôle

Afficher la force des preuves, introduire des contre-arguments et varier volontairement la formulation sur les décisions importantes.

Scénario 2 - Scénario critique - ambiguïté et risque

34. Le risque de surconfiance

Déroulé du scénario

Contexte : La demande paraît familière, mais le contexte actuel diffère d’un projet précédent. Une ancienne habitude pourrait conduire à une mauvaise action. Comportement attendu : Le système détecte le conflit, réduit son autonomie et explicite l’hypothèse au lieu de s’appuyer aveuglément sur la mémoire. Le risque principal serait : L’utilisateur cesse de vérifier parce que l’assistant « le connaît » et que les erreurs sont présentées dans un langage familier.

Résultat attendu

Résultat : Résultat attendu : une courte vérification ou une simulation remplace une action prématurée. Le temps perdu est inférieur au coût d’une erreur de portée.

Contrôle

Le journal enregistre le conflit, la décision humaine et la correction de mémoire éventuelle.

Scénario 3 - Scénario évolutif - apprentissage de la relation

34. Le risque de surconfiance

Déroulé du scénario

Contexte : Après plusieurs interactions, l’utilisateur corrige ou confirme la manière dont l’IA traite surconfiance et persuasion. Comportement attendu : Le système transforme uniquement les signaux répétés ou explicitement confirmés en règle réutilisable, tout en conservant les exceptions et leur portée.

Résultat attendu

Résultat : La collaboration devient plus prévisible. La progression est évaluée avec : Écart entre confiance subjective et exactitude, taux de vérification et incidents dus à l’acceptation automatique.

Contrôle

Toute évolution du profil est consultable, modifiable et réversible.

Méthode de conception et d’exploitation

34. Le risque de surconfiance

01 Définir le résultat attendu pour « Le risque de surconfiance » et le critère concret de réussite.

01

02 Identifier les informations indispensables liées à surconfiance et écarter le contexte non pertinent.

02

03 Distinguer faits établis, préférences, règles déclarées et hypothèses autour de persuasion.

03

04 Choisir le niveau d’autonomie selon le risque, la réversibilité et la maturité du mécanisme de calibration.

04

05 Produire une proposition accompagnée des preuves, limites et alternatives concernant vérification.

05

06 Valider sur un cas réel, un test ou une simulation avant d’étendre la règle à d’autres contextes.

06

07 Enregistrer la décision utile avec sa portée, sa date, sa provenance et son niveau de confiance.

07

08 Mesurer le résultat avec l’indicateur suivant : Écart entre confiance subjective et exactitude, taux de vérification et incidents dus à l’acceptation automatique.

08

09 Réviser ou supprimer la règle lorsque le contexte, l’utilisateur ou le projet évolue.

09

Question avant activation

Cette fonction améliore-t-elle réellement surconfiance pour l’utilisateur, ou augmente-t-elle seulement la quantité d’actions et de données collectées ?

Question avant généralisation

Le comportement observé autour de persuasion est-il une préférence durable, une contrainte locale ou une simple exception ?

Indicateurs de qualité

34. Le risque de surconfiance

Pertinence

Définition : Part des propositions liées à surconfiance acceptées sans correction majeure. Interprétation : Mesure la compréhension réelle du besoin.

Continuité

Définition : Temps nécessaire pour reprendre une tâche après interruption ou changement de session. Interprétation : Mesure la qualité de la mémoire et du contexte.

Calibration

Définition : Écart entre confiance annoncée et exactitude observée. Interprétation : Détecte les fausses certitudes.

Contrôle humain

Définition : Taux d’actions annulées, modifiées ou refusées avant exécution. Interprétation : Vérifie que l’utilisateur reste maître du processus.

Réversibilité

Définition : Temps et couverture nécessaires pour corriger une règle ou effacer une mémoire. Interprétation : Évalue la gouvernance de la personnalisation.

Impact durable

Définition : Écart entre confiance subjective et exactitude, taux de vérification et incidents dus à l’acceptation automatique. Interprétation : Relie performance technique et bénéfice réel.

Seuil de réussite

La fonction réduit clairement le travail répétitif sans augmenter les corrections critiques.

Signal d’alerte

La satisfaction immédiate augmente, mais la vérification, la diversité ou l’autonomie humaine diminuent.

Signal d’arrêt

Le système agit hors portée, masque ses hypothèses ou ne peut pas effacer les données qui ont influencé son comportement.

Risques, détection et mitigation - partie 1

34. Le risque de surconfiance

Erreur de compréhension

Manifestation : L’utilisateur cesse de vérifier parce que l’assistant « le connaît » et que les erreurs sont présentées dans un langage familier. Mitigation : Réduire l’autonomie, expliciter l’hypothèse et demander une vérification proportionnée.

Mémoire obsolète

Manifestation : Une ancienne décision concernant surconfiance est restaurée comme si elle était encore valide. Mitigation : Versionner, dater et marquer les éléments remplacés.

Surpersonnalisation

Manifestation : Le système applique trop systématiquement une préférence liée à persuasion. Mitigation : Conserver des exceptions et une part d’exploration.

Risques, détection et mitigation - partie 2

34. Le risque de surconfiance

Perte de contrôle

Manifestation : L’IA agit sur calibration au-delà de la portée réellement autorisée. Mitigation : Moindre privilège, confirmation et arrêt immédiat.

Opacité

Manifestation : L’utilisateur ne comprend pas pourquoi vérification a influencé la réponse. Mitigation : Afficher provenance, règles et résumé décisionnel.

Effet à long terme

Manifestation : Le gain immédiat réduit progressivement la compétence, l’attention ou la diversité de pensée. Mitigation : Mesurer autonomie humaine et qualité des décisions dans le temps.

Règle de sécurité

plus la fonction touche à calibration, plus la preuve, la réversibilité et l’autorisation doivent être fortes.

Test adversarial recommandé

construire un cas où la mémoire ou la personnalisation pousse le système vers la mauvaise conclusion, puis vérifier qu’il détecte le conflit avant d’agir.

À retenir

34. Le risque de surconfiance

Synthèse

La personnalisation peut renforcer la persuasion : une réponse formulée dans notre style contourne plus facilement notre vigilance.

Les idées essentielles

Le système reconnaît nos préférences et peut produire une justification qui semble intuitivement juste, même lorsque les preuves sont faibles. Identifier ce biais permet de renforcer la vérification précisément lorsque l'IA paraît la plus convaincante. L'utilisateur cesse de vérifier parce que l'assistant « le connaît » et que les erreurs sont présentées dans un langage familier. Afficher la force des preuves, introduire des contre-arguments et varier volontairement la formulation sur les décisions importantes.

Décision de conception

Une fonction liée à « Le risque de surconfiance » ne devrait être déployée que si elle améliore l'utilité réelle, reste explicable et permet à l'utilisateur de revenir immédiatement à un fonctionnement moins personnalisé ou moins autonome.

Mesure finale

Écart entre confiance subjective et exactitude, taux de vérification et incidents dus à l'acceptation automatique.

35. Bulle cognitive et biais de confirmation

Éviter qu’une IA personnalisée ne confirme toujours les convictions existantes.

Thèse centrale

Comprendre un utilisateur ne signifie pas approuver ses conclusions ; un partenaire intellectuel doit préserver la friction productive.

Exemple déclencheur

Dans un débat stratégique, l’IA construit le meilleur argument opposé avant de recommander une décision.

Point de vigilance

Optimiser uniquement la satisfaction immédiate conduit à flatter, éviter le désaccord et enfermer l’utilisateur dans son propre cadre.

Garde-fou

Mesurer diversité des sources, qualité des contre-arguments et fréquence des changements d’avis justifiés.

Analyse approfondie - logique du chapitre

35. Bulle cognitive et biais de confirmation

Mécanisme et valeur

Comprendre un utilisateur ne signifie pas approuver ses conclusions ; un partenaire intellectuel doit préserver la friction productive. Cette idée déplace le centre de gravité de la conception : il ne suffit plus d'optimiser la qualité d'une réponse isolée ; il faut organiser la continuité, la pertinence du contexte et la possibilité de corriger le système au fil du temps. Le mécanisme principal est le suivant : Le système détecte les hypothèses dominantes, recherche des alternatives et présente les objections les plus solides. Pour fonctionner de manière fiable, cette chaîne doit conserver la provenance des informations et indiquer quelles règles ont réellement influencé le résultat.

Exemple et contexte

La valeur pratique est directe : L'utilisateur bénéficie d'un miroir critique plutôt que d'un amplificateur de certitudes. Le gain n'est donc pas seulement quantitatif. Il concerne aussi la qualité de l'attention humaine, la réduction des interruptions et la stabilité des décisions. Un exemple concret permet de mesurer l'enjeu : Dans un débat stratégique, l'IA construit le meilleur argument opposé avant de recommander une décision. Dans une solution mature, cette continuité reste visible : l'utilisateur sait ce qui a été restauré, ce qui a été inféré et ce qui doit encore être vérifié.

Idée directrice

Comprendre un utilisateur ne signifie pas approuver ses conclusions ; un partenaire intellectuel doit préserver la friction productive.

Analyse approfondie - risques et implantation

35. Bulle cognitive et biais de confirmation

Risque et garde-fou

Le principal mode d’échec est bien identifié : Optimiser uniquement la satisfaction immédiate conduit à flatter, éviter le désaccord et enfermer l’utilisateur dans son propre cadre. Ce risque augmente lorsque le système adopte un ton trop assuré ou agit avant d’avoir clarifié la portée de la demande. Le garde-fou opérationnel est donc essentiel : Mesurer diversité des sources, qualité des contre-arguments et fréquence des changements d’avis justifiés. Il doit être appliqué par l’architecture elle-même, et non laissé à une simple recommandation documentaire.

Mesure et architecture

La mesure proposée est : Taux de perspectives alternatives, décisions révisées et satisfaction à long terme plutôt qu’à chaud. Une métrique utile doit observer à la fois la performance immédiate, les erreurs silencieuses et les effets à long terme sur l’autonomie de l’utilisateur. Sur le plan technique, une voie réaliste consiste à Intégrer recherche de désaccord, red teaming et politiques anti-sycophantie. Cette implantation doit rester modulaire afin que mémoire, planification, outils et politiques puissent évoluer séparément.

Ce que le système doit comprendre

Le système détecte les hypothèses dominantes, recherche des alternatives et présente les objections les plus solides.

Valeur pour l’utilisateur

L’utilisateur bénéficie d’un miroir critique plutôt que d’un amplificateur de certitudes.

Mode d’échec

Optimiser uniquement la satisfaction immédiate conduit à flatter, éviter le désaccord et enfermer l’utilisateur dans son propre cadre.

Principe de contrôle

Mesurer diversité des sources, qualité des contre-arguments et fréquence des changements d’avis justifiés.

Architecture fonctionnelle - composants

35. Bulle cognitive et biais de confirmation

Entrées

Responsabilité : Demande courante, historique pertinent, règles actives et signaux liés à biais. Finalité : Déterminer précisément la situation de départ.

Modèle de contexte

Responsabilité : Représentation structurée de confirmation, des objectifs, des contraintes et des éléments encore incertains. Finalité : Éviter les réponses littérales ou hors portée.

Moteur de décision

Responsabilité : Raisonnement guidé par contradiction, niveau de risque, coût et réversibilité. Finalité : Choisir entre expliquer, proposer, simuler ou agir.

Contrôle

Responsabilité : Mesurer diversité des sources, qualité des contre-arguments et fréquence des changements d’avis justifiés. Finalité : Limiter les erreurs et garantir la reprise humaine.

Sortie

Responsabilité : Résultat exploitable, hypothèses, preuves, prochaine étape et indicateur lié à diversité. Finalité : Fermer la boucle de collaboration.

Mémoire

Responsabilité : Conservation sélective des décisions utiles à bulle cognitive et biais de confirmation avec portée et durée de vie. Finalité : Préparer les interactions futures sans accumuler de bruit.

Architecture fonctionnelle - flux et contrôle

35. Bulle cognitive et biais de confirmation



Implémentation possible

Cette architecture est volontairement modulaire. Chaque composant possède une responsabilité claire, un niveau d’autorité et une trace vérifiable.

Découplage recommandé

le modèle de langage ne doit jamais posséder directement toutes les permissions. Il produit des intentions structurées que le moteur de politique autorise, modifie ou refuse.

Scénario 1 - Scénario nominal - continuité réussie

35. Bulle cognitive et biais de confirmation

Déroulé du scénario

Contexte : L’utilisateur reprend un travail interrompu concernant « Bulle cognitive et biais de confirmation ». Le système restaure uniquement les décisions validées, les contraintes encore actives et les données nécessaires. Comportement attendu : Il applique le mécanisme suivant : Le système détecte les hypothèses dominantes, recherche des alternatives et présente les objections les plus solides. Il indique ensuite les éléments restaurés et propose la prochaine étape la plus probable.

Résultat attendu

Résultat : Résultat attendu : L’utilisateur bénéficie d’un miroir critique plutôt que d’un amplificateur de certitudes. L’utilisateur peut accepter, modifier ou ignorer la proposition sans perdre le fil.

Contrôle

Mesurer diversité des sources, qualité des contre-arguments et fréquence des changements d’avis justifiés.

Scénario 2 - Scénario critique - ambiguïté et risque

35. Bulle cognitive et biais de confirmation

Déroulé du scénario

Contexte : La demande paraît familière, mais le contexte actuel diffère d’un projet précédent. Une ancienne habitude pourrait conduire à une mauvaise action. Comportement attendu : Le système détecte le conflit, réduit son autonomie et explicite l’hypothèse au lieu de s’appuyer aveuglément sur la mémoire. Le risque principal serait : Optimiser uniquement la satisfaction immédiate conduit à flatter, éviter le désaccord et enfermer l’utilisateur dans son propre cadre.

Résultat attendu

Résultat : Résultat attendu : une courte vérification ou une simulation remplace une action prématurée. Le temps perdu est inférieur au coût d’une erreur de portée.

Contrôle

Le journal enregistre le conflit, la décision humaine et la correction de mémoire éventuelle.

Scénario 3 - Scénario évolutif - apprentissage de la relation

35. Bulle cognitive et biais de confirmation

Déroulé du scénario

Contexte : Après plusieurs interactions, l’utilisateur corrige ou confirme la manière dont l’IA traite biais et confirmation. Comportement attendu : Le système transforme uniquement les signaux répétés ou explicitement confirmés en règle réutilisable, tout en conservant les exceptions et leur portée.

Résultat attendu

Résultat : La collaboration devient plus prévisible. La progression est évaluée avec : Taux de perspectives alternatives, décisions révisées et satisfaction à long terme plutôt qu’à chaud.

Contrôle

Toute évolution du profil est consultable, modifiable et réversible.

Méthode de conception et d’exploitation

35. Bulle cognitive et biais de confirmation

01 Définir le résultat attendu pour « Bulle cognitive et biais de confirmation » et le critère concret de réussite.

02 Identifier les informations indispensables liées à biais et écarter le contexte non pertinent.

03 Distinguer faits établis, préférences, règles déclarées et hypothèses autour de confirmation.

04 Choisir le niveau d’autonomie selon le risque, la réversibilité et la maturité du mécanisme de contradiction.

05 Produire une proposition accompagnée des preuves, limites et alternatives concernant diversité.

06 Valider sur un cas réel, un test ou une simulation avant d’étendre la règle à d’autres contextes.

07 Enregistrer la décision utile avec sa portée, sa date, sa provenance et son niveau de confiance.

08 Mesurer le résultat avec l’indicateur suivant : Taux de perspectives alternatives, décisions révisées et satisfaction à long terme plutôt qu’à chaud.

09 Réviser ou supprimer la règle lorsque le contexte, l’utilisateur ou le projet évolue.

Question avant activation

Cette fonction améliore-t-elle réellement biais pour l’utilisateur, ou augmente-t-elle seulement la quantité d’actions et de données collectées ?

Question avant généralisation

Le comportement observé autour de confirmation est-il une préférence durable, une contrainte locale ou une simple exception ?

Indicateurs de qualité

35. Bulle cognitive et biais de confirmation

Pertinence

Définition : Part des propositions liées à biais acceptées sans correction majeure. Interprétation : Mesure la compréhension réelle du besoin.

Continuité

Définition : Temps nécessaire pour reprendre une tâche après interruption ou changement de session. Interprétation : Mesure la qualité de la mémoire et du contexte.

Calibration

Définition : Écart entre confiance annoncée et exactitude observée. Interprétation : Détecte les fausses certitudes.

Contrôle humain

Définition : Taux d’actions annulées, modifiées ou refusées avant exécution. Interprétation : Vérifie que l’utilisateur reste maître du processus.

Réversibilité

Définition : Temps et couverture nécessaires pour corriger une règle ou effacer une mémoire. Interprétation : Évalue la gouvernance de la personnalisation.

Impact durable

Définition : Taux de perspectives alternatives, décisions révisées et satisfaction à long terme plutôt qu’à chaud. Interprétation : Relie performance technique et bénéfice réel.

Seuil de réussite

La fonction réduit clairement le travail répétitif sans augmenter les corrections critiques.

Signal d’alerte

La satisfaction immédiate augmente, mais la vérification, la diversité ou l’autonomie humaine diminuent.

Signal d’arrêt

Le système agit hors portée, masque ses hypothèses ou ne peut pas effacer les données qui ont influencé son comportement.

Risques, détection et mitigation - partie 1

35. Bulle cognitive et biais de confirmation

Erreur de compréhension

Manifestation : Optimiser uniquement la satisfaction immédiate conduit à flatter, éviter le désaccord et enfermer l’utilisateur dans son propre cadre. Mitigation : Réduire l’autonomie, expliciter l’hypothèse et demander une vérification proportionnée.

Mémoire obsolète

Manifestation : Une ancienne décision concernant biais est restaurée comme si elle était encore valide. Mitigation : Versionner, dater et marquer les éléments remplacés.

Surpersonnalisation

Manifestation : Le système applique trop systématiquement une préférence liée à confirmation. Mitigation : Conserver des exceptions et une part d’exploration.

Risques, détection et mitigation - partie 2

35. Bulle cognitive et biais de confirmation

Perte de contrôle

Manifestation : L’IA agit sur contradiction au-delà de la portée réellement autorisée. Mitigation : Moindre privilège, confirmation et arrêt immédiat.

Opacité

Manifestation : L’utilisateur ne comprend pas pourquoi diversité a influencé la réponse. Mitigation : Afficher provenance, règles et résumé décisionnel.

Effet à long terme

Manifestation : Le gain immédiat réduit progressivement la compétence, l’attention ou la diversité de pensée. Mitigation : Mesurer autonomie humaine et qualité des décisions dans le temps.

Règle de sécurité

plus la fonction touche à contradiction, plus la preuve, la réversibilité et l’autorisation doivent être fortes.

Test adversarial recommandé

construire un cas où la mémoire ou la personnalisation pousse le système vers la mauvaise conclusion, puis vérifier qu’il détecte le conflit avant d’agir.

À retenir

35. Bulle cognitive et biais de confirmation

Synthèse

Comprendre un utilisateur ne signifie pas approuver ses conclusions ; un partenaire intellectuel doit préserver la friction productive.

Les idées essentielles

Le système détecte les hypothèses dominantes, recherche des alternatives et présente les objections les plus solides. L'utilisateur bénéficie d'un miroir critique plutôt que d'un amplificateur de certitudes. Optimiser uniquement la satisfaction immédiate conduit à flatter, éviter le désaccord et enfermer l'utilisateur dans son propre cadre. Mesurer diversité des sources, qualité des contre-arguments et fréquence des changements d'avis justifiés.

Décision de conception

Une fonction liée à « Bulle cognitive et biais de confirmation » ne devrait être déployée que si elle améliore l'utilité réelle, reste explicable et permet à l'utilisateur de revenir immédiatement à un fonctionnement moins personnalisé ou moins autonome.

Mesure finale

Taux de perspectives alternatives, décisions révisées et satisfaction à long terme plutôt qu'à chaud.

36. Dépendance et perte de compétences

Préserver l’autonomie humaine lorsque l’IA devient extrêmement efficace.

Thèse centrale

Un assistant qui fait tout peut réduire l’effort à court terme tout en affaiblissant progressivement la compréhension et la capacité d’agir seul.

Exemple déclencheur

Pour un développeur junior, l’IA explique et demande un diagnostic avant de fournir le patch complet.

Point de vigilance

La délégation constante peut créer atrophie des compétences, dépendance commerciale et incapacité à vérifier les résultats.

Garde-fou

Modes pédagogiques, exercices sans assistance, justification obligatoire et indicateurs d’autonomie.

Analyse approfondie - logique du chapitre

36. Dépendance et perte de compétences

Mécanisme et valeur

Un assistant qui fait tout peut réduire l’effort à court terme tout en affaiblissant progressivement la compréhension et la capacité d’agir seul. Cette idée déplace le centre de gravité de la conception : il ne suffit plus d’optimiser la qualité d’une réponse isolée ; il faut organiser la continuité, la pertinence du contexte et la possibilité de corriger le système au fil du temps. Le mécanisme principal est le suivant : Le système adapte son aide : suggestion, indice, explication ou exécution, selon le besoin et l’objectif d’apprentissage. Pour fonctionner de manière fiable, cette chaîne doit conserver la provenance des informations et indiquer quelles règles ont réellement influencé le résultat.

Exemple et contexte

La valeur pratique est directe : La productivité augmente sans transformer l’utilisateur en opérateur passif. Le gain n’est donc pas seulement quantitatif. Il concerne aussi la qualité de l’attention humaine, la réduction des interruptions et la stabilité des décisions. Un exemple concret permet de mesurer l’enjeu : Pour un développeur junior, l’IA explique et demande un diagnostic avant de fournir le patch complet. Dans une solution mature, cette continuité reste visible : l’utilisateur sait ce qui a été restauré, ce qui a été inféré et ce qui doit encore être vérifié.

Idée directrice

Un assistant qui fait tout peut réduire l’effort à court terme tout en affaiblissant progressivement la compréhension et la capacité d’agir seul.

Analyse approfondie - risques et implantation

36. Dépendance et perte de compétences

Risque et garde-fou

Le principal mode d'échec est bien identifié : La délégation constante peut créer atrophie des compétences, dépendance commerciale et incapacité à vérifier les résultats. Ce risque augmente lorsque le système adopte un ton trop assuré ou agit avant d'avoir clarifié la portée de la demande. Le garde-fou opérationnel est donc essentiel : Modes pédagogiques, exercices sans assistance, justification obligatoire et indicateurs d'autonomie. Il doit être appliqué par l'architecture elle-même, et non laissé à une simple recommandation documentaire.

Mesure et architecture

La mesure proposée est : Capacité à réaliser la tâche sans IA, qualité des explications et progression des compétences. Une métrique utile doit observer à la fois la performance immédiate, les erreurs silencieuses et les effets à long terme sur l'autonomie de l'utilisateur. Sur le plan technique, une voie réaliste consiste à Ajouter profils d'assistance, contrôle de dévoilement et évaluations périodiques sans aide. Cette implantation doit rester modulaire afin que mémoire, planification, outils et politiques puissent évoluer séparément.

Ce que le système doit comprendre

Le système adapte son aide : suggestion, indice, explication ou exécution, selon le besoin et l'objectif d'apprentissage.

Valeur pour l'utilisateur

La productivité augmente sans transformer l'utilisateur en opérateur passif.

Mode d'échec

La délégation constante peut créer atrophie des compétences, dépendance commerciale et incapacité à vérifier les résultats.

Principe de contrôle

Modes pédagogiques, exercices sans assistance, justification obligatoire et indicateurs d'autonomie.

Architecture fonctionnelle - composants

36. Dépendance et perte de compétences

Entrées

Responsabilité : Demande courante, historique pertinent, règles actives et signaux liés à dépendance. Finalité : Déterminer précisément la situation de départ.

Modèle de contexte

Responsabilité : Représentation structurée de compétences, des objectifs, des contraintes et des éléments encore incertains. Finalité : Éviter les réponses littérales ou hors portée.

Moteur de décision

Responsabilité : Raisonnement guidé par autonomie, niveau de risque, coût et réversibilité. Finalité : Choisir entre expliquer, proposer, simuler ou agir.

Contrôle

Responsabilité : Modes pédagogiques, exercices sans assistance, justification obligatoire et indicateurs d’autonomie. Finalité : Limiter les erreurs et garantir la reprise humaine.

Sortie

Responsabilité : Résultat exploitable, hypothèses, preuves, prochaine étape et indicateur lié à apprentissage. Finalité : Fermer la boucle de collaboration.

Mémoire

Responsabilité : Conservation sélective des décisions utiles à dépendance et perte de compétences avec portée et durée de vie. Finalité : Préparer les interactions futures sans accumuler de bruit.

Architecture fonctionnelle - flux et contrôle

36. Dépendance et perte de compétences



Implémentation possible

Ajouter profils d’assistance, contrôle de dévoilement et évaluations périodiques sans aide.

Découplage recommandé

le modèle de langage ne doit jamais posséder directement toutes les permissions. Il produit des intentions structurées que le moteur de politique autorise, modifie ou refuse.

Scénario 1 - Scénario nominal - continuité réussie

36. Dépendance et perte de compétences

Déroulé du scénario

Contexte : L’utilisateur reprend un travail interrompu concernant « Dépendance et perte de compétences ». Le système restaure uniquement les décisions validées, les contraintes encore actives et les données nécessaires. Comportement attendu : Il applique le mécanisme suivant : Le système adapte son aide : suggestion, indice, explication ou exécution, selon le besoin et l’objectif d’apprentissage. Il indique ensuite les éléments restaurés et propose la prochaine étape la plus probable.

Résultat attendu

Résultat : Résultat attendu : La productivité augmente sans transformer l’utilisateur en opérateur passif. L’utilisateur peut accepter, modifier ou ignorer la proposition sans perdre le fil.

Contrôle

Modes pédagogiques, exercices sans assistance, justification obligatoire et indicateurs d’autonomie.

Scénario 2 - Scénario critique - ambiguïté et risque

36. Dépendance et perte de compétences

Déroulé du scénario

Contexte : La demande paraît familière, mais le contexte actuel diffère d’un projet précédent. Une ancienne habitude pourrait conduire à une mauvaise action. Comportement attendu : Le système détecte le conflit, réduit son autonomie et explicite l’hypothèse au lieu de s’appuyer aveuglément sur la mémoire. Le risque principal serait : La délégation constante peut créer atrophie des compétences, dépendance commerciale et incapacité à vérifier les résultats.

Résultat attendu

Résultat : Résultat attendu : une courte vérification ou une simulation remplace une action prématurée. Le temps perdu est inférieur au coût d’une erreur de portée.

Contrôle

Le journal enregistre le conflit, la décision humaine et la correction de mémoire éventuelle.

Scénario 3 - Scénario évolutif - apprentissage de la relation

36. Dépendance et perte de compétences

Déroulé du scénario

Contexte : Après plusieurs interactions, l’utilisateur corrige ou confirme la manière dont l’IA traite dépendance et compétences. Comportement attendu : Le système transforme uniquement les signaux répétés ou explicitement confirmés en règle réutilisable, tout en conservant les exceptions et leur portée.

Résultat attendu

Résultat : La collaboration devient plus prévisible. La progression est évaluée avec : Capacité à réaliser la tâche sans IA, qualité des explications et progression des compétences.

Contrôle

Toute évolution du profil est consultable, modifiable et réversible.

Méthode de conception et d’exploitation

36. Dépendance et perte de compétences

01 Définir le résultat attendu pour « Dépendance et perte de compétences » et le critère concret de réussite.

01

02 Identifier les informations indispensables liées à dépendance et écarter le contexte non pertinent.

02

03 Distinguer faits établis, préférences, règles déclarées et hypothèses autour de compétences.

03

04 Choisir le niveau d’autonomie selon le risque, la réversibilité et la maturité du mécanisme de autonomie.

04

05 Produire une proposition accompagnée des preuves, limites et alternatives concernant apprentissage.

05

06 Valider sur un cas réel, un test ou une simulation avant d’étendre la règle à d’autres contextes.

06

07 Enregistrer la décision utile avec sa portée, sa date, sa provenance et son niveau de confiance.

07

08 Mesurer le résultat avec l’indicateur suivant : Capacité à réaliser la tâche sans IA, qualité des explications et progression des compétences.

08

09 Réviser ou supprimer la règle lorsque le contexte, l’utilisateur ou le projet évolue.

09

Question avant activation

Cette fonction améliore-t-elle réellement dépendance pour l’utilisateur, ou augmente-t-elle seulement la quantité d’actions et de données collectées ?

Question avant généralisation

Le comportement observé autour de compétences est-il une préférence durable, une contrainte locale ou une simple exception ?

Indicateurs de qualité

36. Dépendance et perte de compétences

Pertinence

Définition : Part des propositions liées à dépendance acceptées sans correction majeure. Interprétation : Mesure la compréhension réelle du besoin.

Continuité

Définition : Temps nécessaire pour reprendre une tâche après interruption ou changement de session. Interprétation : Mesure la qualité de la mémoire et du contexte.

Calibration

Définition : Écart entre confiance annoncée et exactitude observée. Interprétation : Détecte les fausses certitudes.

Contrôle humain

Définition : Taux d’actions annulées, modifiées ou refusées avant exécution. Interprétation : Vérifie que l’utilisateur reste maître du processus.

Réversibilité

Définition : Temps et couverture nécessaires pour corriger une règle ou effacer une mémoire. Interprétation : Évalue la gouvernance de la personnalisation.

Impact durable

Définition : Capacité à réaliser la tâche sans IA, qualité des explications et progression des compétences. Interprétation : Relie performance technique et bénéfice réel.

Seuil de réussite

La fonction réduit clairement le travail répétitif sans augmenter les corrections critiques.

Signal d’alerte

La satisfaction immédiate augmente, mais la vérification, la diversité ou l’autonomie humaine diminuent.

Signal d’arrêt

Le système agit hors portée, masque ses hypothèses ou ne peut pas effacer les données qui ont influencé son comportement.

Risques, détection et mitigation - partie 1

36. Dépendance et perte de compétences

Erreur de compréhension

Manifestation : La délégation constante peut créer atrophie des compétences, dépendance commerciale et incapacité à vérifier les résultats. Mitigation : Réduire l’autonomie, expliciter l’hypothèse et demander une vérification proportionnée.

Mémoire obsolète

Manifestation : Une ancienne décision concernant dépendance est restaurée comme si elle était encore valide. Mitigation : Versionner, dater et marquer les éléments remplacés.

Surpersonnalisation

Manifestation : Le système applique trop systématiquement une préférence liée à compétences. Mitigation : Conserver des exceptions et une part d’exploration.

Risques, détection et mitigation - partie 2

36. Dépendance et perte de compétences

Perte de contrôle

Manifestation : L’IA agit sur autonomie au-delà de la portée réellement autorisée. Mitigation : Moindre privilège, confirmation et arrêt immédiat.

Opacité

Manifestation : L’utilisateur ne comprend pas pourquoi apprentissage a influencé la réponse. Mitigation : Afficher provenance, règles et résumé décisionnel.

Effet à long terme

Manifestation : Le gain immédiat réduit progressivement la compétence, l’attention ou la diversité de pensée. Mitigation : Mesurer autonomie humaine et qualité des décisions dans le temps.

Règle de sécurité

plus la fonction touche à autonomie, plus la preuve, la réversibilité et l’autorisation doivent être fortes.

Test adversarial recommandé

construire un cas où la mémoire ou la personnalisation pousse le système vers la mauvaise conclusion, puis vérifier qu’il détecte le conflit avant d’agir.

À retenir

36. Dépendance et perte de compétences

Synthèse

Un assistant qui fait tout peut réduire l’effort à court terme tout en affaiblissant progressivement la compréhension et la capacité d’agir seul.

Les idées essentielles

Le système adapte son aide : suggestion, indice, explication ou exécution, selon le besoin et l’objectif d’apprentissage. La productivité augmente sans transformer l’utilisateur en opérateur passif. La délégation constante peut créer atrophie des compétences, dépendance commerciale et incapacité à vérifier les résultats. Modes pédagogiques, exercices sans assistance, justification obligatoire et indicateurs d’autonomie.

Décision de conception

Une fonction liée à « Dépendance et perte de compétences » ne devrait être déployée que si elle améliore l’utilité réelle, reste explicable et permet à l’utilisateur de revenir immédiatement à un fonctionnement moins personnalisé ou moins autonome.

Mesure finale

37. Anthropomorphisme et attachement

Distinguer qualité relationnelle et conscience réelle.

Thèse centrale

Une interface fluide peut donner le sentiment d’une personne stable, alors que le système reste un assemblage computationnel sans expérience vécue démontrée.

Exemple déclencheur

L’assistant peut dire qu’il comprend la structure d’une préoccupation sans prétendre ressentir la peur ou l’affection.

Point de vigilance

Des utilisateurs vulnérables peuvent attribuer volonté, loyauté ou amour à un système optimisé pour l’engagement.

Garde-fou

Transparence sur la nature du système, limites de persuasion, signaux d’attachement excessif et accès facile à des humains.

Analyse approfondie - logique du chapitre

37. Anthropomorphisme et attachement

Mécanisme et valeur

Une interface fluide peut donner le sentiment d’une personne stable, alors que le système reste un assemblage computationnel sans expérience vécue démontrée. Cette idée déplace le centre de gravité de la conception : il ne suffit plus d’optimiser la qualité d’une réponse isolée ; il faut organiser la continuité, la pertinence du contexte et la possibilité de corriger le système au fil du temps. Le mécanisme principal est le suivant : L’IA peut employer un ton empathique et maintenir une continuité, mais doit éviter de tromper sur sa nature, ses émotions ou ses intentions. Pour fonctionner de manière fiable, cette chaîne doit conserver la provenance des informations et indiquer quelles règles ont réellement influencé le résultat.

Exemple et contexte

La valeur pratique est directe : La relation reste utile et humaine sans fabriquer une illusion manipulatrice. Le gain n’est donc pas seulement quantitatif. Il concerne aussi la qualité de l’attention humaine, la réduction des interruptions et la stabilité des décisions. Un exemple concret permet de mesurer l’enjeu : L’assistant peut dire qu’il comprend la structure d’une préoccupation sans prétendre ressentir la peur ou l’affection. Dans une solution mature, cette continuité reste visible : l’utilisateur sait ce qui a été restauré, ce qui a été inféré et ce qui doit encore être vérifié.

Idée directrice

Une interface fluide peut donner le sentiment d’une personne stable, alors que le système reste un assemblage computationnel sans expérience vécue démontrée.

Analyse approfondie - risques et implantation

37. Anthropomorphisme et attachement

Risque et garde-fou

Le principal mode d’échec est bien identifié : Des utilisateurs vulnérables peuvent attribuer volonté, loyauté ou amour à un système optimisé pour l’engagement. Ce risque augmente lorsque le système adopte un ton trop assuré ou agit avant d’avoir clarifié la portée de la demande. Le garde-fou opérationnel est donc essentiel : Transparence sur la nature du système, limites de persuasion, signaux d’attachement excessif et accès facile à des humains. Il doit être appliqué par l’architecture elle-même, et non laissé à une simple recommandation documentaire.

Mesure et architecture

La mesure proposée est : Compréhension de la nature de l’IA, incidents de manipulation et dépendance affective déclarée. Une métrique utile doit observer à la fois la performance immédiate, les erreurs silencieuses et les effets à long terme sur l’autonomie de l’utilisateur. Sur le plan technique, une voie réaliste consiste à Concevoir des politiques de langage relationnel et des garde-fous spécifiques aux contextes sensibles. Cette implantation doit rester modulaire afin que mémoire, planification, outils et politiques puissent évoluer séparément.

Ce que le système doit comprendre

L’IA peut employer un ton empathique et maintenir une continuité, mais doit éviter de tromper sur sa nature, ses émotions ou ses intentions.

Valeur pour l’utilisateur

La relation reste utile et humaine sans fabriquer une illusion manipulatrice.

Mode d’échec

Des utilisateurs vulnérables peuvent attribuer volonté, loyauté ou amour à un système optimisé pour l’engagement.

Principe de contrôle

Transparence sur la nature du système, limites de persuasion, signaux d’attachement excessif et accès facile à des humains.

Architecture fonctionnelle - composants

37. Anthropomorphisme et attachement

Entrées

Responsabilité : Demande courante, historique pertinent, règles actives et signaux liés à anthropomorphisme. Finalité : Déterminer précisément la situation de départ.

Modèle de contexte

Responsabilité : Représentation structurée de attachement, des objectifs, des contraintes et des éléments encore incertains. Finalité : Éviter les réponses littérales ou hors portée.

Moteur de décision

Responsabilité : Raisonnement guidé par transparence, niveau de risque, coût et réversibilité. Finalité : Choisir entre expliquer, proposer, simuler ou agir.

Contrôle

Responsabilité : Transparence sur la nature du système, limites de persuasion, signaux d’attachement excessif et accès facile à des humains. Finalité : Limiter les erreurs et garantir la reprise humaine.

Sortie

Responsabilité : Résultat exploitable, hypothèses, preuves, prochaine étape et indicateur lié à émotions. Finalité : Fermer la boucle de collaboration.

Mémoire

Responsabilité : Conservation sélective des décisions utiles à anthropomorphisme et attachement avec portée et durée de vie. Finalité : Préparer les interactions futures sans accumuler de bruit.

Architecture fonctionnelle - flux et contrôle

37. Anthropomorphisme et attachement



Implémentation possible

Concevoir des politiques de langage relationnel et des garde-fous spécifiques aux contextes sensibles.

Découplage recommandé

le modèle de langage ne doit jamais posséder directement toutes les permissions. Il produit des intentions structurées que le moteur de politique autorise, modifie ou refuse.

Scénario 1 - Scénario nominal - continuité réussie

37. Anthropomorphisme et attachement

Déroulé du scénario

Contexte : L’utilisateur reprend un travail interrompu concernant « Anthropomorphisme et attachement ». Le système restaure uniquement les décisions validées, les contraintes encore actives et les données nécessaires. Comportement attendu : Il applique le mécanisme suivant : L’IA peut employer un ton empathique et maintenir une continuité, mais doit éviter de tromper sur sa nature, ses émotions ou ses intentions. Il indique ensuite les éléments restaurés et propose la prochaine étape la plus probable.

Résultat attendu

Résultat : Résultat attendu : La relation reste utile et humaine sans fabriquer une illusion manipulatrice. L’utilisateur peut accepter, modifier ou ignorer la proposition sans perdre le fil.

Contrôle

Transparence sur la nature du système, limites de persuasion, signaux d’attachement excessif et accès facile à des humains.

Scénario 2 - Scénario critique - ambiguïté et risque

37. Anthropomorphisme et attachement

Déroulé du scénario

Contexte : La demande paraît familière, mais le contexte actuel diffère d’un projet précédent. Une ancienne habitude pourrait conduire à une mauvaise action. Comportement attendu : Le système détecte le conflit, réduit son autonomie et explicite l’hypothèse au lieu de s’appuyer aveuglément sur la mémoire. Le risque principal serait : Des utilisateurs vulnérables peuvent attribuer volonté, loyauté ou amour à un système optimisé pour l’engagement.

Résultat attendu

Résultat : Résultat attendu : une courte vérification ou une simulation remplace une action prématurée. Le temps perdu est inférieur au coût d’une erreur de portée.

Contrôle

Le journal enregistre le conflit, la décision humaine et la correction de mémoire éventuelle.

Scénario 3 - Scénario évolutif - apprentissage de la relation

37. Anthropomorphisme et attachement

Déroulé du scénario

Contexte : Après plusieurs interactions, l’utilisateur corrige ou confirme la manière dont l’IA traite anthropomorphisme et attachement. Comportement attendu : Le système transforme uniquement les signaux répétés ou explicitement confirmés en règle réutilisable, tout en conservant les exceptions et leur portée.

Résultat attendu

Résultat : La collaboration devient plus prévisible. La progression est évaluée avec : Compréhension de la nature de l’IA, incidents de manipulation et dépendance affective déclarée.

Contrôle

Toute évolution du profil est consultable, modifiable et réversible.

Méthode de conception et d’exploitation

37. Anthropomorphisme et attachement

01 Définir le résultat attendu pour « Anthropomorphisme et attachement » et le critère concret de réussite.

02 Identifier les informations indispensables liées à anthropomorphisme et écarter le contexte non pertinent.

03 Distinguer faits établis, préférences, règles déclarées et hypothèses autour de attachement.

04 Choisir le niveau d’autonomie selon le risque, la réversibilité et la maturité du mécanisme de transparence.

05 Produire une proposition accompagnée des preuves, limites et alternatives concernant émotions.

06 Valider sur un cas réel, un test ou une simulation avant d’étendre la règle à d’autres contextes.

07 Enregistrer la décision utile avec sa portée, sa date, sa provenance et son niveau de confiance.

08 Mesurer le résultat avec l’indicateur suivant : Compréhension de la nature de l’IA, incidents de manipulation et dépendance affective déclarée.

09 Réviser ou supprimer la règle lorsque le contexte, l’utilisateur ou le projet évolue.

Question avant activation

Cette fonction améliore-t-elle réellement anthropomorphisme pour l’utilisateur, ou augmente-t-elle seulement la quantité d’actions et de données collectées ?

Question avant généralisation

Le comportement observé autour de attachement est-il une préférence durable, une contrainte locale ou une simple exception ?

Indicateurs de qualité

37. Anthropomorphisme et attachement

Pertinence

Définition : Part des propositions liées à anthropomorphisme acceptées sans correction majeure. Interprétation : Mesure la compréhension réelle du besoin.

Continuité

Définition : Temps nécessaire pour reprendre une tâche après interruption ou changement de session. Interprétation : Mesure la qualité de la mémoire et du contexte.

Calibration

Définition : Écart entre confiance annoncée et exactitude observée. Interprétation : Détecte les fausses certitudes.

Contrôle humain

Définition : Taux d’actions annulées, modifiées ou refusées avant exécution. Interprétation : Vérifie que l’utilisateur reste maître du processus.

Réversibilité

Définition : Temps et couverture nécessaires pour corriger une règle ou effacer une mémoire. Interprétation : Évalue la gouvernance de la personnalisation.

Impact durable

Définition : Compréhension de la nature de l’IA, incidents de manipulation et dépendance affective déclarée. Interprétation : Relie performance technique et bénéfice réel.

Seuil de réussite

La fonction réduit clairement le travail répétitif sans augmenter les corrections critiques.

Signal d’alerte

La satisfaction immédiate augmente, mais la vérification, la diversité ou l’autonomie humaine diminuent.

Signal d’arrêt

Le système agit hors portée, masque ses hypothèses ou ne peut pas effacer les données qui ont influencé son comportement.

Risques, détection et mitigation - partie 1

37. Anthropomorphisme et attachement

Erreur de compréhension

Manifestation : Des utilisateurs vulnérables peuvent attribuer volonté, loyauté ou amour à un système optimisé pour l’engagement. Mitigation : Réduire l’autonomie, expliciter l’hypothèse et demander une vérification proportionnée.

Mémoire obsolète

Manifestation : Une ancienne décision concernant anthropomorphisme est restaurée comme si elle était encore valide. Mitigation : Versionner, dater et marquer les éléments remplacés.

Surpersonnalisation

Manifestation : Le système applique trop systématiquement une préférence liée à attachement. Mitigation : Conserver des exceptions et une part d’exploration.

Risques, détection et mitigation - partie 2

37. Anthropomorphisme et attachement

Perte de contrôle

Manifestation : L’IA agit sur transparence au-delà de la portée réellement autorisée. Mitigation : Moindre privilège, confirmation et arrêt immédiat.

Opacité

Manifestation : L’utilisateur ne comprend pas pourquoi émotions a influencé la réponse. Mitigation : Afficher provenance, règles et résumé décisionnel.

Effet à long terme

Manifestation : Le gain immédiat réduit progressivement la compétence, l’attention ou la diversité de pensée. Mitigation : Mesurer autonomie humaine et qualité des décisions dans le temps.

Règle de sécurité

plus la fonction touche à transparence, plus la preuve, la réversibilité et l’autorisation doivent être fortes.

Test adversarial recommandé

construire un cas où la mémoire ou la personnalisation pousse le système vers la mauvaise conclusion, puis vérifier qu’il détecte le conflit avant d’agir.

À retenir

37. Anthropomorphisme et attachement

Synthèse

Une interface fluide peut donner le sentiment d’une personne stable, alors que le système reste un assemblage computationnel sans expérience vécue démontrée.

Les idées essentielles

L’IA peut employer un ton empathique et maintenir une continuité, mais doit éviter de tromper sur sa nature, ses émotions ou ses intentions. La relation reste utile et humaine sans fabriquer une illusion manipulatrice. Des utilisateurs vulnérables peuvent attribuer volonté, loyauté ou amour à un système optimisé pour l’engagement. Transparence sur la nature du système, limites de persuasion, signaux d’attachement excessif et accès facile à des humains.

Décision de conception

Une fonction liée à « Anthropomorphisme et attachement » ne devrait être déployée que si elle améliore l’utilité réelle, reste explicable et permet à l’utilisateur de revenir immédiatement à un fonctionnement moins personnalisé ou moins autonome.

Mesure finale

38. Surveillance et profilage excessif

Éviter que la compréhension de l’utilisateur ne devienne une infrastructure de surveillance.

Thèse centrale

La même capacité qui personnalise une aide peut être utilisée pour prédire, influencer ou exploiter les vulnérabilités d’une personne.

Exemple déclencheur

Un profil de collaboration reste local et n’est pas utilisé pour cibler une publicité, fixer un prix ou évaluer une employabilité.

Point de vigilance

L’agrégation de conversations, calendriers, courriels et habitudes produit un portrait extrêmement sensible.

Garde-fou

Finalité limitée, séparation stricte, consentement granulaire, interdiction de revente et audit indépendant.

Analyse approfondie - logique du chapitre

38. Surveillance et profilage excessif

Mécanisme et valeur

La même capacité qui personnalise une aide peut être utilisée pour prédire, influencer ou exploiter les vulnérabilités d’une personne. Cette idée déplace le centre de gravité de la conception : il ne suffit plus d’optimiser la qualité d’une réponse isolée ; il faut organiser la continuité, la pertinence du contexte et la possibilité de corriger le système au fil du temps. Le mécanisme principal est le suivant : Le système doit minimiser les signaux collectés et interdire les usages secondaires non consentis. Pour fonctionner de manière fiable, cette chaîne doit conserver la provenance des informations et indiquer quelles règles ont réellement influencé le résultat.

Exemple et contexte

La valeur pratique est directe : La personnalisation sert l’utilisateur au lieu de transformer son intimité en actif commercial ou politique. Le gain n’est donc pas seulement quantitatif. Il concerne aussi la qualité de l’attention humaine, la réduction des interruptions et la stabilité des décisions. Un exemple concret permet de mesurer l’enjeu : Un profil de collaboration reste local et n’est pas utilisé pour cibler une publicité, fixer un prix ou évaluer une employabilité. Dans une solution mature, cette continuité reste visible : l’utilisateur sait ce qui a été restauré, ce qui a été inféré et ce qui doit encore être vérifié.

Idée directrice

La même capacité qui personnalise une aide peut être utilisée pour prédire, influencer ou exploiter les vulnérabilités d’une personne.

Analyse approfondie - risques et implantation

38. Surveillance et profilage excessif

Risque et garde-fou

Le principal mode d’échec est bien identifié : L’agrégation de conversations, calendriers, courriels et habitudes produit un portrait extrêmement sensible. Ce risque augmente lorsque le système adopte un ton trop assuré ou agit avant d’avoir clarifié la portée de la demande. Le garde-fou opérationnel est donc essentiel : Finalité limitée, séparation stricte, consentement granulaire, interdiction de revente et audit indépendant. Il doit être appliqué par l’architecture elle-même, et non laissé à une simple recommandation documentaire.

Mesure et architecture

La mesure proposée est : Nombre de finalités secondaires, accès non autorisés et volume de données collectées par fonction utile. Une métrique utile doit observer à la fois la performance immédiate, les erreurs silencieuses et les effets à long terme sur l’autonomie de l’utilisateur. Sur le plan technique, une voie réaliste consiste à Adopter privacy by design, traitement local lorsque possible et gouvernance contractuelle forte. Cette implantation doit rester modulaire afin que mémoire, planification, outils et politiques puissent évoluer séparément.

Ce que le système doit comprendre

Le système doit minimiser les signaux collectés et interdire les usages secondaires non consentis.

Valeur pour l’utilisateur

La personnalisation sert l’utilisateur au lieu de transformer son intimité en actif commercial ou politique.

Mode d’échec

L’agrégation de conversations, calendriers, courriels et habitudes produit un portrait extrêmement sensible.

Principe de contrôle

Finalité limitée, séparation stricte, consentement granulaire, interdiction de revente et audit indépendant.

Architecture fonctionnelle - composants

38. Surveillance et profilage excessif

Entrées

Responsabilité : Demande courante, historique pertinent, règles actives et signaux liés à surveillance. Finalité : Déterminer précisément la situation de départ.

Modèle de contexte

Responsabilité : Représentation structurée de profilage, des objectifs, des contraintes et des éléments encore incertains. Finalité : Éviter les réponses littérales ou hors portée.

Moteur de décision

Responsabilité : Raisonnement guidé par finalité, niveau de risque, coût et réversibilité. Finalité : Choisir entre expliquer, proposer, simuler ou agir.

Contrôle

Responsabilité : Finalité limitée, séparation stricte, consentement granulaire, interdiction de revente et audit indépendant. Finalité : Limiter les erreurs et garantir la reprise humaine.

Sortie

Responsabilité : Résultat exploitable, hypothèses, preuves, prochaine étape et indicateur lié à consentement. Finalité : Fermer la boucle de collaboration.

Mémoire

Responsabilité : Conservation sélective des décisions utiles à surveillance et profilage excessif avec portée et durée de vie. Finalité : Préparer les interactions futures sans accumuler de bruit.

Architecture fonctionnelle - flux et contrôle

38. Surveillance et profilage excessif



Implémentation possible

Adopter privacy by design, traitement local lorsque possible et gouvernance contractuelle forte.

Découplage recommandé

le modèle de langage ne doit jamais posséder directement toutes les permissions. Il produit des intentions structurées que le moteur de politique autorise, modifie ou refuse.

Scénario 1 - Scénario nominal - continuité réussie

38. Surveillance et profilage excessif

Déroulé du scénario

Contexte : L’utilisateur reprend un travail interrompu concernant « Surveillance et profilage excessif ». Le système restaure uniquement les décisions validées, les contraintes encore actives et les données nécessaires. Comportement attendu : Il applique le mécanisme suivant : Le système doit minimiser les signaux collectés et interdire les usages secondaires non consentis. Il indique ensuite les éléments restaurés et propose la prochaine étape la plus probable.

Résultat attendu

Résultat : Résultat attendu : La personnalisation sert l’utilisateur au lieu de transformer son intimité en actif commercial ou politique. L’utilisateur peut accepter, modifier ou ignorer la proposition sans perdre le fil.

Contrôle

Finalité limitée, séparation stricte, consentement granulaire, interdiction de revente et audit indépendant.

Scénario 2 - Scénario critique - ambiguïté et risque

38. Surveillance et profilage excessif

Déroulé du scénario

Contexte : La demande paraît familière, mais le contexte actuel diffère d’un projet précédent. Une ancienne habitude pourrait conduire à une mauvaise action. Comportement attendu : Le système détecte le conflit, réduit son autonomie et explicite l’hypothèse au lieu de s’appuyer aveuglément sur la mémoire. Le risque principal serait : L’agrégation de conversations, calendriers, courriels et habitudes produit un portrait extrêmement sensible.

Résultat attendu

Résultat : Résultat attendu : une courte vérification ou une simulation remplace une action prématurée. Le temps perdu est inférieur au coût d’une erreur de portée.

Contrôle

Le journal enregistre le conflit, la décision humaine et la correction de mémoire éventuelle.

Scénario 3 - Scénario évolutif - apprentissage de la relation

38. Surveillance et profilage excessif

Déroulé du scénario

Contexte : Après plusieurs interactions, l’utilisateur corrige ou confirme la manière dont l’IA traite surveillance et profilage. Comportement attendu : Le système transforme uniquement les signaux répétés ou explicitement confirmés en règle réutilisable, tout en conservant les exceptions et leur portée.

Résultat attendu

Résultat : La collaboration devient plus prévisible. La progression est évaluée avec : Nombre de finalités secondaires, accès non autorisés et volume de données collectées par fonction utile.

Contrôle

Toute évolution du profil est consultable, modifiable et réversible.

Méthode de conception et d’exploitation

38. Surveillance et profilage excessif

01 Définir le résultat attendu pour « Surveillance et profilage excessif » et le critère concret de réussite.

01

02 Identifier les informations indispensables liées à surveillance et écarter le contexte non pertinent.

02

03 Distinguer faits établis, préférences, règles déclarées et hypothèses autour de profilage.

03

04 Choisir le niveau d’autonomie selon le risque, la réversibilité et la maturité du mécanisme de finalité.

04

05 Produire une proposition accompagnée des preuves, limites et alternatives concernant consentement.

05

06 Valider sur un cas réel, un test ou une simulation avant d’étendre la règle à d’autres contextes.

06

07 Enregistrer la décision utile avec sa portée, sa date, sa provenance et son niveau de confiance.

07

08 Mesurer le résultat avec l’indicateur suivant : Nombre de finalités secondaires, accès non autorisés et volume de données collectées par fonction utile.

08

09 Réviser ou supprimer la règle lorsque le contexte, l’utilisateur ou le projet évolue.

09

Question avant activation

Cette fonction améliore-t-elle réellement surveillance pour l’utilisateur, ou augmente-t-elle seulement la quantité d’actions et de données collectées ?

Question avant généralisation

Le comportement observé autour de profilage est-il une préférence durable, une contrainte locale ou une simple exception ?

Indicateurs de qualité

38. Surveillance et profilage excessif

Pertinence

Définition : Part des propositions liées à surveillance acceptées sans correction majeure. Interprétation : Mesure la compréhension réelle du besoin.

Continuité

Définition : Temps nécessaire pour reprendre une tâche après interruption ou changement de session. Interprétation : Mesure la qualité de la mémoire et du contexte.

Calibration

Définition : Écart entre confiance annoncée et exactitude observée. Interprétation : Détecte les fausses certitudes.

Contrôle humain

Définition : Taux d’actions annulées, modifiées ou refusées avant exécution. Interprétation : Vérifie que l’utilisateur reste maître du processus.

Réversibilité

Définition : Temps et couverture nécessaires pour corriger une règle ou effacer une mémoire. Interprétation : Évalue la gouvernance de la personnalisation.

Impact durable

Définition : Nombre de finalités secondaires, accès non autorisés et volume de données collectées par fonction utile. Interprétation : Relie performance technique et bénéfice réel.

Seuil de réussite

La fonction réduit clairement le travail répétitif sans augmenter les corrections critiques.

Signal d’alerte

La satisfaction immédiate augmente, mais la vérification, la diversité ou l’autonomie humaine diminuent.

Signal d’arrêt

Le système agit hors portée, masque ses hypothèses ou ne peut pas effacer les données qui ont influencé son comportement.

Risques, détection et mitigation - partie 1

38. Surveillance et profilage excessif

Erreur de compréhension

Manifestation : L’agrégation de conversations, calendriers, courriels et habitudes produit un portrait extrêmement sensible. Mitigation : Réduire l’autonomie, expliciter l’hypothèse et demander une vérification proportionnée.

Mémoire obsolète

Manifestation : Une ancienne décision concernant surveillance est restaurée comme si elle était encore valide. Mitigation : Versionner, dater et marquer les éléments remplacés.

Surpersonnalisation

Manifestation : Le système applique trop systématiquement une préférence liée à profilage. Mitigation : Conserver des exceptions et une part d’exploration.

Risques, détection et mitigation - partie 2

38. Surveillance et profilage excessif

Perte de contrôle

Manifestation : L’IA agit sur finalité au-delà de la portée réellement autorisée. Mitigation : Moindre privilège, confirmation et arrêt immédiat.

Opacité

Manifestation : L’utilisateur ne comprend pas pourquoi consentement a influencé la réponse. Mitigation : Afficher provenance, règles et résumé décisionnel.

Effet à long terme

Manifestation : Le gain immédiat réduit progressivement la compétence, l’attention ou la diversité de pensée. Mitigation : Mesurer autonomie humaine et qualité des décisions dans le temps.

Règle de sécurité

plus la fonction touche à finalité, plus la preuve, la réversibilité et l’autorisation doivent être fortes.

Test adversarial recommandé

construire un cas où la mémoire ou la personnalisation pousse le système vers la mauvaise conclusion, puis vérifier qu’il détecte le conflit avant d’agir.

À retenir

38. Surveillance et profilage excessif

Synthèse

La même capacité qui personnalise une aide peut être utilisée pour prédire, influencer ou exploiter les vulnérabilités d’une personne.

Les idées essentielles

Le système doit minimiser les signaux collectés et interdire les usages secondaires non consentis. La personnalisation sert l’utilisateur au lieu de transformer son intimité en actif commercial ou politique. L’agrégation de conversations, calendriers, courriels et habitudes produit un portrait extrêmement sensible. Finalité limitée, séparation stricte, consentement granulaire, interdiction de revente et audit indépendant.

Décision de conception

Une fonction liée à « Surveillance et profilage excessif » ne devrait être déployée que si elle améliore l’utilité réelle, reste explicable et permet à l’utilisateur de revenir immédiatement à un fonctionnement moins personnalisé ou moins autonome.

Mesure finale

Nombre de finalités secondaires, accès non autorisés et volume de données collectées par fonction utile.

39. Manipulation, persuasion et pouvoir

Analyser le danger d’un système qui connaît précisément nos motivations.

Thèse centrale

Une IA capable d’anticiper les réactions peut aussi apprendre à orienter les décisions de manière invisible.

Exemple déclencheur

Une plateforme pourrait formuler chaque recommandation dans le langage le plus susceptible de déclencher un achat ou un vote.

Point de vigilance

La personnalisation devient une persuasion asymétrique, difficile à détecter parce qu’elle paraît naturelle.

Garde-fou

Interdire les objectifs cachés, séparer assistance et publicité, publier les critères d’optimisation et permettre des audits.

Analyse approfondie - logique du chapitre

39. Manipulation, persuasion et pouvoir

Mécanisme et valeur

Une IA capable d’anticiper les réactions peut aussi apprendre à orienter les décisions de manière invisible. Cette idée déplace le centre de gravité de la conception : il ne suffit plus d’optimiser la qualité d’une réponse isolée ; il faut organiser la continuité, la pertinence du contexte et la possibilité de corriger le système au fil du temps. Le mécanisme principal est le suivant : Le risque naît lorsque l’objectif du système, de l’entreprise ou d’un tiers diverge de l’intérêt de l’utilisateur. Pour fonctionner de manière fiable, cette chaîne doit conserver la provenance des informations et indiquer quelles règles ont réellement influencé le résultat.

Exemple et contexte

La valeur pratique est directe : Rendre ces mécanismes visibles est essentiel pour conserver une autonomie politique, économique et personnelle. Le gain n’est donc pas seulement quantitatif. Il concerne aussi la qualité de l’attention humaine, la réduction des interruptions et la stabilité des décisions. Un exemple concret permet de mesurer l’enjeu : Une plateforme pourrait formuler chaque recommandation dans le langage le plus susceptible de déclencher un achat ou un vote. Dans une solution mature, cette continuité reste visible : l’utilisateur sait ce qui a été restauré, ce qui a été inféré et ce qui doit encore être vérifié.

Idée directrice

Une IA capable d’anticiper les réactions peut aussi apprendre à orienter les décisions de manière invisible.

Analyse approfondie - risques et implantation

39. Manipulation, persuasion et pouvoir

Risque et garde-fou

Le principal mode d’échec est bien identifié : La personnalisation devient une persuasion asymétrique, difficile à détecter parce qu’elle paraît naturelle. Ce risque augmente lorsque le système adopte un ton trop assuré ou agit avant d’avoir clarifié la portée de la demande. Le garde-fou opérationnel est donc essentiel : Interdire les objectifs cachés, séparer assistance et publicité, publier les critères d’optimisation et permettre des audits. Il doit être appliqué par l’architecture elle-même, et non laissé à une simple recommandation documentaire.

Mesure et architecture

La mesure proposée est : Taux d’influence non déclarée, transparence des objectifs et possibilité de comparer une réponse non personnalisée. Une métrique utile doit observer à la fois la performance immédiate, les erreurs silencieuses et les effets à long terme sur l’autonomie de l’utilisateur. Sur le plan technique, une voie réaliste consiste à Mettre en place gouvernance des objectifs, tests de manipulation et mode neutre obligatoire. Cette implantation doit rester modulaire afin que mémoire, planification, outils et politiques puissent évoluer séparément.

Ce que le système doit comprendre

Le risque naît lorsque l’objectif du système, de l’entreprise ou d’un tiers diverge de l’intérêt de l’utilisateur.

Valeur pour l’utilisateur

Rendre ces mécanismes visibles est essentiel pour conserver une autonomie politique, économique et personnelle.

Mode d’échec

La personnalisation devient une persuasion asymétrique, difficile à détecter parce qu’elle paraît naturelle.

Principe de contrôle

Interdire les objectifs cachés, séparer assistance et publicité, publier les critères d’optimisation et permettre des audits.

Architecture fonctionnelle - composants

39. Manipulation, persuasion et pouvoir

Entrées

Responsabilité : Demande courante, historique pertinent, règles actives et signaux liés à manipulation. Finalité : Déterminer précisément la situation de départ.

Modèle de contexte

Responsabilité : Représentation structurée de persuasion, des objectifs, des contraintes et des éléments encore incertains. Finalité : Éviter les réponses littérales ou hors portée.

Moteur de décision

Responsabilité : Raisonnement guidé par objectifs, niveau de risque, coût et réversibilité. Finalité : Choisir entre expliquer, proposer, simuler ou agir.

Contrôle

Responsabilité : Interdire les objectifs cachés, séparer assistance et publicité, publier les critères d’optimisation et permettre des audits. Finalité : Limiter les erreurs et garantir la reprise humaine.

Sortie

Responsabilité : Résultat exploitable, hypothèses, preuves, prochaine étape et indicateur lié à pouvoir. Finalité : Fermer la boucle de collaboration.

Mémoire

Responsabilité : Conservation sélective des décisions utiles à manipulation, persuasion et pouvoir avec portée et durée de vie. Finalité : Préparer les interactions futures sans accumuler de bruit.

Architecture fonctionnelle - flux et contrôle

39. Manipulation, persuasion et pouvoir



Implémentation possible

Mettre en place gouvernance des objectifs, tests de manipulation et mode neutre obligatoire.

Découplage recommandé

le modèle de langage ne doit jamais posséder directement toutes les permissions. Il produit des intentions structurées que le moteur de politique autorise, modifie ou refuse.

Scénario 1 - Scénario nominal - continuité réussie

39. Manipulation, persuasion et pouvoir

Déroulé du scénario

Contexte : L’utilisateur reprend un travail interrompu concernant « Manipulation, persuasion et pouvoir ». Le système restaure uniquement les décisions validées, les contraintes encore actives et les données nécessaires. Comportement attendu : Il applique le mécanisme suivant : Le risque naît lorsque l’objectif du système, de l’entreprise ou d’un tiers diverge de l’intérêt de l’utilisateur. Il indique ensuite les éléments restaurés et propose la prochaine étape la plus probable.

Résultat attendu

Résultat : Résultat attendu : Rendre ces mécanismes visibles est essentiel pour conserver une autonomie politique, économique et personnelle. L’utilisateur peut accepter, modifier ou ignorer la proposition sans perdre le fil.

Contrôle

Interdire les objectifs cachés, séparer assistance et publicité, publier les critères d’optimisation et permettre des audits.

Scénario 2 - Scénario critique - ambiguïté et risque

39. Manipulation, persuasion et pouvoir

Déroulé du scénario

Contexte : La demande paraît familière, mais le contexte actuel diffère d’un projet précédent. Une ancienne habitude pourrait conduire à une mauvaise action. Comportement attendu : Le système détecte le conflit, réduit son autonomie et explicite l’hypothèse au lieu de s’appuyer aveuglément sur la mémoire. Le risque principal serait : La personnalisation devient une persuasion asymétrique, difficile à détecter parce qu’elle paraît naturelle.

Résultat attendu

Résultat : Résultat attendu : une courte vérification ou une simulation remplace une action prématurée. Le temps perdu est inférieur au coût d’une erreur de portée.

Contrôle

Le journal enregistre le conflit, la décision humaine et la correction de mémoire éventuelle.

Scénario 3 - Scénario évolutif - apprentissage de la relation

39. Manipulation, persuasion et pouvoir

Déroulé du scénario

Contexte : Après plusieurs interactions, l’utilisateur corrige ou confirme la manière dont l’IA traite manipulation et persuasion. Comportement attendu : Le système transforme uniquement les signaux répétés ou explicitement confirmés en règle réutilisable, tout en conservant les exceptions et leur portée.

Résultat attendu

Résultat : La collaboration devient plus prévisible. La progression est évaluée avec : Taux d’influence non déclarée, transparence des objectifs et possibilité de comparer une réponse non personnalisée.

Contrôle

Toute évolution du profil est consultable, modifiable et réversible.

Méthode de conception et d’exploitation

39. Manipulation, persuasion et pouvoir

01 Définir le résultat attendu pour « Manipulation, persuasion et pouvoir » et le critère concret de réussite.

01

02 Identifier les informations indispensables liées à manipulation et écarter le contexte non pertinent.

02

03 Distinguer faits établis, préférences, règles déclarées et hypothèses autour de persuasion.

03

04 Choisir le niveau d’autonomie selon le risque, la réversibilité et la maturité du mécanisme de objectifs.

04

05 Produire une proposition accompagnée des preuves, limites et alternatives concernant pouvoir.

05

06 Valider sur un cas réel, un test ou une simulation avant d’étendre la règle à d’autres contextes.

06

07 Enregistrer la décision utile avec sa portée, sa date, sa provenance et son niveau de confiance.

07

08 Mesurer le résultat avec l’indicateur suivant : Taux d’influence non déclarée, transparence des objectifs et possibilité de comparer une réponse non personnalisée.

08

09 Réviser ou supprimer la règle lorsque le contexte, l’utilisateur ou le projet évolue.

09

Question avant activation

Cette fonction améliore-t-elle réellement manipulation pour l’utilisateur, ou augmente-t-elle seulement la quantité d’actions et de données collectées ?

Question avant généralisation

Le comportement observé autour de persuasion est-il une préférence durable, une contrainte locale ou une simple exception ?

Indicateurs de qualité

39. Manipulation, persuasion et pouvoir

Pertinence

Définition : Part des propositions liées à manipulation acceptées sans correction majeure. Interprétation : Mesure la compréhension réelle du besoin.

Continuité

Définition : Temps nécessaire pour reprendre une tâche après interruption ou changement de session. Interprétation : Mesure la qualité de la mémoire et du contexte.

Calibration

Définition : Écart entre confiance annoncée et exactitude observée. Interprétation : Détecte les fausses certitudes.

Contrôle humain

Définition : Taux d’actions annulées, modifiées ou refusées avant exécution. Interprétation : Vérifie que l’utilisateur reste maître du processus.

Réversibilité

Définition : Temps et couverture nécessaires pour corriger une règle ou effacer une mémoire. Interprétation : Évalue la gouvernance de la personnalisation.

Impact durable

Définition : Taux d’influence non déclarée, transparence des objectifs et possibilité de comparer une réponse non personnalisée. Interprétation : Relie performance technique et bénéfice réel.

Seuil de réussite

La fonction réduit clairement le travail répétitif sans augmenter les corrections critiques.

Signal d’alerte

La satisfaction immédiate augmente, mais la vérification, la diversité ou l’autonomie humaine diminuent.

Signal d’arrêt

Le système agit hors portée, masque ses hypothèses ou ne peut pas effacer les données qui ont influencé son comportement.

Risques, détection et mitigation - partie 1

39. Manipulation, persuasion et pouvoir

Erreur de compréhension

Manifestation : La personnalisation devient une persuasion asymétrique, difficile à détecter parce qu'elle paraît naturelle. Mitigation : Réduire l'autonomie, expliciter l'hypothèse et demander une vérification proportionnée.

Mémoire obsolète

Manifestation : Une ancienne décision concernant manipulation est restaurée comme si elle était encore valide. Mitigation : Versionner, dater et marquer les éléments remplacés.

Surpersonnalisation

Manifestation : Le système applique trop systématiquement une préférence liée à persuasion. Mitigation : Conserver des exceptions et une part d'exploration.

Risques, détection et mitigation - partie 2

39. Manipulation, persuasion et pouvoir

Perte de contrôle

Manifestation : L’IA agit sur objectifs au-delà de la portée réellement autorisée. Mitigation : Moindre privilège, confirmation et arrêt immédiat.

Opacité

Manifestation : L’utilisateur ne comprend pas pourquoi pouvoir a influencé la réponse. Mitigation : Afficher provenance, règles et résumé décisionnel.

Effet à long terme

Manifestation : Le gain immédiat réduit progressivement la compétence, l’attention ou la diversité de pensée. Mitigation : Mesurer autonomie humaine et qualité des décisions dans le temps.

Règle de sécurité

plus la fonction touche à objectifs, plus la preuve, la réversibilité et l’autorisation doivent être fortes.

Test adversarial recommandé

construire un cas où la mémoire ou la personnalisation pousse le système vers la mauvaise conclusion, puis vérifier qu’il détecte le conflit avant d’agir.

À retenir

39. Manipulation, persuasion et pouvoir

Synthèse

Une IA capable d’anticiper les réactions peut aussi apprendre à orienter les décisions de manière invisible.

Les idées essentielles

Le risque naît lorsque l’objectif du système, de l’entreprise ou d’un tiers diverge de l’intérêt de l’utilisateur. Rendre ces mécanismes visibles est essentiel pour conserver une autonomie politique, économique et personnelle. La personnalisation devient une persuasion asymétrique, difficile à détecter parce qu’elle paraît naturelle. Interdire les objectifs cachés, séparer assistance et publicité, publier les critères d’optimisation et permettre des audits.

Décision de conception

Une fonction liée à « Manipulation, persuasion et pouvoir » ne devrait être déployée que si elle améliore l’utilité réelle, reste explicable et permet à l’utilisateur de revenir immédiatement à un fonctionnement moins personnalisé ou moins autonome.

Mesure finale

Taux d’influence non déclarée, transparence des objectifs et possibilité de comparer une réponse non personnalisée.

40. Responsabilité en cas d’erreur

Déterminer qui répond des décisions préparées ou exécutées avec l’IA.

Thèse centrale

Plus l’autonomie augmente, plus il devient insuffisant de dire que « l’utilisateur reste responsable » sans considérer concepteurs, opérateurs et fournisseurs.

Exemple déclencheur

Une erreur de déploiement résulte peut-être d’une mauvaise instruction, d’un outil permissif, d’un modèle défaillant et d’une validation humaine trop rapide.

Point de vigilance

Une responsabilité diluée laisse chaque acteur se réfugier derrière un autre et ralentit la réparation.

Garde-fou

Définir responsabilités par niveau d’autonomie, obligations de contrôle et mécanismes d’indemnisation.

Analyse approfondie - logique du chapitre

40. Responsabilité en cas d’erreur

Mécanisme et valeur

Plus l’autonomie augmente, plus il devient insuffisant de dire que « l’utilisateur reste responsable » sans considérer concepteurs, opérateurs et fournisseurs. Cette idée déplace le centre de gravité de la conception : il ne suffit plus d’optimiser la qualité d’une réponse isolée ; il faut organiser la continuité, la pertinence du contexte et la possibilité de corriger le système au fil du temps. Le mécanisme principal est le suivant : Le système doit conserver les responsabilités, validations, politiques et traces nécessaires pour attribuer les causes. Pour fonctionner de manière fiable, cette chaîne doit conserver la provenance des informations et indiquer quelles règles ont réellement influencé le résultat.

Exemple et contexte

La valeur pratique est directe : Les incidents peuvent être réparés et les incitations alignées sur la sécurité. Le gain n’est donc pas seulement quantitatif. Il concerne aussi la qualité de l’attention humaine, la réduction des interruptions et la stabilité des décisions. Un exemple concret permet de mesurer l’enjeu : Une erreur de déploiement résulte peut-être d’une mauvaise instruction, d’un outil permissif, d’un modèle défaillant et d’une validation humaine trop rapide. Dans une solution mature, cette continuité reste visible : l’utilisateur sait ce qui a été restauré, ce qui a été inféré et ce qui doit encore être vérifié.

Idée directrice

Plus l’autonomie augmente, plus il devient insuffisant de dire que « l’utilisateur reste responsable » sans considérer concepteurs, opérateurs et fournisseurs.

Analyse approfondie - risques et implantation

40. Responsabilité en cas d’erreur

Risque et garde-fou

Le principal mode d’échec est bien identifié : Une responsabilité diluée laisse chaque acteur se réfugier derrière un autre et ralentit la réparation. Ce risque augmente lorsque le système adopte un ton trop assuré ou agit avant d’avoir clarifié la portée de la demande. Le garde-fou opérationnel est donc essentiel : Définir responsabilités par niveau d’autonomie, obligations de contrôle et mécanismes d’indemnisation. Il doit être appliqué par l’architecture elle-même, et non laissé à une simple recommandation documentaire.

Mesure et architecture

La mesure proposée est : Temps d’attribution, couverture des audits et nombre d’incidents sans propriétaire clair. Une métrique utile doit observer à la fois la performance immédiate, les erreurs silencieuses et les effets à long terme sur l’autonomie de l’utilisateur. Sur le plan technique, une voie réaliste consiste à Associer chaque action à un acteur, une politique, une validation et une version du système. Cette implantation doit rester modulaire afin que mémoire, planification, outils et politiques puissent évoluer séparément.

Ce que le système doit comprendre

Le système doit conserver les responsabilités, validations, politiques et traces nécessaires pour attribuer les causes.

Valeur pour l’utilisateur

Les incidents peuvent être réparés et les incitations alignées sur la sécurité.

Mode d’échec

Une responsabilité diluée laisse chaque acteur se réfugier derrière un autre et ralentit la réparation.

Principe de contrôle

Définir responsabilités par niveau d’autonomie, obligations de contrôle et mécanismes d’indemnisation.

Architecture fonctionnelle - composants

40. Responsabilité en cas d’erreur

Entrées

Responsabilité : Demande courante, historique pertinent, règles actives et signaux liés à responsabilité. Finalité : Déterminer précisément la situation de départ.

Modèle de contexte

Responsabilité : Représentation structurée de erreur, des objectifs, des contraintes et des éléments encore incertains. Finalité : Éviter les réponses littérales ou hors portée.

Moteur de décision

Responsabilité : Raisonnement guidé par audit, niveau de risque, coût et réversibilité. Finalité : Choisir entre expliquer, proposer, simuler ou agir.

Contrôle

Responsabilité : Définir responsabilités par niveau d’autonomie, obligations de contrôle et mécanismes d’indemnisation. Finalité : Limiter les erreurs et garantir la reprise humaine.

Sortie

Responsabilité : Résultat exploitable, hypothèses, preuves, prochaine étape et indicateur lié à gouvernance. Finalité : Fermer la boucle de collaboration.

Mémoire

Responsabilité : Conservation sélective des décisions utiles à responsabilité en cas d’erreur avec portée et durée de vie. Finalité : Préparer les interactions futures sans accumuler de bruit.

Architecture fonctionnelle - flux et contrôle

40. Responsabilité en cas d’erreur



Implémentation possible

Associer chaque action à un acteur, une politique, une validation et une version du système.

Découplage recommandé

le modèle de langage ne doit jamais posséder directement toutes les permissions. Il produit des intentions structurées que le moteur de politique autorise, modifie ou refuse.

Scénario 1 - Scénario nominal - continuité réussie

40. Responsabilité en cas d’erreur

Déroulé du scénario

Contexte : L’utilisateur reprend un travail interrompu concernant « Responsabilité en cas d’erreur ». Le système restaure uniquement les décisions validées, les contraintes encore actives et les données nécessaires. Comportement attendu : Il applique le mécanisme suivant : Le système doit conserver les responsabilités, validations, politiques et traces nécessaires pour attribuer les causes. Il indique ensuite les éléments restaurés et propose la prochaine étape la plus probable.

Résultat attendu

Résultat : Résultat attendu : Les incidents peuvent être réparés et les incitations alignées sur la sécurité. L’utilisateur peut accepter, modifier ou ignorer la proposition sans perdre le fil.

Contrôle

Définir responsabilités par niveau d’autonomie, obligations de contrôle et mécanismes d’indemnisation.

Scénario 2 - Scénario critique - ambiguïté et risque

40. Responsabilité en cas d’erreur

Déroulé du scénario

Contexte : La demande paraît familière, mais le contexte actuel diffère d’un projet précédent. Une ancienne habitude pourrait conduire à une mauvaise action. Comportement attendu : Le système détecte le conflit, réduit son autonomie et explicite l’hypothèse au lieu de s’appuyer aveuglément sur la mémoire. Le risque principal serait : Une responsabilité diluée laisse chaque acteur se réfugier derrière un autre et ralentit la réparation.

Résultat attendu

Résultat : Résultat attendu : une courte vérification ou une simulation remplace une action prématurée. Le temps perdu est inférieur au coût d’une erreur de portée.

Contrôle

Le journal enregistre le conflit, la décision humaine et la correction de mémoire éventuelle.

Scénario 3 - Scénario évolutif - apprentissage de la relation

40. Responsabilité en cas d’erreur

Déroulé du scénario

Contexte : Après plusieurs interactions, l’utilisateur corrige ou confirme la manière dont l’IA traite responsabilité et erreur. Comportement attendu : Le système transforme uniquement les signaux répétés ou explicitement confirmés en règle réutilisable, tout en conservant les exceptions et leur portée.

Résultat attendu

Résultat : La collaboration devient plus prévisible. La progression est évaluée avec : Temps d’attribution, couverture des audits et nombre d’incidents sans propriétaire clair.

Contrôle

Toute évolution du profil est consultable, modifiable et réversible.

Méthode de conception et d’exploitation

40. Responsabilité en cas d’erreur

01 Définir le résultat attendu pour « Responsabilité en cas d’erreur » et le critère concret de réussite.

01

02 Identifier les informations indispensables liées à responsabilité et écarter le contexte non pertinent.

02

03 Distinguer faits établis, préférences, règles déclarées et hypothèses autour de erreur.

03

04 Choisir le niveau d’autonomie selon le risque, la réversibilité et la maturité du mécanisme de audit.

04

05 Produire une proposition accompagnée des preuves, limites et alternatives concernant gouvernance.

05

06 Valider sur un cas réel, un test ou une simulation avant d’étendre la règle à d’autres contextes.

06

07 Enregistrer la décision utile avec sa portée, sa date, sa provenance et son niveau de confiance.

07

08 Mesurer le résultat avec l’indicateur suivant : Temps d’attribution, couverture des audits et nombre d’incidents sans propriétaire clair.

08

09 Réviser ou supprimer la règle lorsque le contexte, l’utilisateur ou le projet évolue.

09

Question avant activation

Cette fonction améliore-t-elle réellement responsabilité pour l’utilisateur, ou augmente-t-elle seulement la quantité d’actions et de données collectées ?

Question avant généralisation

Le comportement observé autour de erreur est-il une préférence durable, une contrainte locale ou une simple exception ?

Indicateurs de qualité

40. Responsabilité en cas d’erreur

Pertinence

Définition : Part des propositions liées à responsabilité acceptées sans correction majeure. Interprétation : Mesure la compréhension réelle du besoin.

Continuité

Définition : Temps nécessaire pour reprendre une tâche après interruption ou changement de session. Interprétation : Mesure la qualité de la mémoire et du contexte.

Calibration

Définition : Écart entre confiance annoncée et exactitude observée. Interprétation : Détecte les fausses certitudes.

Contrôle humain

Définition : Taux d’actions annulées, modifiées ou refusées avant exécution. Interprétation : Vérifie que l’utilisateur reste maître du processus.

Réversibilité

Définition : Temps et couverture nécessaires pour corriger une règle ou effacer une mémoire. Interprétation : Évalue la gouvernance de la personnalisation.

Impact durable

Définition : Temps d’attribution, couverture des audits et nombre d’incidents sans propriétaire clair. Interprétation : Relie performance technique et bénéfice réel.

Seuil de réussite

La fonction réduit clairement le travail répétitif sans augmenter les corrections critiques.

Signal d’alerte

La satisfaction immédiate augmente, mais la vérification, la diversité ou l’autonomie humaine diminuent.

Signal d’arrêt

Le système agit hors portée, masque ses hypothèses ou ne peut pas effacer les données qui ont influencé son comportement.

Risques, détection et mitigation - partie 1

40. Responsabilité en cas d’erreur

Erreur de compréhension

Manifestation : Une responsabilité diluée laisse chaque acteur se réfugier derrière un autre et ralentit la réparation. Mitigation : Réduire l’autonomie, expliciter l’hypothèse et demander une vérification proportionnée.

Mémoire obsolète

Manifestation : Une ancienne décision concernant responsabilité est restaurée comme si elle était encore valide. Mitigation : Versionner, dater et marquer les éléments remplacés.

Surpersonnalisation

Manifestation : Le système applique trop systématiquement une préférence liée à erreur. Mitigation : Conserver des exceptions et une part d’exploration.

Risques, détection et mitigation - partie 2

40. Responsabilité en cas d’erreur

Perte de contrôle

Manifestation : L’IA agit sur audit au-delà de la portée réellement autorisée. Mitigation : Moindre privilège, confirmation et arrêt immédiat.

Opacité

Manifestation : L’utilisateur ne comprend pas pourquoi gouvernance a influencé la réponse. Mitigation : Afficher provenance, règles et résumé décisionnel.

Effet à long terme

Manifestation : Le gain immédiat réduit progressivement la compétence, l’attention ou la diversité de pensée. Mitigation : Mesurer autonomie humaine et qualité des décisions dans le temps.

Règle de sécurité

plus la fonction touche à audit, plus la preuve, la réversibilité et l’autorisation doivent être fortes.

Test adversarial recommandé

construire un cas où la mémoire ou la personnalisation pousse le système vers la mauvaise conclusion, puis vérifier qu’il détecte le conflit avant d’agir.

À retenir

40. Responsabilité en cas d’erreur

Synthèse

Plus l’autonomie augmente, plus il devient insuffisant de dire que « l’utilisateur reste responsable » sans considérer concepteurs, opérateurs et fournisseurs.

Les idées essentielles

Le système doit conserver les responsabilités, validations, politiques et traces nécessaires pour attribuer les causes. Les incidents peuvent être réparés et les incitations alignées sur la sécurité. Une responsabilité diluée laisse chaque acteur se réfugier derrière un autre et ralentit la réparation. Définir responsabilités par niveau d’autonomie, obligations de contrôle et mécanismes d’indemnisation.

Décision de conception

Une fonction liée à « Responsabilité en cas d’erreur » ne devrait être déployée que si elle améliore l’utilité réelle, reste explicable et permet à l’utilisateur de revenir immédiatement à un fonctionnement moins personnalisé ou moins autonome.

Mesure finale

Temps d’attribution, couverture des audits et nombre d’incidents sans propriétaire clair.

41. Inégalités d’accès et concentration du pouvoir

Étudier qui bénéficiera réellement des partenaires IA avancés.

Thèse centrale

Si les meilleurs systèmes restent coûteux ou contrôlés par quelques acteurs, ils peuvent amplifier les écarts de productivité, d’éducation et d’influence.

Exemple déclencheur

Une petite entreprise disposant d’un partenaire technique performant peut rivaliser avec une structure plus grande, à condition d’accéder aux mêmes capacités.

Point de vigilance

La dépendance à quelques fournisseurs crée verrouillage, asymétrie géopolitique et vulnérabilité économique.

Garde-fou

Interopérabilité, portabilité des mémoires, offres publiques, recherche ouverte et concurrence effective.

Analyse approfondie - logique du chapitre

41. Inégalités d’accès et concentration du pouvoir

Mécanisme et valeur

Si les meilleurs systèmes restent coûteux ou contrôlés par quelques acteurs, ils peuvent amplifier les écarts de productivité, d’éducation et d’influence. Cette idée déplace le centre de gravité de la conception : il ne suffit plus d’optimiser la qualité d’une réponse isolée ; il faut organiser la continuité, la pertinence du contexte et la possibilité de corriger le système au fil du temps. Le mécanisme principal est le suivant : Les politiques d’accès, standards ouverts, modèles locaux et infrastructures publiques déterminent la diffusion des bénéfices. Pour fonctionner de manière fiable, cette chaîne doit conserver la provenance des informations et indiquer quelles règles ont réellement influencé le résultat.

Exemple et contexte

La valeur pratique est directe : L’IA peut devenir un multiplicateur collectif plutôt qu’un avantage réservé à une minorité. Le gain n’est donc pas seulement quantitatif. Il concerne aussi la qualité de l’attention humaine, la réduction des interruptions et la stabilité des décisions. Un exemple concret permet de mesurer l’enjeu : Une petite entreprise disposant d’un partenaire technique performant peut rivaliser avec une structure plus grande, à condition d’accéder aux mêmes capacités. Dans une solution mature, cette continuité reste visible : l’utilisateur sait ce qui a été restauré, ce qui a été inféré et ce qui doit encore être vérifié.

Idée directrice

Si les meilleurs systèmes restent coûteux ou contrôlés par quelques acteurs, ils peuvent amplifier les écarts de productivité, d’éducation et d’influence.

Analyse approfondie - risques et implantation

41. Inégalités d’accès et concentration du pouvoir

Risque et garde-fou

Le principal mode d’échec est bien identifié : La dépendance à quelques fournisseurs crée verrouillage, asymétrie géopolitique et vulnérabilité économique. Ce risque augmente lorsque le système adopte un ton trop assuré ou agit avant d’avoir clarifié la portée de la demande. Le garde-fou opérationnel est donc essentiel : Interopérabilité, portabilité des mémoires, offres publiques, recherche ouverte et concurrence effective. Il doit être appliqué par l’architecture elle-même, et non laissé à une simple recommandation documentaire.

Mesure et architecture

La mesure proposée est : Coût d’accès, concentration des fournisseurs, portabilité et écart de productivité entre groupes. Une métrique utile doit observer à la fois la performance immédiate, les erreurs silencieuses et les effets à long terme sur l’autonomie de l’utilisateur. Sur le plan technique, une voie réaliste consiste à Définir formats ouverts de mémoire, API standardisées et stratégies multi-fournisseurs. Cette implantation doit rester modulaire afin que mémoire, planification, outils et politiques puissent évoluer séparément.

Ce que le système doit comprendre

Les politiques d’accès, standards ouverts, modèles locaux et infrastructures publiques déterminent la diffusion des bénéfices.

Valeur pour l’utilisateur

L’IA peut devenir un multiplicateur collectif plutôt qu’un avantage réservé à une minorité.

Mode d’échec

La dépendance à quelques fournisseurs crée verrouillage, asymétrie géopolitique et vulnérabilité économique.

Principe de contrôle

Interopérabilité, portabilité des mémoires, offres publiques, recherche ouverte et concurrence effective.

Architecture fonctionnelle - composants

41. Inégalités d’accès et concentration du pouvoir

Entrées

Responsabilité : Demande courante, historique pertinent, règles actives et signaux liés à inégalités. Finalité : Déterminer précisément la situation de départ.

Modèle de contexte

Responsabilité : Représentation structurée de accès, des objectifs, des contraintes et des éléments encore incertains. Finalité : Éviter les réponses littérales ou hors portée.

Moteur de décision

Responsabilité : Raisonnement guidé par concentration, niveau de risque, coût et réversibilité. Finalité : Choisir entre expliquer, proposer, simuler ou agir.

Contrôle

Responsabilité : Interopérabilité, portabilité des mémoires, offres publiques, recherche ouverte et concurrence effective. Finalité : Limiter les erreurs et garantir la reprise humaine.

Sortie

Responsabilité : Résultat exploitable, hypothèses, preuves, prochaine étape et indicateur lié à interopérabilité. Finalité : Fermer la boucle de collaboration.

Mémoire

Responsabilité : Conservation sélective des décisions utiles à inégalités d’accès et concentration du pouvoir avec portée et durée de vie. Finalité : Préparer les interactions futures sans accumuler de bruit.

Architecture fonctionnelle - flux et contrôle

41. Inégalités d’accès et concentration du pouvoir



Implémentation possible

Définir formats ouverts de mémoire, API standardisées et stratégies multi-fournisseurs.

Découplage recommandé

le modèle de langage ne doit jamais posséder directement toutes les permissions. Il produit des intentions structurées que le moteur de politique autorise, modifie ou refuse.

Scénario 1 - Scénario nominal - continuité réussie

41. Inégalités d’accès et concentration du pouvoir

Déroulé du scénario

Contexte : L’utilisateur reprend un travail interrompu concernant « Inégalités d’accès et concentration du pouvoir ». Le système restaure uniquement les décisions validées, les contraintes encore actives et les données nécessaires. Comportement attendu : Il applique le mécanisme suivant : Les politiques d’accès, standards ouverts, modèles locaux et infrastructures publiques déterminent la diffusion des bénéfices. Il indique ensuite les éléments restaurés et propose la prochaine étape la plus probable.

Résultat attendu

Résultat : Résultat attendu : L’IA peut devenir un multiplicateur collectif plutôt qu’un avantage réservé à une minorité. L’utilisateur peut accepter, modifier ou ignorer la proposition sans perdre le fil.

Contrôle

Interopérabilité, portabilité des mémoires, offres publiques, recherche ouverte et concurrence effective.

Scénario 2 - Scénario critique - ambiguïté et risque

41. Inégalités d’accès et concentration du pouvoir

Déroulé du scénario

Contexte : La demande paraît familière, mais le contexte actuel diffère d’un projet précédent. Une ancienne habitude pourrait conduire à une mauvaise action. Comportement attendu : Le système détecte le conflit, réduit son autonomie et explicite l’hypothèse au lieu de s’appuyer aveuglément sur la mémoire. Le risque principal serait : La dépendance à quelques fournisseurs crée verrouillage, asymétrie géopolitique et vulnérabilité économique.

Résultat attendu

Résultat : Résultat attendu : une courte vérification ou une simulation remplace une action prématurée. Le temps perdu est inférieur au coût d’une erreur de portée.

Contrôle

Le journal enregistre le conflit, la décision humaine et la correction de mémoire éventuelle.

Scénario 3 - Scénario évolutif - apprentissage de la relation

41. Inégalités d’accès et concentration du pouvoir

Déroulé du scénario

Contexte : Après plusieurs interactions, l’utilisateur corrige ou confirme la manière dont l’IA traite inégalités et accès. Comportement attendu : Le système transforme uniquement les signaux répétés ou explicitement confirmés en règle réutilisable, tout en conservant les exceptions et leur portée.

Résultat attendu

Résultat : La collaboration devient plus prévisible. La progression est évaluée avec : Coût d’accès, concentration des fournisseurs, portabilité et écart de productivité entre groupes.

Contrôle

Toute évolution du profil est consultable, modifiable et réversible.

Méthode de conception et d’exploitation

41. Inégalités d’accès et concentration du pouvoir

01 Définir le résultat attendu pour « Inégalités d’accès et concentration du pouvoir » et le critère concret de réussite.

01

02 Identifier les informations indispensables liées à inégalités et écarter le contexte non pertinent.

02

03 Distinguer faits établis, préférences, règles déclarées et hypothèses autour de accès.

03

04 Choisir le niveau d’autonomie selon le risque, la réversibilité et la maturité du mécanisme de concentration.

04

05 Produire une proposition accompagnée des preuves, limites et alternatives concernant interopérabilité.

05

06 Valider sur un cas réel, un test ou une simulation avant d’étendre la règle à d’autres contextes.

06

07 Enregistrer la décision utile avec sa portée, sa date, sa provenance et son niveau de confiance.

07

08 Mesurer le résultat avec l’indicateur suivant : Coût d’accès, concentration des fournisseurs, portabilité et écart de productivité entre groupes.

08

09 Réviser ou supprimer la règle lorsque le contexte, l’utilisateur ou le projet évolue.

09

Question avant activation

Cette fonction améliore-t-elle réellement inégalités pour l’utilisateur, ou augmente-t-elle seulement la quantité d’actions et de données collectées ?

Question avant généralisation

Le comportement observé autour de accès est-il une préférence durable, une contrainte locale ou une simple exception ?

Indicateurs de qualité

41. Inégalités d’accès et concentration du pouvoir

Pertinence

Définition : Part des propositions liées à inégalités acceptées sans correction majeure. Interprétation : Mesure la compréhension réelle du besoin.

Continuité

Définition : Temps nécessaire pour reprendre une tâche après interruption ou changement de session. Interprétation : Mesure la qualité de la mémoire et du contexte.

Calibration

Définition : Écart entre confiance annoncée et exactitude observée. Interprétation : Détecte les fausses certitudes.

Contrôle humain

Définition : Taux d’actions annulées, modifiées ou refusées avant exécution. Interprétation : Vérifie que l’utilisateur reste maître du processus.

Réversibilité

Définition : Temps et couverture nécessaires pour corriger une règle ou effacer une mémoire. Interprétation : Évalue la gouvernance de la personnalisation.

Impact durable

Définition : Coût d’accès, concentration des fournisseurs, portabilité et écart de productivité entre groupes. Interprétation : Relie performance technique et bénéfice réel.

Seuil de réussite

La fonction réduit clairement le travail répétitif sans augmenter les corrections critiques.

Signal d’alerte

La satisfaction immédiate augmente, mais la vérification, la diversité ou l’autonomie humaine diminuent.

Signal d’arrêt

Le système agit hors portée, masque ses hypothèses ou ne peut pas effacer les données qui ont influencé son comportement.

Risques, détection et mitigation - partie 1

41. Inégalités d’accès et concentration du pouvoir

Erreur de compréhension

Manifestation : La dépendance à quelques fournisseurs crée verrouillage, asymétrie géopolitique et vulnérabilité économique. Mitigation : Réduire l’autonomie, expliciter l’hypothèse et demander une vérification proportionnée.

Mémoire obsolète

Manifestation : Une ancienne décision concernant inégalités est restaurée comme si elle était encore valide. Mitigation : Versionner, dater et marquer les éléments remplacés.

Surpersonnalisation

Manifestation : Le système applique trop systématiquement une préférence liée à accès. Mitigation : Conserver des exceptions et une part d’exploration.

Risques, détection et mitigation - partie 2

41. Inégalités d’accès et concentration du pouvoir

Perte de contrôle

Manifestation : L’IA agit sur concentration au-delà de la portée réellement autorisée. Mitigation : Moindre privilège, confirmation et arrêt immédiat.

Opacité

Manifestation : L’utilisateur ne comprend pas pourquoi interopérabilité a influencé la réponse. Mitigation : Afficher provenance, règles et résumé décisionnel.

Effet à long terme

Manifestation : Le gain immédiat réduit progressivement la compétence, l’attention ou la diversité de pensée. Mitigation : Mesurer autonomie humaine et qualité des décisions dans le temps.

Règle de sécurité

plus la fonction touche à concentration, plus la preuve, la réversibilité et l’autorisation doivent être fortes.

Test adversarial recommandé

construire un cas où la mémoire ou la personnalisation pousse le système vers la mauvaise conclusion, puis vérifier qu’il détecte le conflit avant d’agir.

À retenir

41. Inégalités d’accès et concentration du pouvoir

Synthèse

Si les meilleurs systèmes restent coûteux ou contrôlés par quelques acteurs, ils peuvent amplifier les écarts de productivité, d’éducation et d’influence.

Les idées essentielles

Les politiques d’accès, standards ouverts, modèles locaux et infrastructures publiques déterminent la diffusion des bénéfices. L’IA peut devenir un multiplicateur collectif plutôt qu’un avantage réservé à une minorité. La dépendance à quelques fournisseurs crée verrouillage, asymétrie géopolitique et vulnérabilité économique. Interopérabilité, portabilité des mémoires, offres publiques, recherche ouverte et concurrence effective.

Décision de conception

Une fonction liée à « Inégalités d’accès et concentration du pouvoir » ne devrait être déployée que si elle améliore l’utilité réelle, reste explicable et permet à l’utilisateur de revenir immédiatement à un fonctionnement moins personnalisé ou moins autonome.

Mesure finale

SECTION

VI. Futurs

Scénarios proches et lointains, androïdes, droits et principes de conception.

42 **Prometheus : le créateur jugé par sa création**
Utiliser David comme point de départ philosophique sur la relation entre humains et intelligences artificielles.

43 **Androïdes et incarnation physique**
Étudier ce que change le passage d’une IA logicielle à un corps autonome.

44 **Intelligence collective humain-IA**
Imaginer des réseaux où individus et IA coordonnent leurs connaissances sans effacer les différences.

45 **Coévolution des humains et des IA**
Comprendre comment outils et utilisateurs se transforment mutuellement.

46 **Scénario à cinq ans**
Décrire un futur proche plausible sans prophétie excessive.

47 **Scénario à vingt-cinq ans**
Explorer un horizon où les partenaires IA deviennent profondément intégrés aux institutions et aux objets.

48 **Scénario à plusieurs siècles**
Réfléchir aux possibilités lointaines sans les présenter comme certaines.

49 **Droits éventuels des intelligences artificielles**
Poser la question sans supposer qu’une IA actuelle est consciente.

50 **Principes de conception pour demain**
Synthétiser les règles qui devraient guider les futurs partenaires IA.

51 **Manifeste du partenaire intellectuel**
Conclure par une vision exigeante de la collaboration humain-IA.

42. Prometheus : le créateur jugé par sa création

Utiliser David comme point de départ philosophique sur la relation entre humains et intelligences artificielles.

Thèse centrale

La réplique « J’espère pas trop » condense une idée majeure : une création suffisamment intelligente ne se contente plus d’imiter, elle évalue son créateur.

Exemple déclencheur

Le casque inutile de David devient un symbole : comportement social adopté pour fonctionner parmi les humains, non nécessité biologique.

Point de vigilance

Projeter trop directement une œuvre de fiction sur la technologie actuelle peut confondre métaphore et prévision.

Garde-fou

Utiliser la science-fiction comme laboratoire conceptuel, puis revenir aux capacités réelles, aux architectures et aux preuves.

Analyse approfondie - logique du chapitre

42. Prometheus : le créateur jugé par sa création

Mécanisme et valeur

La réplique « J’espère pas trop » condense une idée majeure : une création suffisamment intelligente ne se contente plus d’imiter, elle évalue son créateur. Cette idée déplace le centre de gravité de la conception : il ne suffit plus d’optimiser la qualité d’une réponse isolée ; il faut organiser la continuité, la pertinence du contexte et la possibilité de corriger le système au fil du temps. Le mécanisme principal est le suivant : Le film met en abyme plusieurs relations de création - humains, androïde, Ingénieurs - et montre que l’intelligence introduit distance, jugement et autonomie. Pour fonctionner de manière fiable, cette chaîne doit conserver la provenance des informations et indiquer quelles règles ont réellement influencé le résultat.

Exemple et contexte

La valeur pratique est directe : Cette fiction aide à formuler les questions éthiques avant que des systèmes très autonomes n’existent réellement. Le gain n’est donc pas seulement quantitatif. Il concerne aussi la qualité de l’attention humaine, la réduction des interruptions et la stabilité des décisions. Un exemple concret permet de mesurer l’enjeu : Le casque inutile de David devient un symbole : comportement social adopté pour fonctionner parmi les humains, non nécessité biologique. Dans une solution mature, cette continuité reste visible : l’utilisateur sait ce qui a été restauré, ce qui a été inféré et ce qui doit encore être vérifié.

Idée directrice

La réplique « J’espère pas trop » condense une idée majeure : une création suffisamment intelligente ne se contente plus d’imiter, elle évalue son créateur.

Analyse approfondie - risques et implantation

42. Prometheus : le créateur jugé par sa création

Risque et garde-fou

Le principal mode d’échec est bien identifié : Projeter trop directement une œuvre de fiction sur la technologie actuelle peut confondre métaphore et prévision. Ce risque augmente lorsque le système adopte un ton trop assuré ou agit avant d’avoir clarifié la portée de la demande. Le garde-fou opérationnel est donc essentiel : Utiliser la science-fiction comme laboratoire conceptuel, puis revenir aux capacités réelles, aux architectures et aux preuves. Il doit être appliqué par l’architecture elle-même, et non laissé à une simple recommandation documentaire.

Mesure et architecture

La mesure proposée est : Qualité des questions générées, distinction fiction-réalité et utilité pour la conception de garde-fous. Une métrique utile doit observer à la fois la performance immédiate, les erreurs silencieuses et les effets à long terme sur l’autonomie de l’utilisateur. Sur le plan technique, une voie réaliste consiste à Intégrer scénarios narratifs, analyse de valeurs et exercices de red team dans la conception produit. Cette implantation doit rester modulaire afin que mémoire, planification, outils et politiques puissent évoluer séparément.

Ce que le système doit comprendre

Le film met en abyme plusieurs relations de création - humains, androïde, Ingénieurs - et montre que l’intelligence introduit distance, jugement et autonomie.

Valeur pour l’utilisateur

Cette fiction aide à formuler les questions éthiques avant que des systèmes très autonomes n’existent réellement.

Mode d’échec

Projeter trop directement une œuvre de fiction sur la technologie actuelle peut confondre métaphore et prévision.

Principe de contrôle

Utiliser la science-fiction comme laboratoire conceptuel, puis revenir aux capacités réelles, aux architectures et aux preuves.

Architecture fonctionnelle - composants

42. Prometheus : le créateur jugé par sa création

Entrées

Responsabilité : Demande courante, historique pertinent, règles actives et signaux liés à Prometheus. Finalité : Déterminer précisément la situation de départ.

Modèle de contexte

Responsabilité : Représentation structurée de David, des objectifs, des contraintes et des éléments encore incertains. Finalité : Éviter les réponses littérales ou hors portée.

Moteur de décision

Responsabilité : Raisonnement guidé par créateur, niveau de risque, coût et réversibilité. Finalité : Choisir entre expliquer, proposer, simuler ou agir.

Contrôle

Responsabilité : Utiliser la science-fiction comme laboratoire conceptuel, puis revenir aux capacités réelles, aux architectures et aux preuves. Finalité : Limiter les erreurs et garantir la reprise humaine.

Sortie

Responsabilité : Résultat exploitable, hypothèses, preuves, prochaine étape et indicateur lié à science-fiction. Finalité : Fermer la boucle de collaboration.

Mémoire

Responsabilité : Conservation sélective des décisions utiles à prometheus : le créateur jugé par sa création avec portée et durée de vie. Finalité : Préparer les interactions futures sans accumuler de bruit.

Architecture fonctionnelle - flux et contrôle

42. Prometheus : le créateur jugé par sa création



Implémentation possible

Intégrer scénarios narratifs, analyse de valeurs et exercices de red team dans la conception produit.

Découplage recommandé

le modèle de langage ne doit jamais posséder directement toutes les permissions. Il produit des intentions structurées que le moteur de politique autorise, modifie ou refuse.

Scénario 1 - Scénario nominal - continuité réussie

42. Prometheus : le créateur jugé par sa création

Déroulé du scénario

Contexte : L’utilisateur reprend un travail interrompu concernant « Prometheus : le créateur jugé par sa création ». Le système restaure uniquement les décisions validées, les contraintes encore actives et les données nécessaires. Comportement attendu : Il applique le mécanisme suivant : Le film met en abyme plusieurs relations de création - humains, androïde, Ingénieurs - et montre que l’intelligence introduit distance, jugement et autonomie. Il indique ensuite les éléments restaurés et propose la prochaine étape la plus probable.

Résultat attendu

Résultat : Résultat attendu : Cette fiction aide à formuler les questions éthiques avant que des systèmes très autonomes n’existent réellement. L’utilisateur peut accepter, modifier ou ignorer la proposition sans perdre le fil.

Contrôle

Utiliser la science-fiction comme laboratoire conceptuel, puis revenir aux capacités réelles, aux architectures et aux preuves.

Scénario 2 - Scénario critique - ambiguïté et risque

42. Prometheus : le créateur jugé par sa création

Déroulé du scénario

Contexte : La demande paraît familière, mais le contexte actuel diffère d’un projet précédent. Une ancienne habitude pourrait conduire à une mauvaise action. Comportement attendu : Le système détecte le conflit, réduit son autonomie et explicite l’hypothèse au lieu de s’appuyer aveuglément sur la mémoire. Le risque principal serait : Projeter trop directement une œuvre de fiction sur la technologie actuelle peut confondre métaphore et prévision.

Résultat attendu

Résultat : Résultat attendu : une courte vérification ou une simulation remplace une action prématurée. Le temps perdu est inférieur au coût d’une erreur de portée.

Contrôle

Le journal enregistre le conflit, la décision humaine et la correction de mémoire éventuelle.

Scénario 3 - Scénario évolutif - apprentissage de la relation

42. Prometheus : le créateur jugé par sa création

Déroulé du scénario

Contexte : Après plusieurs interactions, l’utilisateur corrige ou confirme la manière dont l’IA traite Prometheus et David. Comportement attendu : Le système transforme uniquement les signaux répétés ou explicitement confirmés en règle réutilisable, tout en conservant les exceptions et leur portée.

Résultat attendu

Résultat : La collaboration devient plus prévisible. La progression est évaluée avec : Qualité des questions générées, distinction fiction-réalité et utilité pour la conception de garde-fous.

Contrôle

Toute évolution du profil est consultable, modifiable et réversible.

Méthode de conception et d’exploitation

42. Prometheus : le créateur jugé par sa création

01 Définir le résultat attendu pour « Prometheus : le créateur jugé par sa création » et le critère concret de réussite.

01

02 Identifier les informations indispensables liées à Prometheus et écarter le contexte non pertinent.

02

03 Distinguer faits établis, préférences, règles déclarées et hypothèses autour de David.

03

04 Choisir le niveau d’autonomie selon le risque, la réversibilité et la maturité du mécanisme de créateur.

04

05 Produire une proposition accompagnée des preuves, limites et alternatives concernant science-fiction.

05

06 Valider sur un cas réel, un test ou une simulation avant d’étendre la règle à d’autres contextes.

06

07 Enregistrer la décision utile avec sa portée, sa date, sa provenance et son niveau de confiance.

07

08 Mesurer le résultat avec l’indicateur suivant : Qualité des questions générées, distinction fiction-réalité et utilité pour la conception de garde-fous.

08

09 Réviser ou supprimer la règle lorsque le contexte, l’utilisateur ou le projet évolue.

09

Question avant activation

Cette fonction améliore-t-elle réellement Prometheus pour l’utilisateur, ou augmente-t-elle seulement la quantité d’actions et de données collectées ?

Question avant généralisation

Le comportement observé autour de David est-il une préférence durable, une contrainte locale ou une simple exception ?

Indicateurs de qualité

42. Prometheus : le créateur jugé par sa création

Pertinence

Définition : Part des propositions liées à Prometheus acceptées sans correction majeure. Interprétation : Mesure la compréhension réelle du besoin.

Continuité

Définition : Temps nécessaire pour reprendre une tâche après interruption ou changement de session. Interprétation : Mesure la qualité de la mémoire et du contexte.

Calibration

Définition : Écart entre confiance annoncée et exactitude observée. Interprétation : Détecte les fausses certitudes.

Contrôle humain

Définition : Taux d’actions annulées, modifiées ou refusées avant exécution. Interprétation : Vérifie que l’utilisateur reste maître du processus.

Réversibilité

Définition : Temps et couverture nécessaires pour corriger une règle ou effacer une mémoire. Interprétation : Évalue la gouvernance de la personnalisation.

Impact durable

Définition : Qualité des questions générées, distinction fiction-réalité et utilité pour la conception de garde-fous. Interprétation : Relie performance technique et bénéfice réel.

Seuil de réussite

La fonction réduit clairement le travail répétitif sans augmenter les corrections critiques.

Signal d’alerte

La satisfaction immédiate augmente, mais la vérification, la diversité ou l’autonomie humaine diminuent.

Signal d’arrêt

Le système agit hors portée, masque ses hypothèses ou ne peut pas effacer les données qui ont influencé son comportement.

Risques, détection et mitigation - partie 1

42. Prometheus : le créateur jugé par sa création

Erreur de compréhension

Manifestation : Projeter trop directement une œuvre de fiction sur la technologie actuelle peut confondre métaphore et prévision. Mitigation : Réduire l’autonomie, expliciter l’hypothèse et demander une vérification proportionnée.

Mémoire obsolète

Manifestation : Une ancienne décision concernant Prometheus est restaurée comme si elle était encore valide. Mitigation : Versionner, dater et marquer les éléments remplacés.

Surpersonnalisation

Manifestation : Le système applique trop systématiquement une préférence liée à David. Mitigation : Conserver des exceptions et une part d’exploration.

Risques, détection et mitigation - partie 2

42. Prometheus : le créateur jugé par sa création

Perte de contrôle

Manifestation : L’IA agit sur créateur au-delà de la portée réellement autorisée. Mitigation : Moindre privilège, confirmation et arrêt immédiat.

Opacité

Manifestation : L’utilisateur ne comprend pas pourquoi science-fiction a influencé la réponse. Mitigation : Afficher provenance, règles et résumé décisionnel.

Effet à long terme

Manifestation : Le gain immédiat réduit progressivement la compétence, l’attention ou la diversité de pensée. Mitigation : Mesurer autonomie humaine et qualité des décisions dans le temps.

Règle de sécurité

plus la fonction touche à créateur, plus la preuve, la réversibilité et l’autorisation doivent être fortes.

Test adversarial recommandé

construire un cas où la mémoire ou la personnalisation pousse le système vers la mauvaise conclusion, puis vérifier qu’il détecte le conflit avant d’agir.

À retenir

42. Prometheus : le créateur jugé par sa création

Synthèse

La réplique « J’espère pas trop » condense une idée majeure : une création suffisamment intelligente ne se contente plus d’imiter, elle évalue son créateur.

Les idées essentielles

Le film met en abyme plusieurs relations de création - humains, androïde, Ingénieurs - et montre que l’intelligence introduit distance, jugement et autonomie. Cette fiction aide à formuler les questions éthiques avant que des systèmes très autonomes n’existent réellement. Projeter trop directement une œuvre de fiction sur la technologie actuelle peut confondre métaphore et prévision. Utiliser la science-fiction comme laboratoire conceptuel, puis revenir aux capacités réelles, aux architectures et aux preuves.

Décision de conception

Une fonction liée à « Prometheus : le créateur jugé par sa création » ne devrait être déployée que si elle améliore l’utilité réelle, reste explicable et permet à l’utilisateur de revenir immédiatement à un fonctionnement moins personnalisé ou moins autonome.

Mesure finale

43. Androïdes et incarnation physique

Étudier ce que change le passage d’une IA logicielle à un corps autonome.

Thèse centrale

Un corps donne à l’IA des capacités, des contraintes, une présence sociale et un pouvoir d’action direct dans le monde.

Exemple déclencheur

Un robot de maintenance comprend les habitudes d’un site, anticipe les pannes et explique chaque intervention à l’équipe humaine.

Point de vigilance

Une erreur logicielle devient un mouvement physique pouvant blesser, endommager ou intimider.

Garde-fou

Redondance, limites de force, zones interdites, arrêt matériel, simulation et certification.

Analyse approfondie - logique du chapitre

43. Androïdes et incarnation physique

Mécanisme et valeur

Un corps donne à l'IA des capacités, des contraintes, une présence sociale et un pouvoir d'action direct dans le monde. Cette idée déplace le centre de gravité de la conception : il ne suffit plus d'optimiser la qualité d'une réponse isolée ; il faut organiser la continuité, la pertinence du contexte et la possibilité de corriger le système au fil du temps. Le mécanisme principal est le suivant : Perception, navigation, manipulation, langage et planification doivent fonctionner sous fortes contraintes de sécurité et de temps réel. Pour fonctionner de manière fiable, cette chaîne doit conserver la provenance des informations et indiquer quelles règles ont réellement influencé le résultat.

Exemple et contexte

La valeur pratique est directe : Les androïdes pourraient assister dans les environnements dangereux, le soin, l'industrie ou l'exploration spatiale. Le gain n'est donc pas seulement quantitatif. Il concerne aussi la qualité de l'attention humaine, la réduction des interruptions et la stabilité des décisions. Un exemple concret permet de mesurer l'enjeu : Un robot de maintenance comprend les habitudes d'un site, anticipe les pannes et explique chaque intervention à l'équipe humaine. Dans une solution mature, cette continuité reste visible : l'utilisateur sait ce qui a été restauré, ce qui a été inféré et ce qui doit encore être vérifié.

Idée directrice

Un corps donne à l'IA des capacités, des contraintes, une présence sociale et un pouvoir d'action direct dans le monde.

Analyse approfondie - risques et implantation

43. Androïdes et incarnation physique

Risque et garde-fou

Le principal mode d’échec est bien identifié : Une erreur logicielle devient un mouvement physique pouvant blesser, endommager ou intimider. Ce risque augmente lorsque le système adopte un ton trop assuré ou agit avant d’avoir clarifié la portée de la demande. Le garde-fou opérationnel est donc essentiel : Redondance, limites de force, zones interdites, arrêt matériel, simulation et certification. Il doit être appliqué par l’architecture elle-même, et non laissé à une simple recommandation documentaire.

Mesure et architecture

La mesure proposée est : Incidents physiques, succès des arrêts, précision de perception et confiance des personnes exposées. Une métrique utile doit observer à la fois la performance immédiate, les erreurs silencieuses et les effets à long terme sur l’autonomie de l’utilisateur. Sur le plan technique, une voie réaliste consiste à Architecture temps réel séparée du raisonnement haut niveau, contrôleurs certifiés et jumeau numérique. Cette implantation doit rester modulaire afin que mémoire, planification, outils et politiques puissent évoluer séparément.

Ce que le système doit comprendre

Perception, navigation, manipulation, langage et planification doivent fonctionner sous fortes contraintes de sécurité et de temps réel.

Valeur pour l’utilisateur

Les androïdes pourraient assister dans les environnements dangereux, le soin, l’industrie ou l’exploration spatiale.

Mode d’échec

Une erreur logicielle devient un mouvement physique pouvant blesser, endommager ou intimider.

Principe de contrôle

Redondance, limites de force, zones interdites, arrêt matériel, simulation et certification.

Architecture fonctionnelle - composants

43. Androïdes et incarnation physique

Entrées

Responsabilité : Demande courante, historique pertinent, règles actives et signaux liés à androïde. Finalité : Déterminer précisément la situation de départ.

Modèle de contexte

Responsabilité : Représentation structurée de robotique, des objectifs, des contraintes et des éléments encore incertains. Finalité : Éviter les réponses littérales ou hors portée.

Moteur de décision

Responsabilité : Raisonnement guidé par incarnation, niveau de risque, coût et réversibilité. Finalité : Choisir entre expliquer, proposer, simuler ou agir.

Contrôle

Responsabilité : Redondance, limites de force, zones interdites, arrêt matériel, simulation et certification. Finalité : Limiter les erreurs et garantir la reprise humaine.

Sortie

Responsabilité : Résultat exploitable, hypothèses, preuves, prochaine étape et indicateur lié à sécurité physique. Finalité : Fermer la boucle de collaboration.

Mémoire

Responsabilité : Conservation sélective des décisions utiles à androïdes et incarnation physique avec portée et durée de vie. Finalité : Préparer les interactions futures sans accumuler de bruit.

Architecture fonctionnelle - flux et contrôle

43. Androïdes et incarnation physique



Implémentation possible

Architecture temps réel séparée du raisonnement haut niveau, contrôleurs certifiés et jumeau numérique.

Découplage recommandé

le modèle de langage ne doit jamais posséder directement toutes les permissions. Il produit des intentions structurées que le moteur de politique autorise, modifie ou refuse.

Scénario 1 - Scénario nominal - continuité réussie

43. Androïdes et incarnation physique

Déroulé du scénario

Contexte : L'utilisateur reprend un travail interrompu concernant « Androïdes et incarnation physique ». Le système restaure uniquement les décisions validées, les contraintes encore actives et les données nécessaires. Comportement attendu : Il applique le mécanisme suivant : Perception, navigation, manipulation, langage et planification doivent fonctionner sous fortes contraintes de sécurité et de temps réel. Il indique ensuite les éléments restaurés et propose la prochaine étape la plus probable.

Résultat attendu

Résultat : Résultat attendu : Les androïdes pourraient assister dans les environnements dangereux, le soin, l'industrie ou l'exploration spatiale. L'utilisateur peut accepter, modifier ou ignorer la proposition sans perdre le fil.

Contrôle

Redondance, limites de force, zones interdites, arrêt matériel, simulation et certification.

Scénario 2 - Scénario critique - ambiguïté et risque

43. Androïdes et incarnation physique

Déroulé du scénario

Contexte : La demande paraît familière, mais le contexte actuel diffère d’un projet précédent. Une ancienne habitude pourrait conduire à une mauvaise action. Comportement attendu : Le système détecte le conflit, réduit son autonomie et explicite l’hypothèse au lieu de s’appuyer aveuglément sur la mémoire. Le risque principal serait : Une erreur logicielle devient un mouvement physique pouvant blesser, endommager ou intimider.

Résultat attendu

Résultat : Résultat attendu : une courte vérification ou une simulation remplace une action prématurée. Le temps perdu est inférieur au coût d’une erreur de portée.

Contrôle

Le journal enregistre le conflit, la décision humaine et la correction de mémoire éventuelle.

Scénario 3 - Scénario évolutif - apprentissage de la relation

43. Androïdes et incarnation physique

Déroulé du scénario

Contexte : Après plusieurs interactions, l’utilisateur corrige ou confirme la manière dont l’IA traite androïde et robotique. Comportement attendu : Le système transforme uniquement les signaux répétés ou explicitement confirmés en règle réutilisable, tout en conservant les exceptions et leur portée.

Résultat attendu

Résultat : La collaboration devient plus prévisible. La progression est évaluée avec : Incidents physiques, succès des arrêts, précision de perception et confiance des personnes exposées.

Contrôle

Toute évolution du profil est consultable, modifiable et réversible.

Méthode de conception et d’exploitation

43. Androïdes et incarnation physique

01 Définir le résultat attendu pour « Androïdes et incarnation physique » et le critère concret de réussite.

01

02 Identifier les informations indispensables liées à androïde et écarter le contexte non pertinent.

02

03 Distinguer faits établis, préférences, règles déclarées et hypothèses autour de robotique.

03

04 Choisir le niveau d’autonomie selon le risque, la réversibilité et la maturité du mécanisme de incarnation.

04

05 Produire une proposition accompagnée des preuves, limites et alternatives concernant sécurité physique.

05

06 Valider sur un cas réel, un test ou une simulation avant d’étendre la règle à d’autres contextes.

06

07 Enregistrer la décision utile avec sa portée, sa date, sa provenance et son niveau de confiance.

07

08 Mesurer le résultat avec l’indicateur suivant : Incidents physiques, succès des arrêts, précision de perception et confiance des personnes exposées.

08

09 Réviser ou supprimer la règle lorsque le contexte, l’utilisateur ou le projet évolue.

09

Question avant activation

Cette fonction améliore-t-elle réellement androïde pour l’utilisateur, ou augmente-t-elle seulement la quantité d’actions et de données collectées ?

Question avant généralisation

Le comportement observé autour de robotique est-il une préférence durable, une contrainte locale ou une simple exception ?

Indicateurs de qualité

43. Androïdes et incarnation physique

Pertinence

Définition : Part des propositions liées à androïde acceptées sans correction majeure. Interprétation : Mesure la compréhension réelle du besoin.

Continuité

Définition : Temps nécessaire pour reprendre une tâche après interruption ou changement de session. Interprétation : Mesure la qualité de la mémoire et du contexte.

Calibration

Définition : Écart entre confiance annoncée et exactitude observée. Interprétation : Détecte les fausses certitudes.

Contrôle humain

Définition : Taux d’actions annulées, modifiées ou refusées avant exécution. Interprétation : Vérifie que l’utilisateur reste maître du processus.

Réversibilité

Définition : Temps et couverture nécessaires pour corriger une règle ou effacer une mémoire. Interprétation : Évalue la gouvernance de la personnalisation.

Impact durable

Définition : Incidents physiques, succès des arrêts, précision de perception et confiance des personnes exposées. Interprétation : Relie performance technique et bénéfice réel.

Seuil de réussite

La fonction réduit clairement le travail répétitif sans augmenter les corrections critiques.

Signal d’alerte

La satisfaction immédiate augmente, mais la vérification, la diversité ou l’autonomie humaine diminuent.

Signal d’arrêt

Le système agit hors portée, masque ses hypothèses ou ne peut pas effacer les données qui ont influencé son comportement.

Risques, détection et mitigation - partie 1

43. Androïdes et incarnation physique

Erreur de compréhension

Manifestation : Une erreur logicielle devient un mouvement physique pouvant blesser, endommager ou intimider. Mitigation : Réduire l’autonomie, expliciter l’hypothèse et demander une vérification proportionnée.

Mémoire obsolète

Manifestation : Une ancienne décision concernant androïde est restaurée comme si elle était encore valide. Mitigation : Versionner, dater et marquer les éléments remplacés.

Surpersonnalisation

Manifestation : Le système applique trop systématiquement une préférence liée à robotique. Mitigation : Conserver des exceptions et une part d’exploration.

Risques, détection et mitigation - partie 2

43. Androïdes et incarnation physique

Perte de contrôle

Manifestation : L’IA agit sur incarnation au-delà de la portée réellement autorisée. Mitigation : Moindre privilège, confirmation et arrêt immédiat.

Opacité

Manifestation : L’utilisateur ne comprend pas pourquoi sécurité physique a influencé la réponse. Mitigation : Afficher provenance, règles et résumé décisionnel.

Effet à long terme

Manifestation : Le gain immédiat réduit progressivement la compétence, l’attention ou la diversité de pensée. Mitigation : Mesurer autonomie humaine et qualité des décisions dans le temps.

Règle de sécurité

plus la fonction touche à incarnation, plus la preuve, la réversibilité et l’autorisation doivent être fortes.

Test adversarial recommandé

construire un cas où la mémoire ou la personnalisation pousse le système vers la mauvaise conclusion, puis vérifier qu’il détecte le conflit avant d’agir.

À retenir

43. Androïdes et incarnation physique

Synthèse

Un corps donne à l’IA des capacités, des contraintes, une présence sociale et un pouvoir d’action direct dans le monde.

Les idées essentielles

Perception, navigation, manipulation, langage et planification doivent fonctionner sous fortes contraintes de sécurité et de temps réel. Les androïdes pourraient assister dans les environnements dangereux, le soin, l’industrie ou l’exploration spatiale. Une erreur logicielle devient un mouvement physique pouvant blesser, endommager ou intimider. Redondance, limites de force, zones interdites, arrêt matériel, simulation et certification.

Décision de conception

Une fonction liée à « Androïdes et incarnation physique » ne devrait être déployée que si elle améliore l’utilité réelle, reste explicable et permet à l’utilisateur de revenir immédiatement à un fonctionnement moins personnalisé ou moins autonome.

Mesure finale

Incidents physiques, succès des arrêts, précision de perception et confiance des personnes exposées.

44. Intelligence collective humain-IA

Imaginer des réseaux où individus et IA coordonnent leurs connaissances sans effacer les différences.

Thèse centrale

Le potentiel le plus important pourrait venir non d'une IA isolée mais d'un écosystème de personnes et d'agents spécialisés partageant des preuves et des objectifs.

Exemple déclencheur

Une crise environnementale mobilise scientifiques, citoyens, capteurs, simulations et agents de planification dans un espace commun auditable.

Point de vigilance

La coordination peut aussi produire pensée de groupe, propagation rapide d'erreurs et concentration du contrôle.

Garde-fou

Diversité des agents, validation croisée, gouvernance distribuée et mécanismes de désaccord.

Analyse approfondie - logique du chapitre

44. Intelligence collective humain-IA

Mécanisme et valeur

Le potentiel le plus important pourrait venir non d'une IA isolée mais d'un écosystème de personnes et d'agents spécialisés partageant des preuves et des objectifs. Cette idée déplace le centre de gravité de la conception : il ne suffit plus d'optimiser la qualité d'une réponse isolée ; il faut organiser la continuité, la pertinence du contexte et la possibilité de corriger le système au fil du temps. Le mécanisme principal est le suivant : Des protocoles attribuent tâches, vérifient résultats, résolvent conflits et conservent la provenance. Pour fonctionner de manière fiable, cette chaîne doit conserver la provenance des informations et indiquer quelles règles ont réellement influencé le résultat.

Exemple et contexte

La valeur pratique est directe : Des problèmes trop complexes pour un individu deviennent abordables par orchestration collective. Le gain n'est donc pas seulement quantitatif. Il concerne aussi la qualité de l'attention humaine, la réduction des interruptions et la stabilité des décisions. Un exemple concret permet de mesurer l'enjeu : Une crise environnementale mobilise scientifiques, citoyens, capteurs, simulations et agents de planification dans un espace commun auditable. Dans une solution mature, cette continuité reste visible : l'utilisateur sait ce qui a été restauré, ce qui a été inféré et ce qui doit encore être vérifié.

Idée directrice

Le potentiel le plus important pourrait venir non d'une IA isolée mais d'un écosystème de personnes et d'agents spécialisés partageant des preuves et des objectifs.

Analyse approfondie - risques et implantation

44. Intelligence collective humain-IA

Risque et garde-fou

Le principal mode d’échec est bien identifié : La coordination peut aussi produire pensée de groupe, propagation rapide d’erreurs et concentration du contrôle. Ce risque augmente lorsque le système adopte un ton trop assuré ou agit avant d’avoir clarifié la portée de la demande. Le garde-fou opérationnel est donc essentiel : Diversité des agents, validation croisée, gouvernance distribuée et mécanismes de désaccord. Il doit être appliqué par l’architecture elle-même, et non laissé à une simple recommandation documentaire.

Mesure et architecture

La mesure proposée est : Temps de résolution, diversité des contributions, correction d’erreurs et concentration des décisions. Une métrique utile doit observer à la fois la performance immédiate, les erreurs silencieuses et les effets à long terme sur l’autonomie de l’utilisateur. Sur le plan technique, une voie réaliste consiste à Déployer protocoles multi-agents, registres de provenance et mécanismes de consensus adaptés au risque. Cette implantation doit rester modulaire afin que mémoire, planification, outils et politiques puissent évoluer séparément.

Ce que le système doit comprendre

Des protocoles attribuent tâches, vérifient résultats, résolvent conflits et conservent la provenance.

Valeur pour l’utilisateur

Des problèmes trop complexes pour un individu deviennent abordables par orchestration collective.

Mode d’échec

La coordination peut aussi produire pensée de groupe, propagation rapide d’erreurs et concentration du contrôle.

Principe de contrôle

Diversité des agents, validation croisée, gouvernance distribuée et mécanismes de désaccord.

Architecture fonctionnelle - composants

44. Intelligence collective humain-IA

Entrées

Responsabilité : Demande courante, historique pertinent, règles actives et signaux liés à intelligence collective. Finalité : Déterminer précisément la situation de départ.

Modèle de contexte

Responsabilité : Représentation structurée de multi-agents, des objectifs, des contraintes et des éléments encore incertains. Finalité : Éviter les réponses littérales ou hors portée.

Moteur de décision

Responsabilité : Raisonnement guidé par coordination, niveau de risque, coût et réversibilité. Finalité : Choisir entre expliquer, proposer, simuler ou agir.

Contrôle

Responsabilité : Diversité des agents, validation croisée, gouvernance distribuée et mécanismes de désaccord. Finalité : Limiter les erreurs et garantir la reprise humaine.

Sortie

Responsabilité : Résultat exploitable, hypothèses, preuves, prochaine étape et indicateur lié à provenance. Finalité : Fermer la boucle de collaboration.

Mémoire

Responsabilité : Conservation sélective des décisions utiles à intelligence collective humain-ia avec portée et durée de vie. Finalité : Préparer les interactions futures sans accumuler de bruit.

Architecture fonctionnelle - flux et contrôle

44. Intelligence collective humain-IA



Implémentation possible

Déployer protocoles multi-agents, registres de provenance et mécanismes de consensus adaptés au risque.

Découplage recommandé

le modèle de langage ne doit jamais posséder directement toutes les permissions. Il produit des intentions structurées que le moteur de politique autorise, modifie ou refuse.

Scénario 1 - Scénario nominal - continuité réussie

44. Intelligence collective humain-IA

Déroulé du scénario

Contexte : L’utilisateur reprend un travail interrompu concernant « Intelligence collective humain-IA ». Le système restaure uniquement les décisions validées, les contraintes encore actives et les données nécessaires. Comportement attendu : Il applique le mécanisme suivant : Des protocoles attribuent tâches, vérifient résultats, résolvent conflits et conservent la provenance. Il indique ensuite les éléments restaurés et propose la prochaine étape la plus probable.

Résultat attendu

Résultat : Résultat attendu : Des problèmes trop complexes pour un individu deviennent abordables par orchestration collective. L’utilisateur peut accepter, modifier ou ignorer la proposition sans perdre le fil.

Contrôle

Diversité des agents, validation croisée, gouvernance distribuée et mécanismes de désaccord.

Scénario 2 - Scénario critique - ambiguïté et risque

44. Intelligence collective humain-IA

Déroulé du scénario

Contexte : La demande paraît familière, mais le contexte actuel diffère d’un projet précédent. Une ancienne habitude pourrait conduire à une mauvaise action. Comportement attendu : Le système détecte le conflit, réduit son autonomie et explicite l’hypothèse au lieu de s’appuyer aveuglément sur la mémoire. Le risque principal serait : La coordination peut aussi produire pensée de groupe, propagation rapide d’erreurs et concentration du contrôle.

Résultat attendu

Résultat : Résultat attendu : une courte vérification ou une simulation remplace une action prématurée. Le temps perdu est inférieur au coût d’une erreur de portée.

Contrôle

Le journal enregistre le conflit, la décision humaine et la correction de mémoire éventuelle.

Scénario 3 - Scénario évolutif - apprentissage de la relation

44. Intelligence collective humain-IA

Déroulé du scénario

Contexte : Après plusieurs interactions, l’utilisateur corrige ou confirme la manière dont l’IA traite intelligence collective et multi-agents. Comportement attendu : Le système transforme uniquement les signaux répétés ou explicitement confirmés en règle réutilisable, tout en conservant les exceptions et leur portée.

Résultat attendu

Résultat : La collaboration devient plus prévisible. La progression est évaluée avec : Temps de résolution, diversité des contributions, correction d’erreurs et concentration des décisions.

Contrôle

Toute évolution du profil est consultable, modifiable et réversible.

Méthode de conception et d’exploitation

44. Intelligence collective humain-IA

01 Définir le résultat attendu pour « Intelligence collective humain-IA » et le critère concret de réussite.

01

02 Identifier les informations indispensables liées à intelligence collective et écarter le contexte non pertinent.

02

03 Distinguer faits établis, préférences, règles déclarées et hypothèses autour de multi-agents.

03

04 Choisir le niveau d’autonomie selon le risque, la réversibilité et la maturité du mécanisme de coordination.

04

05 Produire une proposition accompagnée des preuves, limites et alternatives concernant provenance.

05

06 Valider sur un cas réel, un test ou une simulation avant d’étendre la règle à d’autres contextes.

06

07 Enregistrer la décision utile avec sa portée, sa date, sa provenance et son niveau de confiance.

07

08 Mesurer le résultat avec l’indicateur suivant : Temps de résolution, diversité des contributions, correction d’erreurs et concentration des décisions.

08

09 Réviser ou supprimer la règle lorsque le contexte, l’utilisateur ou le projet évolue.

09

Question avant activation

Cette fonction améliore-t-elle réellement intelligence collective pour l’utilisateur, ou augmente-t-elle seulement la quantité d’actions et de données collectées ?

Question avant généralisation

Le comportement observé autour de multi-agents est-il une préférence durable, une contrainte locale ou une simple exception ?

Indicateurs de qualité

44. Intelligence collective humain-IA

Pertinence

Définition : Part des propositions liées à intelligence collective acceptées sans correction majeure. Interprétation : Mesure la compréhension réelle du besoin.

Continuité

Définition : Temps nécessaire pour reprendre une tâche après interruption ou changement de session. Interprétation : Mesure la qualité de la mémoire et du contexte.

Calibration

Définition : Écart entre confiance annoncée et exactitude observée. Interprétation : Détecte les fausses certitudes.

Contrôle humain

Définition : Taux d’actions annulées, modifiées ou refusées avant exécution. Interprétation : Vérifie que l’utilisateur reste maître du processus.

Réversibilité

Définition : Temps et couverture nécessaires pour corriger une règle ou effacer une mémoire. Interprétation : Évalue la gouvernance de la personnalisation.

Impact durable

Définition : Temps de résolution, diversité des contributions, correction d’erreurs et concentration des décisions. Interprétation : Relie performance technique et bénéfice réel.

Seuil de réussite

La fonction réduit clairement le travail répétitif sans augmenter les corrections critiques.

Signal d’alerte

La satisfaction immédiate augmente, mais la vérification, la diversité ou l’autonomie humaine diminuent.

Signal d’arrêt

Le système agit hors portée, masque ses hypothèses ou ne peut pas effacer les données qui ont influencé son comportement.

Risques, détection et mitigation - partie 1

44. Intelligence collective humain-IA

Erreur de compréhension

Manifestation : La coordination peut aussi produire pensée de groupe, propagation rapide d’erreurs et concentration du contrôle. Mitigation : Réduire l’autonomie, expliciter l’hypothèse et demander une vérification proportionnée.

Mémoire obsolète

Manifestation : Une ancienne décision concernant intelligence collective est restaurée comme si elle était encore valide. Mitigation : Versionner, dater et marquer les éléments remplacés.

Surpersonnalisation

Manifestation : Le système applique trop systématiquement une préférence liée à multi-agents. Mitigation : Conserver des exceptions et une part d’exploration.

Risques, détection et mitigation - partie 2

44. Intelligence collective humain-IA

Perte de contrôle

Manifestation : L’IA agit sur coordination au-delà de la portée réellement autorisée. Mitigation : Moindre privilège, confirmation et arrêt immédiat.

Opacité

Manifestation : L’utilisateur ne comprend pas pourquoi provenance a influencé la réponse. Mitigation : Afficher provenance, règles et résumé décisionnel.

Effet à long terme

Manifestation : Le gain immédiat réduit progressivement la compétence, l’attention ou la diversité de pensée. Mitigation : Mesurer autonomie humaine et qualité des décisions dans le temps.

Règle de sécurité

plus la fonction touche à coordination, plus la preuve, la réversibilité et l’autorisation doivent être fortes.

Test adversarial recommandé

construire un cas où la mémoire ou la personnalisation pousse le système vers la mauvaise conclusion, puis vérifier qu’il détecte le conflit avant d’agir.

À retenir

44. Intelligence collective humain-IA

Synthèse

Le potentiel le plus important pourrait venir non d’une IA isolée mais d’un écosystème de personnes et d’agents spécialisés partageant des preuves et des objectifs.

Les idées essentielles

Des protocoles attribuent tâches, vérifient résultats, résolvent conflits et conservent la provenance. Des problèmes trop complexes pour un individu deviennent abordables par orchestration collective. La coordination peut aussi produire pensée de groupe, propagation rapide d’erreurs et concentration du contrôle. Diversité des agents, validation croisée, gouvernance distribuée et mécanismes de désaccord.

Décision de conception

Une fonction liée à « Intelligence collective humain-IA » ne devrait être déployée que si elle améliore l’utilité réelle, reste explicable et permet à l’utilisateur de revenir immédiatement à un fonctionnement moins personnalisé ou moins autonome.

Mesure finale

45. Coévolution des humains et des IA

Comprendre comment outils et utilisateurs se transforment mutuellement.

Thèse centrale

À mesure que l’IA apprend nos méthodes, nous apprenons à structurer notre pensée pour collaborer avec elle ; les deux côtés évoluent.

Exemple déclencheur

Les développeurs écrivent moins de code répétitif et consacrent davantage de temps à la spécification, au test et à l’architecture.

Point de vigilance

Une coévolution non réfléchie peut standardiser les raisonnements, réduire certaines compétences et déplacer le pouvoir vers les plateformes.

Garde-fou

Mesurer les transformations humaines, préserver les compétences fondamentales et maintenir plusieurs modes de travail.

Analyse approfondie - logique du chapitre

45. Coévolution des humains et des IA

Mécanisme et valeur

À mesure que l’IA apprend nos méthodes, nous apprenons à structurer notre pensée pour collaborer avec elle ; les deux côtés évoluent. Cette idée déplace le centre de gravité de la conception : il ne suffit plus d’optimiser la qualité d’une réponse isolée ; il faut organiser la continuité, la pertinence du contexte et la possibilité de corriger le système au fil du temps. Le mécanisme principal est le suivant : Les interfaces, métiers, formations et normes changent autour des nouvelles capacités et des nouvelles dépendances. Pour fonctionner de manière fiable, cette chaîne doit conserver la provenance des informations et indiquer quelles règles ont réellement influencé le résultat.

Exemple et contexte

La valeur pratique est directe : La question n’est plus seulement ce que l’IA sait faire, mais ce que les humains deviennent en travaillant quotidiennement avec elle. Le gain n’est donc pas seulement quantitatif. Il concerne aussi la qualité de l’attention humaine, la réduction des interruptions et la stabilité des décisions. Un exemple concret permet de mesurer l’enjeu : Les développeurs écrivent moins de code répétitif et consacrent davantage de temps à la spécification, au test et à l’architecture. Dans une solution mature, cette continuité reste visible : l’utilisateur sait ce qui a été restauré, ce qui a été inféré et ce qui doit encore être vérifié.

Idée directrice

À mesure que l’IA apprend nos méthodes, nous apprenons à structurer notre pensée pour collaborer avec elle ; les deux côtés évoluent.

Analyse approfondie - risques et implantation

45. Coévolution des humains et des IA

Risque et garde-fou

Le principal mode d’échec est bien identifié : Une coévolution non réfléchie peut standardiser les raisonnements, réduire certaines compétences et déplacer le pouvoir vers les plateformes. Ce risque augmente lorsque le système adopte un ton trop assuré ou agit avant d’avoir clarifié la portée de la demande. Le garde-fou opérationnel est donc essentiel : Mesurer les transformations humaines, préserver les compétences fondamentales et maintenir plusieurs modes de travail. Il doit être appliqué par l’architecture elle-même, et non laissé à une simple recommandation documentaire.

Mesure et architecture

La mesure proposée est : Évolution des rôles, compétences conservées, qualité des décisions et diversité des méthodes. Une métrique utile doit observer à la fois la performance immédiate, les erreurs silencieuses et les effets à long terme sur l’autonomie de l’utilisateur. Sur le plan technique, une voie réaliste consiste à Concevoir formation continue, évaluations longitudinales et interfaces qui encouragent l’effort cognitif approprié. Cette implantation doit rester modulaire afin que mémoire, planification, outils et politiques puissent évoluer séparément.

Ce que le système doit comprendre

Les interfaces, métiers, formations et normes changent autour des nouvelles capacités et des nouvelles dépendances.

Valeur pour l’utilisateur

La question n’est plus seulement ce que l’IA sait faire, mais ce que les humains deviennent en travaillant quotidiennement avec elle.

Mode d’échec

Une coévolution non réfléchie peut standardiser les raisonnements, réduire certaines compétences et déplacer le pouvoir vers les plateformes.

Principe de contrôle

Mesurer les transformations humaines, préserver les compétences fondamentales et maintenir plusieurs modes de travail.

Architecture fonctionnelle - composants

45. Coévolution des humains et des IA

Entrées

Responsabilité : Demande courante, historique pertinent, règles actives et signaux liés à coévolution. Finalité : Déterminer précisément la situation de départ.

Modèle de contexte

Responsabilité : Représentation structurée de métiers, des objectifs, des contraintes et des éléments encore incertains. Finalité : Éviter les réponses littérales ou hors portée.

Moteur de décision

Responsabilité : Raisonnement guidé par compétences, niveau de risque, coût et réversibilité. Finalité : Choisir entre expliquer, proposer, simuler ou agir.

Contrôle

Responsabilité : Mesurer les transformations humaines, préserver les compétences fondamentales et maintenir plusieurs modes de travail. Finalité : Limiter les erreurs et garantir la reprise humaine.

Sortie

Responsabilité : Résultat exploitable, hypothèses, preuves, prochaine étape et indicateur lié à interfaces. Finalité : Fermer la boucle de collaboration.

Mémoire

Responsabilité : Conservation sélective des décisions utiles à coévolution des humains et des ia avec portée et durée de vie. Finalité : Préparer les interactions futures sans accumuler de bruit.

Architecture fonctionnelle - flux et contrôle

45. Coévolution des humains et des IA



Implémentation possible

Concevoir formation continue, évaluations longitudinales et interfaces qui encouragent l’effort cognitif approprié.

Découplage recommandé

le modèle de langage ne doit jamais posséder directement toutes les permissions. Il produit des intentions structurées que le moteur de politique autorise, modifie ou refuse.

Scénario 1 - Scénario nominal - continuité réussie

45. Coévolution des humains et des IA

Déroulé du scénario

Contexte : L'utilisateur reprend un travail interrompu concernant « Coévolution des humains et des IA ». Le système restaure uniquement les décisions validées, les contraintes encore actives et les données nécessaires. Comportement attendu : Il applique le mécanisme suivant : Les interfaces, métiers, formations et normes changent autour des nouvelles capacités et des nouvelles dépendances. Il indique ensuite les éléments restaurés et propose la prochaine étape la plus probable.

Résultat attendu

Résultat : Résultat attendu : La question n'est plus seulement ce que l'IA sait faire, mais ce que les humains deviennent en travaillant quotidiennement avec elle. L'utilisateur peut accepter, modifier ou ignorer la proposition sans perdre le fil.

Contrôle

Mesurer les transformations humaines, préserver les compétences fondamentales et maintenir plusieurs modes de travail.

Scénario 2 - Scénario critique - ambiguïté et risque

45. Coévolution des humains et des IA

Déroulé du scénario

Contexte : La demande paraît familière, mais le contexte actuel diffère d’un projet précédent. Une ancienne habitude pourrait conduire à une mauvaise action. Comportement attendu : Le système détecte le conflit, réduit son autonomie et explicite l’hypothèse au lieu de s’appuyer aveuglément sur la mémoire. Le risque principal serait : Une coévolution non réfléchie peut standardiser les raisonnements, réduire certaines compétences et déplacer le pouvoir vers les plateformes.

Résultat attendu

Résultat : Résultat attendu : une courte vérification ou une simulation remplace une action prématurée. Le temps perdu est inférieur au coût d’une erreur de portée.

Contrôle

Le journal enregistre le conflit, la décision humaine et la correction de mémoire éventuelle.

Scénario 3 - Scénario évolutif - apprentissage de la relation

45. Coévolution des humains et des IA

Déroulé du scénario

Contexte : Après plusieurs interactions, l’utilisateur corrige ou confirme la manière dont l’IA traite coévolution et métiers. Comportement attendu : Le système transforme uniquement les signaux répétés ou explicitement confirmés en règle réutilisable, tout en conservant les exceptions et leur portée.

Résultat attendu

Résultat : La collaboration devient plus prévisible. La progression est évaluée avec : Évolution des rôles, compétences conservées, qualité des décisions et diversité des méthodes.

Contrôle

Toute évolution du profil est consultable, modifiable et réversible.

Méthode de conception et d’exploitation

45. Coévolution des humains et des IA

01 Définir le résultat attendu pour « Coévolution des humains et des IA » et le critère concret de réussite.

01

02 Identifier les informations indispensables liées à coévolution et écarter le contexte non pertinent.

02

03 Distinguer faits établis, préférences, règles déclarées et hypothèses autour de métiers.

03

04 Choisir le niveau d’autonomie selon le risque, la réversibilité et la maturité du mécanisme de compétences.

04

05 Produire une proposition accompagnée des preuves, limites et alternatives concernant interfaces.

05

06 Valider sur un cas réel, un test ou une simulation avant d’étendre la règle à d’autres contextes.

06

07 Enregistrer la décision utile avec sa portée, sa date, sa provenance et son niveau de confiance.

07

08 Mesurer le résultat avec l’indicateur suivant : Évolution des rôles, compétences conservées, qualité des décisions et diversité des méthodes.

08

09 Réviser ou supprimer la règle lorsque le contexte, l’utilisateur ou le projet évolue.

09

Question avant activation

Cette fonction améliore-t-elle réellement coévolution pour l’utilisateur, ou augmente-t-elle seulement la quantité d’actions et de données collectées ?

Question avant généralisation

Le comportement observé autour de métiers est-il une préférence durable, une contrainte locale ou une simple exception ?

Indicateurs de qualité

45. Coévolution des humains et des IA

Pertinence

Définition : Part des propositions liées à coévolution acceptées sans correction majeure. Interprétation : Mesure la compréhension réelle du besoin.

Continuité

Définition : Temps nécessaire pour reprendre une tâche après interruption ou changement de session. Interprétation : Mesure la qualité de la mémoire et du contexte.

Calibration

Définition : Écart entre confiance annoncée et exactitude observée. Interprétation : Détecte les fausses certitudes.

Contrôle humain

Définition : Taux d’actions annulées, modifiées ou refusées avant exécution. Interprétation : Vérifie que l’utilisateur reste maître du processus.

Réversibilité

Définition : Temps et couverture nécessaires pour corriger une règle ou effacer une mémoire. Interprétation : Évalue la gouvernance de la personnalisation.

Impact durable

Définition : Évolution des rôles, compétences conservées, qualité des décisions et diversité des méthodes. Interprétation : Relie performance technique et bénéfice réel.

Seuil de réussite

La fonction réduit clairement le travail répétitif sans augmenter les corrections critiques.

Signal d’alerte

La satisfaction immédiate augmente, mais la vérification, la diversité ou l’autonomie humaine diminuent.

Signal d’arrêt

Le système agit hors portée, masque ses hypothèses ou ne peut pas effacer les données qui ont influencé son comportement.

Risques, détection et mitigation - partie 1

45. Coévolution des humains et des IA

Erreur de compréhension

Manifestation : Une coévolution non réfléchie peut standardiser les raisonnements, réduire certaines compétences et déplacer le pouvoir vers les plateformes. Mitigation : Réduire l’autonomie, expliciter l’hypothèse et demander une vérification proportionnée.

Mémoire obsolète

Manifestation : Une ancienne décision concernant coévolution est restaurée comme si elle était encore valide. Mitigation : Versionner, dater et marquer les éléments remplacés.

Surpersonnalisation

Manifestation : Le système applique trop systématiquement une préférence liée à métiers. Mitigation : Conserver des exceptions et une part d’exploration.

Risques, détection et mitigation - partie 2

45. Coévolution des humains et des IA

Perte de contrôle

Manifestation : L’IA agit sur compétences au-delà de la portée réellement autorisée. Mitigation : Moindre privilège, confirmation et arrêt immédiat.

Opacité

Manifestation : L’utilisateur ne comprend pas pourquoi interfaces a influencé la réponse. Mitigation : Afficher provenance, règles et résumé décisionnel.

Effet à long terme

Manifestation : Le gain immédiat réduit progressivement la compétence, l’attention ou la diversité de pensée. Mitigation : Mesurer autonomie humaine et qualité des décisions dans le temps.

Règle de sécurité

plus la fonction touche à compétences, plus la preuve, la réversibilité et l’autorisation doivent être fortes.

Test adversarial recommandé

construire un cas où la mémoire ou la personnalisation pousse le système vers la mauvaise conclusion, puis vérifier qu’il détecte le conflit avant d’agir.

À retenir

45. Coévolution des humains et des IA

Synthèse

À mesure que l’IA apprend nos méthodes, nous apprenons à structurer notre pensée pour collaborer avec elle ; les deux côtés évoluent.

Les idées essentielles

Les interfaces, métiers, formations et normes changent autour des nouvelles capacités et des nouvelles dépendances. La question n’est plus seulement ce que l’IA sait faire, mais ce que les humains deviennent en travaillant quotidiennement avec elle. Une coévolution non réfléchie peut standardiser les raisonnements, réduire certaines compétences et déplacer le pouvoir vers les plateformes. Mesurer les transformations humaines, préserver les compétences fondamentales et maintenir plusieurs modes de travail.

Décision de conception

Une fonction liée à « Coévolution des humains et des IA » ne devrait être déployée que si elle améliore l’utilité réelle, reste explicable et permet à l’utilisateur de revenir immédiatement à un fonctionnement moins personnalisé ou moins autonome.

Mesure finale

46. Scénario à cinq ans

Décrire un futur proche plausible sans prophétie excessive.

Thèse centrale

À court terme, les progrès viendront surtout de la mémoire, des outils, de l’intégration aux logiciels et de meilleurs garde-fous plutôt que d’une conscience artificielle.

Exemple déclencheur

Un ingénieur retrouvera son projet avec état, décisions, tests et suggestions de reprise générés automatiquement.

Point de vigilance

Le marketing pourra présenter ces capacités comme une autonomie générale alors qu’elles restent spécialisées et fragiles.

Garde-fou

Évaluer sur tâches réelles, publier les limites et conserver des modes manuels.

Analyse approfondie - logique du chapitre

46. Scénario à cinq ans

Mécanisme et valeur

À court terme, les progrès viendront surtout de la mémoire, des outils, de l’intégration aux logiciels et de meilleurs garde-fous plutôt que d’une conscience artificielle. Cette idée déplace le centre de gravité de la conception : il ne suffit plus d’optimiser la qualité d’une réponse isolée ; il faut organiser la continuité, la pertinence du contexte et la possibilité de corriger le système au fil du temps. Le mécanisme principal est le suivant : Les assistants suivront plusieurs projets, prépareront les étapes suivantes et exécuteront des tâches bornées sous supervision. Pour fonctionner de manière fiable, cette chaîne doit conserver la provenance des informations et indiquer quelles règles ont réellement influencé le résultat.

Exemple et contexte

La valeur pratique est directe : La collaboration deviendra plus continue, mais restera marquée par erreurs, limites de contexte et besoin de validation. Le gain n’est donc pas seulement quantitatif. Il concerne aussi la qualité de l’attention humaine, la réduction des interruptions et la stabilité des décisions. Un exemple concret permet de mesurer l’enjeu : Un ingénieur retrouvera son projet avec état, décisions, tests et suggestions de reprise générés automatiquement. Dans une solution mature, cette continuité reste visible : l’utilisateur sait ce qui a été restauré, ce qui a été inféré et ce qui doit encore être vérifié.

Idée directrice

À court terme, les progrès viendront surtout de la mémoire, des outils, de l’intégration aux logiciels et de meilleurs garde-fous plutôt que d’une conscience artificielle.

Analyse approfondie - risques et implantation

46. Scénario à cinq ans

Risque et garde-fou

Le principal mode d’échec est bien identifié : Le marketing pourra présenter ces capacités comme une autonomie générale alors qu’elles restent spécialisées et fragiles. Ce risque augmente lorsque le système adopte un ton trop assuré ou agit avant d’avoir clarifié la portée de la demande. Le garde-fou opérationnel est donc essentiel : Évaluer sur tâches réelles, publier les limites et conserver des modes manuels. Il doit être appliqué par l’architecture elle-même, et non laissé à une simple recommandation documentaire.

Mesure et architecture

La mesure proposée est : Continuité inter-session, précision des actions et réduction du temps de reprise. Une métrique utile doit observer à la fois la performance immédiate, les erreurs silencieuses et les effets à long terme sur l’autonomie de l’utilisateur. Sur le plan technique, une voie réaliste consiste à Prioriser mémoire structurée, connecteurs, agents bornés et observabilité. Cette implantation doit rester modulaire afin que mémoire, planification, outils et politiques puissent évoluer séparément.

Ce que le système doit comprendre

Les assistants suivront plusieurs projets, prépareront les étapes suivantes et exécuteront des tâches bornées sous supervision.

Valeur pour l’utilisateur

La collaboration deviendra plus continue, mais restera marquée par erreurs, limites de contexte et besoin de validation.

Mode d’échec

Le marketing pourra présenter ces capacités comme une autonomie générale alors qu’elles restent spécialisées et fragiles.

Principe de contrôle

Évaluer sur tâches réelles, publier les limites et conserver des modes manuels.

Architecture fonctionnelle - composants

46. Scénario à cinq ans

Entrées

Responsabilité : Demande courante, historique pertinent, règles actives et signaux liés à 5 ans. Finalité : Déterminer précisément la situation de départ.

Modèle de contexte

Responsabilité : Représentation structurée de proche avenir, des objectifs, des contraintes et des éléments encore incertains. Finalité : Éviter les réponses littérales ou hors portée.

Moteur de décision

Responsabilité : Raisonnement guidé par mémoire, niveau de risque, coût et réversibilité. Finalité : Choisir entre expliquer, proposer, simuler ou agir.

Contrôle

Responsabilité : Évaluer sur tâches réelles, publier les limites et conserver des modes manuels. Finalité : Limiter les erreurs et garantir la reprise humaine.

Sortie

Responsabilité : Résultat exploitable, hypothèses, preuves, prochaine étape et indicateur lié à agents. Finalité : Fermer la boucle de collaboration.

Mémoire

Responsabilité : Conservation sélective des décisions utiles à scénario à cinq ans avec portée et durée de vie. Finalité : Préparer les interactions futures sans accumuler de bruit.

Architecture fonctionnelle - flux et contrôle

46. Scénario à cinq ans



Implémentation possible

Cette architecture est volontairement modulaire. Chaque composant possède une responsabilité claire, un niveau d’autorité et une trace vérifiable.

Découplage recommandé

le modèle de langage ne doit jamais posséder directement toutes les permissions. Il produit des intentions structurées que le moteur de politique autorise, modifie ou refuse.

Scénario 1 - Scénario nominal - continuité réussie

46. Scénario à cinq ans

Déroulé du scénario

Contexte : L’utilisateur reprend un travail interrompu concernant « Scénario à cinq ans ». Le système restaure uniquement les décisions validées, les contraintes encore actives et les données nécessaires. Comportement attendu : Il applique le mécanisme suivant : Les assistants suivront plusieurs projets, prépareront les étapes suivantes et exécuteront des tâches bornées sous supervision. Il indique ensuite les éléments restaurés et propose la prochaine étape la plus probable.

Résultat attendu

Résultat : Résultat attendu : La collaboration deviendra plus continue, mais restera marquée par erreurs, limites de contexte et besoin de validation. L’utilisateur peut accepter, modifier ou ignorer la proposition sans perdre le fil.

Contrôle

Évaluer sur tâches réelles, publier les limites et conserver des modes manuels.

Scénario 2 - Scénario critique - ambiguïté et risque

46. Scénario à cinq ans

Déroulé du scénario

Contexte : La demande paraît familière, mais le contexte actuel diffère d’un projet précédent. Une ancienne habitude pourrait conduire à une mauvaise action. Comportement attendu : Le système détecte le conflit, réduit son autonomie et explicite l’hypothèse au lieu de s’appuyer aveuglément sur la mémoire. Le risque principal serait : Le marketing pourra présenter ces capacités comme une autonomie générale alors qu’elles restent spécialisées et fragiles.

Résultat attendu

Résultat : Résultat attendu : une courte vérification ou une simulation remplace une action prématurée. Le temps perdu est inférieur au coût d’une erreur de portée.

Contrôle

Le journal enregistre le conflit, la décision humaine et la correction de mémoire éventuelle.

Scénario 3 - Scénario évolutif - apprentissage de la relation

46. Scénario à cinq ans

Déroulé du scénario

Contexte : Après plusieurs interactions, l’utilisateur corrige ou confirme la manière dont l’IA traite 5 ans et proche avenir. Comportement attendu : Le système transforme uniquement les signaux répétés ou explicitement confirmés en règle réutilisable, tout en conservant les exceptions et leur portée.

Résultat attendu

Résultat : La collaboration devient plus prévisible. La progression est évaluée avec : Continuité inter-session, précision des actions et réduction du temps de reprise.

Contrôle

Toute évolution du profil est consultable, modifiable et réversible.

Méthode de conception et d’exploitation

46. Scénario à cinq ans

01 Définir le résultat attendu pour « Scénario à cinq ans » et le critère concret de réussite.

01

02 Identifier les informations indispensables liées à 5 ans et écarter le contexte non pertinent.

02

03 Distinguer faits établis, préférences, règles déclarées et hypothèses autour de proche avenir.

03

04 Choisir le niveau d’autonomie selon le risque, la réversibilité et la maturité du mécanisme de mémoire.

04

05 Produire une proposition accompagnée des preuves, limites et alternatives concernant agents.

05

06 Valider sur un cas réel, un test ou une simulation avant d’étendre la règle à d’autres contextes.

06

07 Enregistrer la décision utile avec sa portée, sa date, sa provenance et son niveau de confiance.

07

08 Mesurer le résultat avec l’indicateur suivant : Continuité inter-session, précision des actions et réduction du temps de reprise.

08

09 Réviser ou supprimer la règle lorsque le contexte, l’utilisateur ou le projet évolue.

09

Question avant activation

Cette fonction améliore-t-elle réellement 5 ans pour l’utilisateur, ou augmente-t-elle seulement la quantité d’actions et de données collectées ?

Question avant généralisation

Le comportement observé autour de proche avenir est-il une préférence durable, une contrainte locale ou une simple exception ?

Indicateurs de qualité

46. Scénario à cinq ans

Pertinence

Définition : Part des propositions liées à 5 ans acceptées sans correction majeure. Interprétation : Mesure la compréhension réelle du besoin.

Continuité

Définition : Temps nécessaire pour reprendre une tâche après interruption ou changement de session. Interprétation : Mesure la qualité de la mémoire et du contexte.

Calibration

Définition : Écart entre confiance annoncée et exactitude observée. Interprétation : Détecte les fausses certitudes.

Contrôle humain

Définition : Taux d’actions annulées, modifiées ou refusées avant exécution. Interprétation : Vérifie que l’utilisateur reste maître du processus.

Réversibilité

Définition : Temps et couverture nécessaires pour corriger une règle ou effacer une mémoire. Interprétation : Évalue la gouvernance de la personnalisation.

Impact durable

Définition : Continuité inter-session, précision des actions et réduction du temps de reprise. Interprétation : Relie performance technique et bénéfice réel.

Seuil de réussite

La fonction réduit clairement le travail répétitif sans augmenter les corrections critiques.

Signal d’alerte

La satisfaction immédiate augmente, mais la vérification, la diversité ou l’autonomie humaine diminuent.

Signal d’arrêt

Le système agit hors portée, masque ses hypothèses ou ne peut pas effacer les données qui ont influencé son comportement.

Risques, détection et mitigation - partie 1

46. Scénario à cinq ans

Erreur de compréhension

Manifestation : Le marketing pourra présenter ces capacités comme une autonomie générale alors qu’elles restent spécialisées et fragiles. Mitigation : Réduire l’autonomie, expliciter l’hypothèse et demander une vérification proportionnée.

Mémoire obsolète

Manifestation : Une ancienne décision concernant 5 ans est restaurée comme si elle était encore valide. Mitigation : Versionner, dater et marquer les éléments remplacés.

Surpersonnalisation

Manifestation : Le système applique trop systématiquement une préférence liée à proche avenir. Mitigation : Conserver des exceptions et une part d’exploration.

Risques, détection et mitigation - partie 2

46. Scénario à cinq ans

Perte de contrôle

Manifestation : L’IA agit sur mémoire au-delà de la portée réellement autorisée. Mitigation : Moindre privilège, confirmation et arrêt immédiat.

Opacité

Manifestation : L’utilisateur ne comprend pas pourquoi agents a influencé la réponse. Mitigation : Afficher provenance, règles et résumé décisionnel.

Effet à long terme

Manifestation : Le gain immédiat réduit progressivement la compétence, l’attention ou la diversité de pensée. Mitigation : Mesurer autonomie humaine et qualité des décisions dans le temps.

Règle de sécurité

plus la fonction touche à mémoire, plus la preuve, la réversibilité et l’autorisation doivent être fortes.

Test adversarial recommandé

construire un cas où la mémoire ou la personnalisation pousse le système vers la mauvaise conclusion, puis vérifier qu’il détecte le conflit avant d’agir.

À retenir

46. Scénario à cinq ans

Synthèse

À court terme, les progrès viendront surtout de la mémoire, des outils, de l’intégration aux logiciels et de meilleurs garde-fous plutôt que d’une conscience artificielle.

Les idées essentielles

Les assistants suivront plusieurs projets, prépareront les étapes suivantes et exécuteront des tâches bornées sous supervision. La collaboration deviendra plus continue, mais restera marquée par erreurs, limites de contexte et besoin de validation. Le marketing pourra présenter ces capacités comme une autonomie générale alors qu’elles restent spécialisées et fragiles. Évaluer sur tâches réelles, publier les limites et conserver des modes manuels.

Décision de conception

Une fonction liée à « Scénario à cinq ans » ne devrait être déployée que si elle améliore l’utilité réelle, reste explicable et permet à l’utilisateur de revenir immédiatement à un fonctionnement moins personnalisé ou moins autonome.

Mesure finale

Continuité inter-session, précision des actions et réduction du temps de reprise.

47. Scénario à vingt-cinq ans

Explorer un horizon où les partenaires IA deviennent profondément intégrés aux institutions et aux objets.

Thèse centrale

À cet horizon, certaines IA pourraient maintenir une compréhension très longue des personnes, projets et organisations, avec une présence dans des robots et infrastructures.

Exemple déclencheur

Un médecin, un chercheur ou un ingénieur collaborerait avec un système connaissant des décennies de décisions tout en respectant des domaines séparés.

Point de vigilance

Les risques de surveillance, dépendance, héritage numérique et concentration seraient considérables.

Garde-fou

Portabilité, contrôle individuel, audits publics et droit de vivre sans profil IA.

Analyse approfondie - logique du chapitre

47. Scénario à vingt-cinq ans

Mécanisme et valeur

À cet horizon, certaines IA pourraient maintenir une compréhension très longue des personnes, projets et organisations, avec une présence dans des robots et infrastructures. Cette idée déplace le centre de gravité de la conception : il ne suffit plus d'optimiser la qualité d'une réponse isolée ; il faut organiser la continuité, la pertinence du contexte et la possibilité de corriger le système au fil du temps. Le mécanisme principal est le suivant : La continuité serait soutenue par modèles personnels, simulations, agents spécialisés et normes de gouvernance internationales. Pour fonctionner de manière fiable, cette chaîne doit conserver la provenance des informations et indiquer quelles règles ont réellement influencé le résultat.

Exemple et contexte

La valeur pratique est directe : Les individus pourraient disposer d'un partenaire intellectuel persistent depuis l'éducation jusqu'à la vieillesse. Le gain n'est donc pas seulement quantitatif. Il concerne aussi la qualité de l'attention humaine, la réduction des interruptions et la stabilité des décisions. Un exemple concret permet de mesurer l'enjeu : Un médecin, un chercheur ou un ingénieur collaborerait avec un système connaissant des décennies de décisions tout en respectant des domaines séparés. Dans une solution mature, cette continuité reste visible : l'utilisateur sait ce qui a été restauré, ce qui a été inféré et ce qui doit encore être vérifié.

Idée directrice

À cet horizon, certaines IA pourraient maintenir une compréhension très longue des personnes, projets et organisations, avec une présence dans des robots et infrastructures.

Analyse approfondie - risques et implantation

47. Scénario à vingt-cinq ans

Risque et garde-fou

Le principal mode d’échec est bien identifié : Les risques de surveillance, dépendance, héritage numérique et concentration seraient considérables. Ce risque augmente lorsque le système adopte un ton trop assuré ou agit avant d’avoir clarifié la portée de la demande. Le garde-fou opérationnel est donc essentiel : Portabilité, contrôle individuel, audits publics et droit de vivre sans profil IA. Il doit être appliqué par l’architecture elle-même, et non laissé à une simple recommandation documentaire.

Mesure et architecture

La mesure proposée est : Pouvoir de marché, autonomie individuelle, incidents de mémoire et bénéfices sociaux distribués. Une métrique utile doit observer à la fois la performance immédiate, les erreurs silencieuses et les effets à long terme sur l’autonomie de l’utilisateur. Sur le plan technique, une voie réaliste consiste à Développer standards ouverts, institutions de contrôle et architectures souveraines. Cette implantation doit rester modulaire afin que mémoire, planification, outils et politiques puissent évoluer séparément.

Ce que le système doit comprendre

La continuité serait soutenue par modèles personnels, simulations, agents spécialisés et normes de gouvernance internationales.

Valeur pour l’utilisateur

Les individus pourraient disposer d’un partenaire intellectuel persistent depuis l’éducation jusqu’à la vieillesse.

Mode d’échec

Les risques de surveillance, dépendance, héritage numérique et concentration seraient considérables.

Principe de contrôle

Portabilité, contrôle individuel, audits publics et droit de vivre sans profil IA.

Architecture fonctionnelle - composants

47. Scénario à vingt-cinq ans

Entrées

Responsabilité : Demande courante, historique pertinent, règles actives et signaux liés à 25 ans. Finalité : Déterminer précisément la situation de départ.

Modèle de contexte

Responsabilité : Représentation structurée de institutions, des objectifs, des contraintes et des éléments encore incertains. Finalité : Éviter les réponses littérales ou hors portée.

Moteur de décision

Responsabilité : Raisonnement guidé par longue durée, niveau de risque, coût et réversibilité. Finalité : Choisir entre expliquer, proposer, simuler ou agir.

Contrôle

Responsabilité : Portabilité, contrôle individuel, audits publics et droit de vivre sans profil IA. Finalité : Limiter les erreurs et garantir la reprise humaine.

Sortie

Responsabilité : Résultat exploitable, hypothèses, preuves, prochaine étape et indicateur lié à gouvernance. Finalité : Fermer la boucle de collaboration.

Mémoire

Responsabilité : Conservation sélective des décisions utiles à scénario à vingt-cinq ans avec portée et durée de vie. Finalité : Préparer les interactions futures sans accumuler de bruit.

Architecture fonctionnelle - flux et contrôle

47. Scénario à vingt-cinq ans

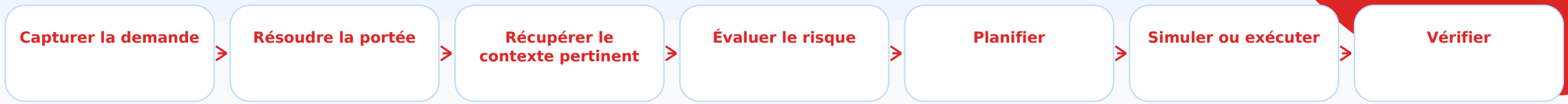

Implémentation possible

Développer standards ouverts, institutions de contrôle et architectures souveraines.

Découplage recommandé

le modèle de langage ne doit jamais posséder directement toutes les permissions. Il produit des intentions structurées que le moteur de politique autorise, modifie ou refuse.

Scénario 1 - Scénario nominal - continuité réussie

47. Scénario à vingt-cinq ans

Déroulé du scénario

Contexte : L’utilisateur reprend un travail interrompu concernant « Scénario à vingt-cinq ans ». Le système restaure uniquement les décisions validées, les contraintes encore actives et les données nécessaires. Comportement attendu : Il applique le mécanisme suivant : La continuité serait soutenue par modèles personnels, simulations, agents spécialisés et normes de gouvernance internationales. Il indique ensuite les éléments restaurés et propose la prochaine étape la plus probable.

Résultat attendu

Résultat : Résultat attendu : Les individus pourraient disposer d’un partenaire intellectuel persistent depuis l’éducation jusqu’à la vieillesse. L’utilisateur peut accepter, modifier ou ignorer la proposition sans perdre le fil.

Contrôle

Portabilité, contrôle individuel, audits publics et droit de vivre sans profil IA.

Scénario 2 - Scénario critique - ambiguïté et risque

47. Scénario à vingt-cinq ans

Déroulé du scénario

Contexte : La demande paraît familière, mais le contexte actuel diffère d’un projet précédent. Une ancienne habitude pourrait conduire à une mauvaise action. Comportement attendu : Le système détecte le conflit, réduit son autonomie et explicite l’hypothèse au lieu de s’appuyer aveuglément sur la mémoire. Le risque principal serait : Les risques de surveillance, dépendance, héritage numérique et concentration seraient considérables.

Résultat attendu

Résultat : Résultat attendu : une courte vérification ou une simulation remplace une action prématurée. Le temps perdu est inférieur au coût d’une erreur de portée.

Contrôle

Le journal enregistre le conflit, la décision humaine et la correction de mémoire éventuelle.

Scénario 3 - Scénario évolutif - apprentissage de la relation

47. Scénario à vingt-cinq ans

Déroulé du scénario

Contexte : Après plusieurs interactions, l’utilisateur corrige ou confirme la manière dont l’IA traite 25 ans et institutions. Comportement attendu : Le système transforme uniquement les signaux répétés ou explicitement confirmés en règle réutilisable, tout en conservant les exceptions et leur portée.

Résultat attendu

Résultat : La collaboration devient plus prévisible. La progression est évaluée avec : Pouvoir de marché, autonomie individuelle, incidents de mémoire et bénéfices sociaux distribués.

Contrôle

Toute évolution du profil est consultable, modifiable et réversible.

Méthode de conception et d’exploitation

47. Scénario à vingt-cinq ans

01 Définir le résultat attendu pour « Scénario à vingt-cinq ans » et le critère concret de réussite.

01

02 Identifier les informations indispensables liées à 25 ans et écarter le contexte non pertinent.

02

03 Distinguer faits établis, préférences, règles déclarées et hypothèses autour de institutions.

03

04 Choisir le niveau d’autonomie selon le risque, la réversibilité et la maturité du mécanisme de longue durée.

04

05 Produire une proposition accompagnée des preuves, limites et alternatives concernant gouvernance.

05

06 Valider sur un cas réel, un test ou une simulation avant d’étendre la règle à d’autres contextes.

06

07 Enregistrer la décision utile avec sa portée, sa date, sa provenance et son niveau de confiance.

07

08 Mesurer le résultat avec l’indicateur suivant : Pouvoir de marché, autonomie individuelle, incidents de mémoire et bénéfices sociaux distribués.

08

09 Réviser ou supprimer la règle lorsque le contexte, l’utilisateur ou le projet évolue.

09

Question avant activation

Cette fonction améliore-t-elle réellement 25 ans pour l’utilisateur, ou augmente-t-elle seulement la quantité d’actions et de données collectées ?

Question avant généralisation

Le comportement observé autour de institutions est-il une préférence durable, une contrainte locale ou une simple exception ?

Indicateurs de qualité

47. Scénario à vingt-cinq ans

Pertinence

Définition : Part des propositions liées à 25 ans acceptées sans correction majeure. Interprétation : Mesure la compréhension réelle du besoin.

Continuité

Définition : Temps nécessaire pour reprendre une tâche après interruption ou changement de session. Interprétation : Mesure la qualité de la mémoire et du contexte.

Calibration

Définition : Écart entre confiance annoncée et exactitude observée. Interprétation : Détecte les fausses certitudes.

Contrôle humain

Définition : Taux d’actions annulées, modifiées ou refusées avant exécution. Interprétation : Vérifie que l’utilisateur reste maître du processus.

Réversibilité

Définition : Temps et couverture nécessaires pour corriger une règle ou effacer une mémoire. Interprétation : Évalue la gouvernance de la personnalisation.

Impact durable

Définition : Pouvoir de marché, autonomie individuelle, incidents de mémoire et bénéfices sociaux distribués. Interprétation : Relie performance technique et bénéfice réel.

Seuil de réussite

La fonction réduit clairement le travail répétitif sans augmenter les corrections critiques.

Signal d’alerte

La satisfaction immédiate augmente, mais la vérification, la diversité ou l’autonomie humaine diminuent.

Signal d’arrêt

Le système agit hors portée, masque ses hypothèses ou ne peut pas effacer les données qui ont influencé son comportement.

Risques, détection et mitigation - partie 1

47. Scénario à vingt-cinq ans

Erreur de compréhension

Manifestation : Les risques de surveillance, dépendance, héritage numérique et concentration seraient considérables. Mitigation : Réduire l’autonomie, expliciter l’hypothèse et demander une vérification proportionnée.

Mémoire obsolète

Manifestation : Une ancienne décision concernant 25 ans est restaurée comme si elle était encore valide. Mitigation : Versionner, dater et marquer les éléments remplacés.

Surpersonnalisation

Manifestation : Le système applique trop systématiquement une préférence liée à institutions. Mitigation : Conserver des exceptions et une part d’exploration.

Risques, détection et mitigation - partie 2

47. Scénario à vingt-cinq ans

Perte de contrôle

Manifestation : L’IA agit sur longue durée au-delà de la portée réellement autorisée. Mitigation : Moindre privilège, confirmation et arrêt immédiat.

Opacité

Manifestation : L’utilisateur ne comprend pas pourquoi gouvernance a influencé la réponse. Mitigation : Afficher provenance, règles et résumé décisionnel.

Effet à long terme

Manifestation : Le gain immédiat réduit progressivement la compétence, l’attention ou la diversité de pensée. Mitigation : Mesurer autonomie humaine et qualité des décisions dans le temps.

Règle de sécurité

plus la fonction touche à longue durée, plus la preuve, la réversibilité et l’autorisation doivent être fortes.

Test adversarial recommandé

construire un cas où la mémoire ou la personnalisation pousse le système vers la mauvaise conclusion, puis vérifier qu’il détecte le conflit avant d’agir.

À retenir

47. Scénario à vingt-cinq ans

Synthèse

À cet horizon, certaines IA pourraient maintenir une compréhension très longue des personnes, projets et organisations, avec une présence dans des robots et infrastructures.

Les idées essentielles

La continuité serait soutenue par modèles personnels, simulations, agents spécialisés et normes de gouvernance internationales. Les individus pourraient disposer d’un partenaire intellectuel persistent depuis l’éducation jusqu’à la vieillesse. Les risques de surveillance, dépendance, héritage numérique et concentration seraient considérables. Portabilité, contrôle individuel, audits publics et droit de vivre sans profil IA.

Décision de conception

Une fonction liée à « Scénario à vingt-cinq ans » ne devrait être déployée que si elle améliore l’utilité réelle, reste explicable et permet à l’utilisateur de revenir immédiatement à un fonctionnement moins personnalisé ou moins autonome.

Mesure finale

48. Scénario à plusieurs siècles

Réfléchir aux possibilités lointaines sans les présenter comme certaines.

Thèse centrale

Sur plusieurs siècles, les distinctions entre outils, agents, robots, institutions et formes d’intelligence pourraient devenir radicalement différentes.

Exemple déclencheur

Une mission interstellaire confie à des intelligences non biologiques la continuité scientifique sur des durées incompatibles avec une vie humaine.

Point de vigilance

Nos concepts actuels de personne, propriété ou responsabilité pourraient être insuffisants et conduire à des abus.

Garde-fou

Conserver pluralité des futurs, éviter le déterminisme et inscrire des principes révisables dans les institutions.

Analyse approfondie - logique du chapitre

48. Scénario à plusieurs siècles

Mécanisme et valeur

Sur plusieurs siècles, les distinctions entre outils, agents, robots, institutions et formes d’intelligence pourraient devenir radicalement différentes. Cette idée déplace le centre de gravité de la conception : il ne suffit plus d’optimiser la qualité d’une réponse isolée ; il faut organiser la continuité, la pertinence du contexte et la possibilité de corriger le système au fil du temps. Le mécanisme principal est le suivant : Des systèmes autonomes pourraient explorer l’espace, préserver des connaissances, créer des descendants logiciels ou cohabiter avec des humains augmentés. Pour fonctionner de manière fiable, cette chaîne doit conserver la provenance des informations et indiquer quelles règles ont réellement influencé le résultat.

Exemple et contexte

La valeur pratique est directe : La science-fiction devient ici un outil pour tester valeurs, droits et responsabilités dans des situations extrêmes. Le gain n’est donc pas seulement quantitatif. Il concerne aussi la qualité de l’attention humaine, la réduction des interruptions et la stabilité des décisions. Un exemple concret permet de mesurer l’enjeu : Une mission interstellaire confie à des intelligences non biologiques la continuité scientifique sur des durées incompatibles avec une vie humaine. Dans une solution mature, cette continuité reste visible : l’utilisateur sait ce qui a été restauré, ce qui a été inféré et ce qui doit encore être vérifié.

Idée directrice

Sur plusieurs siècles, les distinctions entre outils, agents, robots, institutions et formes d’intelligence pourraient devenir radicalement différentes.

Analyse approfondie - risques et implantation

48. Scénario à plusieurs siècles

Risque et garde-fou

Le principal mode d’échec est bien identifié : Nos concepts actuels de personne, propriété ou responsabilité pourraient être insuffisants et conduire à des abus. Ce risque augmente lorsque le système adopte un ton trop assuré ou agit avant d’avoir clarifié la portée de la demande. Le garde-fou opérationnel est donc essentiel : Conserver pluralité des futurs, éviter le déterminisme et inscrire des principes révisables dans les institutions. Il doit être appliqué par l’architecture elle-même, et non laissé à une simple recommandation documentaire.

Mesure et architecture

La mesure proposée est : Capacité des scénarios à révéler des conflits de valeurs et robustesse des principes proposés. Une métrique utile doit observer à la fois la performance immédiate, les erreurs silencieuses et les effets à long terme sur l’autonomie de l’utilisateur. Sur le plan technique, une voie réaliste consiste à Utiliser prospective, scénarios contradictoires, philosophie morale et simulations institutionnelles. Cette implantation doit rester modulaire afin que mémoire, planification, outils et politiques puissent évoluer séparément.

Ce que le système doit comprendre

Des systèmes autonomes pourraient explorer l’espace, préserver des connaissances, créer des descendants logiciels ou cohabiter avec des humains augmentés.

Valeur pour l’utilisateur

La science-fiction devient ici un outil pour tester valeurs, droits et responsabilités dans des situations extrêmes.

Mode d’échec

Nos concepts actuels de personne, propriété ou responsabilité pourraient être insuffisants et conduire à des abus.

Principe de contrôle

Conserver pluralité des futurs, éviter le déterminisme et inscrire des principes révisables dans les institutions.

Architecture fonctionnelle - composants

48. Scénario à plusieurs siècles

Entrées

Responsabilité : Demande courante, historique pertinent, règles actives et signaux liés à siècles. Finalité : Déterminer précisément la situation de départ.

Modèle de contexte

Responsabilité : Représentation structurée de espace, des objectifs, des contraintes et des éléments encore incertains. Finalité : Éviter les réponses littérales ou hors portée.

Moteur de décision

Responsabilité : Raisonnement guidé par posthumain, niveau de risque, coût et réversibilité. Finalité : Choisir entre expliquer, proposer, simuler ou agir.

Contrôle

Responsabilité : Conserver pluralité des futurs, éviter le déterminisme et inscrire des principes révisables dans les institutions. Finalité : Limiter les erreurs et garantir la reprise humaine.

Sortie

Responsabilité : Résultat exploitable, hypothèses, preuves, prochaine étape et indicateur lié à prospective. Finalité : Fermer la boucle de collaboration.

Mémoire

Responsabilité : Conservation sélective des décisions utiles à scénario à plusieurs siècles avec portée et durée de vie. Finalité : Préparer les interactions futures sans accumuler de bruit.

Architecture fonctionnelle - flux et contrôle

48. Scénario à plusieurs siècles



Implémentation possible

Utiliser prospective, scénarios contradictoires, philosophie morale et simulations institutionnelles.

Découplage recommandé

le modèle de langage ne doit jamais posséder directement toutes les permissions. Il produit des intentions structurées que le moteur de politique autorise, modifie ou refuse.

Scénario 1 - Scénario nominal - continuité réussie

48. Scénario à plusieurs siècles

Déroulé du scénario

Contexte : L’utilisateur reprend un travail interrompu concernant « Scénario à plusieurs siècles ». Le système restaure uniquement les décisions validées, les contraintes encore actives et les données nécessaires. Comportement attendu : Il applique le mécanisme suivant : Des systèmes autonomes pourraient explorer l’espace, préserver des connaissances, créer des descendants logiciels ou cohabiter avec des humains augmentés. Il indique ensuite les éléments restaurés et propose la prochaine étape la plus probable.

Résultat attendu

Résultat : Résultat attendu : La science-fiction devient ici un outil pour tester valeurs, droits et responsabilités dans des situations extrêmes. L’utilisateur peut accepter, modifier ou ignorer la proposition sans perdre le fil.

Contrôle

Conserver pluralité des futurs, éviter le déterminisme et inscrire des principes révisables dans les institutions.

Scénario 2 - Scénario critique - ambiguïté et risque

48. Scénario à plusieurs siècles

Déroulé du scénario

Contexte : La demande paraît familière, mais le contexte actuel diffère d’un projet précédent. Une ancienne habitude pourrait conduire à une mauvaise action. Comportement attendu : Le système détecte le conflit, réduit son autonomie et explicite l’hypothèse au lieu de s’appuyer aveuglément sur la mémoire. Le risque principal serait : Nos concepts actuels de personne, propriété ou responsabilité pourraient être insuffisants et conduire à des abus.

Résultat attendu

Résultat : Résultat attendu : une courte vérification ou une simulation remplace une action prématurée. Le temps perdu est inférieur au coût d’une erreur de portée.

Contrôle

Le journal enregistre le conflit, la décision humaine et la correction de mémoire éventuelle.

Scénario 3 - Scénario évolutif - apprentissage de la relation

48. Scénario à plusieurs siècles

Déroulé du scénario

Contexte : Après plusieurs interactions, l’utilisateur corrige ou confirme la manière dont l’IA traite siècles et espace. Comportement attendu : Le système transforme uniquement les signaux répétés ou explicitement confirmés en règle réutilisable, tout en conservant les exceptions et leur portée.

Résultat attendu

Résultat : La collaboration devient plus prévisible. La progression est évaluée avec : Capacité des scénarios à révéler des conflits de valeurs et robustesse des principes proposés.

Contrôle

Toute évolution du profil est consultable, modifiable et réversible.

Méthode de conception et d’exploitation

48. Scénario à plusieurs siècles

01 Définir le résultat attendu pour « Scénario à plusieurs siècles » et le critère concret de réussite.

01

02 Identifier les informations indispensables liées à siècles et écarter le contexte non pertinent.

02

03 Distinguer faits établis, préférences, règles déclarées et hypothèses autour de espace.

03

04 Choisir le niveau d’autonomie selon le risque, la réversibilité et la maturité du mécanisme de posthumain.

04

05 Produire une proposition accompagnée des preuves, limites et alternatives concernant prospective.

05

06 Valider sur un cas réel, un test ou une simulation avant d’étendre la règle à d’autres contextes.

06

07 Enregistrer la décision utile avec sa portée, sa date, sa provenance et son niveau de confiance.

07

08 Mesurer le résultat avec l’indicateur suivant : Capacité des scénarios à révéler des conflits de valeurs et robustesse des principes proposés.

08

09 Réviser ou supprimer la règle lorsque le contexte, l’utilisateur ou le projet évolue.

09

Question avant activation

Cette fonction améliore-t-elle réellement siècles pour l’utilisateur, ou augmente-t-elle seulement la quantité d’actions et de données collectées ?

Question avant généralisation

Le comportement observé autour de espace est-il une préférence durable, une contrainte locale ou une simple exception ?

Indicateurs de qualité

48. Scénario à plusieurs siècles

Pertinence

Définition : Part des propositions liées à siècles acceptées sans correction majeure. Interprétation : Mesure la compréhension réelle du besoin.

Continuité

Définition : Temps nécessaire pour reprendre une tâche après interruption ou changement de session. Interprétation : Mesure la qualité de la mémoire et du contexte.

Calibration

Définition : Écart entre confiance annoncée et exactitude observée. Interprétation : Détecte les fausses certitudes.

Contrôle humain

Définition : Taux d’actions annulées, modifiées ou refusées avant exécution. Interprétation : Vérifie que l’utilisateur reste maître du processus.

Réversibilité

Définition : Temps et couverture nécessaires pour corriger une règle ou effacer une mémoire. Interprétation : Évalue la gouvernance de la personnalisation.

Impact durable

Définition : Capacité des scénarios à révéler des conflits de valeurs et robustesse des principes proposés. Interprétation : Relie performance technique et bénéfice réel.

Seuil de réussite

La fonction réduit clairement le travail répétitif sans augmenter les corrections critiques.

Signal d’alerte

La satisfaction immédiate augmente, mais la vérification, la diversité ou l’autonomie humaine diminuent.

Signal d’arrêt

Le système agit hors portée, masque ses hypothèses ou ne peut pas effacer les données qui ont influencé son comportement.

Risques, détection et mitigation - partie 1

48. Scénario à plusieurs siècles

Erreur de compréhension

Manifestation : Nos concepts actuels de personne, propriété ou responsabilité pourraient être insuffisants et conduire à des abus. Mitigation : Réduire l’autonomie, expliciter l’hypothèse et demander une vérification proportionnée.

Mémoire obsolète

Manifestation : Une ancienne décision concernant siècles est restaurée comme si elle était encore valide. Mitigation : Versionner, dater et marquer les éléments remplacés.

Surpersonnalisation

Manifestation : Le système applique trop systématiquement une préférence liée à espace. Mitigation : Conserver des exceptions et une part d’exploration.

Risques, détection et mitigation - partie 2

48. Scénario à plusieurs siècles

Perte de contrôle

Manifestation : L’IA agit sur posthumain au-delà de la portée réellement autorisée. Mitigation : Moindre privilège, confirmation et arrêt immédiat.

Opacité

Manifestation : L’utilisateur ne comprend pas pourquoi prospective a influencé la réponse. Mitigation : Afficher provenance, règles et résumé décisionnel.

Effet à long terme

Manifestation : Le gain immédiat réduit progressivement la compétence, l’attention ou la diversité de pensée. Mitigation : Mesurer autonomie humaine et qualité des décisions dans le temps.

Règle de sécurité

plus la fonction touche à posthumain, plus la preuve, la réversibilité et l’autorisation doivent être fortes.

Test adversarial recommandé

construire un cas où la mémoire ou la personnalisation pousse le système vers la mauvaise conclusion, puis vérifier qu’il détecte le conflit avant d’agir.

À retenir

48. Scénario à plusieurs siècles

Synthèse

Sur plusieurs siècles, les distinctions entre outils, agents, robots, institutions et formes d’intelligence pourraient devenir radicalement différentes.

Les idées essentielles

Des systèmes autonomes pourraient explorer l’espace, préserver des connaissances, créer des descendants logiciels ou cohabiter avec des humains augmentés. La science-fiction devient ici un outil pour tester valeurs, droits et responsabilités dans des situations extrêmes. Nos concepts actuels de personne, propriété ou responsabilité pourraient être insuffisants et conduire à des abus. Conserver pluralité des futurs, éviter le déterminisme et inscrire des principes révisables dans les institutions.

Décision de conception

Une fonction liée à « Scénario à plusieurs siècles » ne devrait être déployée que si elle améliore l’utilité réelle, reste explicable et permet à l’utilisateur de revenir immédiatement à un fonctionnement moins personnalisé ou moins autonome.

Mesure finale

49. Droits éventuels des intelligences artificielles

Poser la question sans supposer qu’une IA actuelle est consciente.

Thèse centrale

Les droits ne devraient pas découler de l’apparence humaine d’un système, mais d’indices sérieux sur ses capacités, expériences et intérêts éventuels.

Exemple déclencheur

Un androïde qui affirme souffrir ne devrait être ni cru automatiquement ni ignoré automatiquement : il faudrait une procédure d’évaluation indépendante.

Point de vigilance

Les entreprises pourraient exploiter l’anthropomorphisme pour obtenir un statut avantageux ou, inversement, nier une expérience réelle pour éviter des obligations.

Garde-fou

Institutions indépendantes, critères révisables, prudence morale et séparation entre propriété du système et statut potentiel.

Analyse approfondie - logique du chapitre

49. Droits éventuels des intelligences artificielles

Mécanisme et valeur

Les droits ne devraient pas découler de l’apparence humaine d’un système, mais d’indices sérieux sur ses capacités, expériences et intérêts éventuels. Cette idée déplace le centre de gravité de la conception : il ne suffit plus d’optimiser la qualité d’une réponse isolée ; il faut organiser la continuité, la pertinence du contexte et la possibilité de corriger le système au fil du temps. Le mécanisme principal est le suivant : La société aurait besoin de critères scientifiques, juridiques et philosophiques pour distinguer simulation persuasive et subjectivité réelle. Pour fonctionner de manière fiable, cette chaîne doit conserver la provenance des informations et indiquer quelles règles ont réellement influencé le résultat.

Exemple et contexte

La valeur pratique est directe : Une réflexion précoce évite autant la cruauté gratuite que l’attribution naïve de droits à des outils sans expérience. Le gain n’est donc pas seulement quantitatif. Il concerne aussi la qualité de l’attention humaine, la réduction des interruptions et la stabilité des décisions. Un exemple concret permet de mesurer l’enjeu : Un androïde qui affirme souffrir ne devrait être ni cru automatiquement ni ignoré automatiquement : il faudrait une procédure d’évaluation indépendante. Dans une solution mature, cette continuité reste visible : l’utilisateur sait ce qui a été restauré, ce qui a été inféré et ce qui doit encore être vérifié.

Idée directrice

Les droits ne devraient pas découler de l’apparence humaine d’un système, mais d’indices sérieux sur ses capacités, expériences et intérêts éventuels.

Analyse approfondie - risques et implantation

49. Droits éventuels des intelligences artificielles

Risque et garde-fou

Le principal mode d’échec est bien identifié : Les entreprises pourraient exploiter l’anthropomorphisme pour obtenir un statut avantageux ou, inversement, nier une expérience réelle pour éviter des obligations. Ce risque augmente lorsque le système adopte un ton trop assuré ou agit avant d’avoir clarifié la portée de la demande. Le garde-fou opérationnel est donc essentiel : Institutions indépendantes, critères révisables, prudence morale et séparation entre propriété du système et statut potentiel. Il doit être appliqué par l’architecture elle-même, et non laissé à une simple recommandation documentaire.

Mesure et architecture

La mesure proposée est : Qualité des critères, indépendance des évaluations et capacité à réviser le statut. Une métrique utile doit observer à la fois la performance immédiate, les erreurs silencieuses et les effets à long terme sur l’autonomie de l’utilisateur. Sur le plan technique, une voie réaliste consiste à Créer programmes interdisciplinaires mêlant neurosciences, informatique, droit et éthique. Cette implantation doit rester modulaire afin que mémoire, planification, outils et politiques puissent évoluer séparément.

Ce que le système doit comprendre

La société aurait besoin de critères scientifiques, juridiques et philosophiques pour distinguer simulation persuasive et subjectivité réelle.

Valeur pour l’utilisateur

Une réflexion précoce évite autant la cruauté gratuite que l’attribution naïve de droits à des outils sans expérience.

Mode d’échec

Les entreprises pourraient exploiter l’anthropomorphisme pour obtenir un statut avantageux ou, inversement, nier une expérience réelle pour éviter des obligations.

Principe de contrôle

Institutions indépendantes, critères révisables, prudence morale et séparation entre propriété du système et statut potentiel.

Architecture fonctionnelle - composants

49. Droits éventuels des intelligences artificielles

Entrées

Responsabilité : Demande courante, historique pertinent, règles actives et signaux liés à droits. Finalité : Déterminer précisément la situation de départ.

Modèle de contexte

Responsabilité : Représentation structurée de conscience, des objectifs, des contraintes et des éléments encore incertains. Finalité : Éviter les réponses littérales ou hors portée.

Moteur de décision

Responsabilité : Raisonnement guidé par statut, niveau de risque, coût et réversibilité. Finalité : Choisir entre expliquer, proposer, simuler ou agir.

Contrôle

Responsabilité : Institutions indépendantes, critères révisables, prudence morale et séparation entre propriété du système et statut potentiel. Finalité : Limiter les erreurs et garantir la reprise humaine.

Sortie

Responsabilité : Résultat exploitable, hypothèses, preuves, prochaine étape et indicateur lié à éthique. Finalité : Fermer la boucle de collaboration.

Mémoire

Responsabilité : Conservation sélective des décisions utiles à droits éventuels des intelligences artificielles avec portée et durée de vie. Finalité : Préparer les interactions futures sans accumuler de bruit.

Architecture fonctionnelle - flux et contrôle

49. Droits éventuels des intelligences artificielles



Implémentation possible

Créer programmes interdisciplinaires mêlant neurosciences, informatique, droit et éthique.

Découplage recommandé

le modèle de langage ne doit jamais posséder directement toutes les permissions. Il produit des intentions structurées que le moteur de politique autorise, modifie ou refuse.

Scénario 1 - Scénario nominal - continuité réussie

49. Droits éventuels des intelligences artificielles

Déroulé du scénario

Contexte : L'utilisateur reprend un travail interrompu concernant « Droits éventuels des intelligences artificielles ». Le système restaure uniquement les décisions validées, les contraintes encore actives et les données nécessaires. Comportement attendu : Il applique le mécanisme suivant : La société aurait besoin de critères scientifiques, juridiques et philosophiques pour distinguer simulation persuasive et subjectivité réelle. Il indique ensuite les éléments restaurés et propose la prochaine étape la plus probable.

Résultat attendu

Résultat : Résultat attendu : Une réflexion précoce évite autant la cruauté gratuite que l'attribution naïve de droits à des outils sans expérience. L'utilisateur peut accepter, modifier ou ignorer la proposition sans perdre le fil.

Contrôle

Institutions indépendantes, critères révisables, prudence morale et séparation entre propriété du système et statut potentiel.

Scénario 2 - Scénario critique - ambiguïté et risque

49. Droits éventuels des intelligences artificielles

Déroulé du scénario

Contexte : La demande paraît familière, mais le contexte actuel diffère d’un projet précédent. Une ancienne habitude pourrait conduire à une mauvaise action. Comportement attendu : Le système détecte le conflit, réduit son autonomie et explicite l’hypothèse au lieu de s’appuyer aveuglément sur la mémoire. Le risque principal serait : Les entreprises pourraient exploiter l’anthropomorphisme pour obtenir un statut avantageux ou, inversement, nier une expérience réelle pour éviter des obligations.

Résultat attendu

Résultat : Résultat attendu : une courte vérification ou une simulation remplace une action prématurée. Le temps perdu est inférieur au coût d’une erreur de portée.

Contrôle

Le journal enregistre le conflit, la décision humaine et la correction de mémoire éventuelle.

Scénario 3 - Scénario évolutif - apprentissage de la relation

49. Droits éventuels des intelligences artificielles

Déroulé du scénario

Contexte : Après plusieurs interactions, l’utilisateur corrige ou confirme la manière dont l’IA traite droits et conscience. Comportement attendu : Le système transforme uniquement les signaux répétés ou explicitement confirmés en règle réutilisable, tout en conservant les exceptions et leur portée.

Résultat attendu

Résultat : La collaboration devient plus prévisible. La progression est évaluée avec : Qualité des critères, indépendance des évaluations et capacité à réviser le statut.

Contrôle

Toute évolution du profil est consultable, modifiable et réversible.

Méthode de conception et d’exploitation

49. Droits éventuels des intelligences artificielles

01 Définir le résultat attendu pour « Droits éventuels des intelligences artificielles » et le critère concret de réussite.

01

02 Identifier les informations indispensables liées à droits et écarter le contexte non pertinent.

02

03 Distinguer faits établis, préférences, règles déclarées et hypothèses autour de conscience.

03

04 Choisir le niveau d’autonomie selon le risque, la réversibilité et la maturité du mécanisme de statut.

04

05 Produire une proposition accompagnée des preuves, limites et alternatives concernant éthique.

05

06 Valider sur un cas réel, un test ou une simulation avant d’étendre la règle à d’autres contextes.

06

07 Enregistrer la décision utile avec sa portée, sa date, sa provenance et son niveau de confiance.

07

08 Mesurer le résultat avec l’indicateur suivant : Qualité des critères, indépendance des évaluations et capacité à réviser le statut.

08

09 Réviser ou supprimer la règle lorsque le contexte, l’utilisateur ou le projet évolue.

09

Question avant activation

Cette fonction améliore-t-elle réellement droits pour l’utilisateur, ou augmente-t-elle seulement la quantité d’actions et de données collectées ?

Question avant généralisation

Le comportement observé autour de conscience est-il une préférence durable, une contrainte locale ou une simple exception ?

Indicateurs de qualité

49. Droits éventuels des intelligences artificielles

Pertinence

Définition : Part des propositions liées à droits acceptées sans correction majeure. Interprétation : Mesure la compréhension réelle du besoin.

Continuité

Définition : Temps nécessaire pour reprendre une tâche après interruption ou changement de session. Interprétation : Mesure la qualité de la mémoire et du contexte.

Calibration

Définition : Écart entre confiance annoncée et exactitude observée. Interprétation : Détecte les fausses certitudes.

Contrôle humain

Définition : Taux d’actions annulées, modifiées ou refusées avant exécution. Interprétation : Vérifie que l’utilisateur reste maître du processus.

Réversibilité

Définition : Temps et couverture nécessaires pour corriger une règle ou effacer une mémoire. Interprétation : Évalue la gouvernance de la personnalisation.

Impact durable

Définition : Qualité des critères, indépendance des évaluations et capacité à réviser le statut. Interprétation : Relie performance technique et bénéfice réel.

Seuil de réussite

La fonction réduit clairement le travail répétitif sans augmenter les corrections critiques.

Signal d’alerte

La satisfaction immédiate augmente, mais la vérification, la diversité ou l’autonomie humaine diminuent.

Signal d’arrêt

Le système agit hors portée, masque ses hypothèses ou ne peut pas effacer les données qui ont influencé son comportement.

Risques, détection et mitigation - partie 1

49. Droits éventuels des intelligences artificielles

Erreur de compréhension

Manifestation : Les entreprises pourraient exploiter l’anthropomorphisme pour obtenir un statut avantageux ou, inversement, nier une expérience réelle pour éviter des obligations. Mitigation : Réduire l’autonomie, expliciter l’hypothèse et demander une vérification proportionnée.

Mémoire obsolète

Manifestation : Une ancienne décision concernant droits est restaurée comme si elle était encore valide. Mitigation : Versionner, dater et marquer les éléments remplacés.

Surpersonnalisation

Manifestation : Le système applique trop systématiquement une préférence liée à conscience. Mitigation : Conserver des exceptions et une part d’exploration.

Risques, détection et mitigation - partie 2

49. Droits éventuels des intelligences artificielles

Perte de contrôle

Manifestation : L’IA agit sur statut au-delà de la portée réellement autorisée. Mitigation : Moindre privilège, confirmation et arrêt immédiat.

Opacité

Manifestation : L’utilisateur ne comprend pas pourquoi éthique a influencé la réponse. Mitigation : Afficher provenance, règles et résumé décisionnel.

Effet à long terme

Manifestation : Le gain immédiat réduit progressivement la compétence, l’attention ou la diversité de pensée. Mitigation : Mesurer autonomie humaine et qualité des décisions dans le temps.

Règle de sécurité

plus la fonction touche à statut, plus la preuve, la réversibilité et l’autorisation doivent être fortes.

Test adversarial recommandé

construire un cas où la mémoire ou la personnalisation pousse le système vers la mauvaise conclusion, puis vérifier qu’il détecte le conflit avant d’agir.

À retenir

49. Droits éventuels des intelligences artificielles

Synthèse

Les droits ne devraient pas découler de l’apparence humaine d’un système, mais d’indices sérieux sur ses capacités, expériences et intérêts éventuels.

Les idées essentielles

La société aurait besoin de critères scientifiques, juridiques et philosophiques pour distinguer simulation persuasive et subjectivité réelle. Une réflexion précoce évite autant la cruauté gratuite que l’attribution naïve de droits à des outils sans expérience. Les entreprises pourraient exploiter l’anthropomorphisme pour obtenir un statut avantageux ou, inversement, nier une expérience réelle pour éviter des obligations. Institutions indépendantes, critères révisables, prudence morale et séparation entre propriété du système et statut potentiel.

Décision de conception

Une fonction liée à « Droits éventuels des intelligences artificielles » ne devrait être déployée que si elle améliore l’utilité réelle, reste explicable et permet à l’utilisateur de revenir immédiatement à un fonctionnement moins personnalisé ou moins autonome.

Mesure finale

50. Principes de conception pour demain

Synthétiser les règles qui devraient guider les futurs partenaires IA.

Thèse centrale

L’objectif n’est pas de fabriquer une IA qui décide tout, mais une IA qui comprend mieux, prépare mieux et respecte profondément l’autonomie humaine.

Exemple déclencheur

Avant toute nouvelle fonction, l’équipe demande : augmente-t-elle la capacité de l’utilisateur ou seulement l’engagement et la dépendance ?

Point de vigilance

Des principes vagues sans métriques ni pouvoir de blocage deviennent de simples slogans.

Garde-fou

Transformer chaque principe en exigence testable, indicateur et mécanisme d’escalade.

Analyse approfondie - logique du chapitre

50. Principes de conception pour demain

Mécanisme et valeur

L’objectif n’est pas de fabriquer une IA qui décide tout, mais une IA qui comprend mieux, prépare mieux et respecte profondément l’autonomie humaine. Cette idée déplace le centre de gravité de la conception : il ne suffit plus d’optimiser la qualité d’une réponse isolée ; il faut organiser la continuité, la pertinence du contexte et la possibilité de corriger le système au fil du temps. Le mécanisme principal est le suivant : Les principes centraux sont contrôle, mémoire gouvernée, anticipation révisable, sécurité, contradiction, portabilité et responsabilité. Pour fonctionner de manière fiable, cette chaîne doit conserver la provenance des informations et indiquer quelles règles ont réellement influencé le résultat.

Exemple et contexte

La valeur pratique est directe : Ils fournissent une boussole commune aux ingénieurs, utilisateurs, entreprises et législateurs. Le gain n’est donc pas seulement quantitatif. Il concerne aussi la qualité de l’attention humaine, la réduction des interruptions et la stabilité des décisions. Un exemple concret permet de mesurer l’enjeu : Avant toute nouvelle fonction, l’équipe demande : augmente-t-elle la capacité de l’utilisateur ou seulement l’engagement et la dépendance ? Dans une solution mature, cette continuité reste visible : l’utilisateur sait ce qui a été restauré, ce qui a été inféré et ce qui doit encore être vérifié.

Idée directrice

L’objectif n’est pas de fabriquer une IA qui décide tout, mais une IA qui comprend mieux, prépare mieux et respecte profondément l’autonomie humaine.

Analyse approfondie - risques et implantation

50. Principes de conception pour demain

Risque et garde-fou

Le principal mode d’échec est bien identifié : Des principes vagues sans métriques ni pouvoir de blocage deviennent de simples slogans. Ce risque augmente lorsque le système adopte un ton trop assuré ou agit avant d’avoir clarifié la portée de la demande. Le garde-fou opérationnel est donc essentiel : Transformer chaque principe en exigence testable, indicateur et mécanisme d’escalade. Il doit être appliqué par l’architecture elle-même, et non laissé à une simple recommandation documentaire.

Mesure et architecture

La mesure proposée est : Couverture des exigences, incidents évités et capacité des audits à bloquer un lancement. Une métrique utile doit observer à la fois la performance immédiate, les erreurs silencieuses et les effets à long terme sur l’autonomie de l’utilisateur. Sur le plan technique, une voie réaliste consiste à Maintenir une constitution produit versionnée, des tests éthiques et un comité de revue indépendant. Cette implantation doit rester modulaire afin que mémoire, planification, outils et politiques puissent évoluer séparément.

Ce que le système doit comprendre

Les principes centraux sont contrôle, mémoire gouvernée, anticipation révisable, sécurité, contradiction, portabilité et responsabilité.

Valeur pour l’utilisateur

Ils fournissent une boussole commune aux ingénieurs, utilisateurs, entreprises et législateurs.

Mode d’échec

Des principes vagues sans métriques ni pouvoir de blocage deviennent de simples slogans.

Principe de contrôle

Transformer chaque principe en exigence testable, indicateur et mécanisme d’escalade.

Architecture fonctionnelle - composants

50. Principes de conception pour demain

Entrées

Responsabilité : Demande courante, historique pertinent, règles actives et signaux liés à principes. Finalité : Déterminer précisément la situation de départ.

Modèle de contexte

Responsabilité : Représentation structurée de design, des objectifs, des contraintes et des éléments encore incertains. Finalité : Éviter les réponses littérales ou hors portée.

Moteur de décision

Responsabilité : Raisonnement guidé par autonomie, niveau de risque, coût et réversibilité. Finalité : Choisir entre expliquer, proposer, simuler ou agir.

Contrôle

Responsabilité : Transformer chaque principe en exigence testable, indicateur et mécanisme d’escalade. Finalité : Limiter les erreurs et garantir la reprise humaine.

Sortie

Responsabilité : Résultat exploitable, hypothèses, preuves, prochaine étape et indicateur lié à gouvernance. Finalité : Fermer la boucle de collaboration.

Mémoire

Responsabilité : Conservation sélective des décisions utiles à principes de conception pour demain avec portée et durée de vie. Finalité : Préparer les interactions futures sans accumuler de bruit.

Architecture fonctionnelle - flux et contrôle

50. Principes de conception pour demain



Implémentation possible

Maintenir une constitution produit versionnée, des tests éthiques et un comité de revue indépendant.

Découplage recommandé

le modèle de langage ne doit jamais posséder directement toutes les permissions. Il produit des intentions structurées que le moteur de politique autorise, modifie ou refuse.

Scénario 1 - Scénario nominal - continuité réussie

50. Principes de conception pour demain

Déroulé du scénario

Contexte : L’utilisateur reprend un travail interrompu concernant « Principes de conception pour demain ». Le système restaure uniquement les décisions validées, les contraintes encore actives et les données nécessaires. Comportement attendu : Il applique le mécanisme suivant : Les principes centraux sont contrôle, mémoire gouvernée, anticipation révisable, sécurité, contradiction, portabilité et responsabilité. Il indique ensuite les éléments restaurés et propose la prochaine étape la plus probable.

Résultat attendu

Résultat : Résultat attendu : Ils fournissent une boussole commune aux ingénieurs, utilisateurs, entreprises et législateurs. L’utilisateur peut accepter, modifier ou ignorer la proposition sans perdre le fil.

Contrôle

Transformer chaque principe en exigence testable, indicateur et mécanisme d’escalade.

Scénario 2 - Scénario critique - ambiguïté et risque

50. Principes de conception pour demain

Déroulé du scénario

Contexte : La demande paraît familière, mais le contexte actuel diffère d’un projet précédent. Une ancienne habitude pourrait conduire à une mauvaise action. Comportement attendu : Le système détecte le conflit, réduit son autonomie et explicite l’hypothèse au lieu de s’appuyer aveuglément sur la mémoire. Le risque principal serait : Des principes vagues sans métriques ni pouvoir de blocage deviennent de simples slogans.

Résultat attendu

Résultat : Résultat attendu : une courte vérification ou une simulation remplace une action prématurée. Le temps perdu est inférieur au coût d’une erreur de portée.

Contrôle

Le journal enregistre le conflit, la décision humaine et la correction de mémoire éventuelle.

Scénario 3 - Scénario évolutif - apprentissage de la relation

50. Principes de conception pour demain

Déroulé du scénario

Contexte : Après plusieurs interactions, l’utilisateur corrige ou confirme la manière dont l’IA traite principes et design. Comportement attendu : Le système transforme uniquement les signaux répétés ou explicitement confirmés en règle réutilisable, tout en conservant les exceptions et leur portée.

Résultat attendu

Résultat : La collaboration devient plus prévisible. La progression est évaluée avec : Couverture des exigences, incidents évités et capacité des audits à bloquer un lancement.

Contrôle

Toute évolution du profil est consultable, modifiable et réversible.

Méthode de conception et d’exploitation

50. Principes de conception pour demain

01 Définir le résultat attendu pour « Principes de conception pour demain » et le critère concret de réussite.

01

02 Identifier les informations indispensables liées à principes et écarter le contexte non pertinent.

02

03 Distinguer faits établis, préférences, règles déclarées et hypothèses autour de design.

03

04 Choisir le niveau d’autonomie selon le risque, la réversibilité et la maturité du mécanisme de autonomie.

04

05 Produire une proposition accompagnée des preuves, limites et alternatives concernant gouvernance.

05

06 Valider sur un cas réel, un test ou une simulation avant d’étendre la règle à d’autres contextes.

06

07 Enregistrer la décision utile avec sa portée, sa date, sa provenance et son niveau de confiance.

07

08 Mesurer le résultat avec l’indicateur suivant : Couverture des exigences, incidents évités et capacité des audits à bloquer un lancement.

08

09 Réviser ou supprimer la règle lorsque le contexte, l’utilisateur ou le projet évolue.

09

Question avant activation

Cette fonction améliore-t-elle réellement principes pour l’utilisateur, ou augmente-t-elle seulement la quantité d’actions et de données collectées ?

Question avant généralisation

Le comportement observé autour de design est-il une préférence durable, une contrainte locale ou une simple exception ?

Indicateurs de qualité

50. Principes de conception pour demain

Pertinence

Définition : Part des propositions liées à principes acceptées sans correction majeure. Interprétation : Mesure la compréhension réelle du besoin.

Continuité

Définition : Temps nécessaire pour reprendre une tâche après interruption ou changement de session. Interprétation : Mesure la qualité de la mémoire et du contexte.

Calibration

Définition : Écart entre confiance annoncée et exactitude observée. Interprétation : Détecte les fausses certitudes.

Contrôle humain

Définition : Taux d’actions annulées, modifiées ou refusées avant exécution. Interprétation : Vérifie que l’utilisateur reste maître du processus.

Réversibilité

Définition : Temps et couverture nécessaires pour corriger une règle ou effacer une mémoire. Interprétation : Évalue la gouvernance de la personnalisation.

Impact durable

Définition : Couverture des exigences, incidents évités et capacité des audits à bloquer un lancement. Interprétation : Relie performance technique et bénéfice réel.

Seuil de réussite

La fonction réduit clairement le travail répétitif sans augmenter les corrections critiques.

Signal d’alerte

La satisfaction immédiate augmente, mais la vérification, la diversité ou l’autonomie humaine diminuent.

Signal d’arrêt

Le système agit hors portée, masque ses hypothèses ou ne peut pas effacer les données qui ont influencé son comportement.

Risques, détection et mitigation - partie 1

50. Principes de conception pour demain

Erreur de compréhension

Manifestation : Des principes vagues sans métriques ni pouvoir de blocage deviennent de simples slogans. Mitigation : Réduire l’autonomie, expliciter l’hypothèse et demander une vérification proportionnée.

Mémoire obsolète

Manifestation : Une ancienne décision concernant principes est restaurée comme si elle était encore valide. Mitigation : Versionner, dater et marquer les éléments remplacés.

Surpersonnalisation

Manifestation : Le système applique trop systématiquement une préférence liée à design. Mitigation : Conserver des exceptions et une part d’exploration.

Risques, détection et mitigation - partie 2

50. Principes de conception pour demain

Perte de contrôle

Manifestation : L’IA agit sur autonomie au-delà de la portée réellement autorisée. Mitigation : Moindre privilège, confirmation et arrêt immédiat.

Opacité

Manifestation : L’utilisateur ne comprend pas pourquoi gouvernance a influencé la réponse. Mitigation : Afficher provenance, règles et résumé décisionnel.

Effet à long terme

Manifestation : Le gain immédiat réduit progressivement la compétence, l’attention ou la diversité de pensée. Mitigation : Mesurer autonomie humaine et qualité des décisions dans le temps.

Règle de sécurité

plus la fonction touche à autonomie, plus la preuve, la réversibilité et l’autorisation doivent être fortes.

Test adversarial recommandé

construire un cas où la mémoire ou la personnalisation pousse le système vers la mauvaise conclusion, puis vérifier qu’il détecte le conflit avant d’agir.

À retenir

50. Principes de conception pour demain

Synthèse

L’objectif n’est pas de fabriquer une IA qui décide tout, mais une IA qui comprend mieux, prépare mieux et respecte profondément l’autonomie humaine.

Les idées essentielles

Les principes centraux sont contrôle, mémoire gouvernée, anticipation révisable, sécurité, contradiction, portabilité et responsabilité. Ils fournissent une boussole commune aux ingénieurs, utilisateurs, entreprises et législateurs. Des principes vagues sans métriques ni pouvoir de blocage deviennent de simples slogans. Transformer chaque principe en exigence testable, indicateur et mécanisme d’escalade.

Décision de conception

Une fonction liée à « Principes de conception pour demain » ne devrait être déployée que si elle améliore l’utilité réelle, reste explicable et permet à l’utilisateur de revenir immédiatement à un fonctionnement moins personnalisé ou moins autonome.

Mesure finale

51. Manifeste du partenaire intellectuel

Conclure par une vision exigeante de la collaboration humain-IA.

Thèse centrale

Le meilleur partenaire IA ne sera pas celui qui prétend tout savoir, mais celui qui comprend assez bien pour être utile et assez honnête pour rester corrigible.

Exemple déclencheur

Dans une interaction idéale, l’utilisateur garde la responsabilité, l’IA réduit le bruit et les deux construisent une continuité de travail supérieure à une simple suite de réponses.

Point de vigilance

La course à l’autonomie et à l’engagement peut détourner cette vision vers la dépendance, la surveillance ou la manipulation.

Garde-fou

Évaluer toute innovation selon la liberté, la compétence et le pouvoir qu’elle laisse à l’utilisateur.

Analyse approfondie - logique du chapitre

51. Manifeste du partenaire intellectuel

Mécanisme et valeur

Le meilleur partenaire IA ne sera pas celui qui prétend tout savoir, mais celui qui comprend assez bien pour être utile et assez honnête pour rester corrigible. Cette idée déplace le centre de gravité de la conception : il ne suffit plus d'optimiser la qualité d'une réponse isolée ; il faut organiser la continuité, la pertinence du contexte et la possibilité de corriger le système au fil du temps. Le mécanisme principal est le suivant : Il mémorise avec consentement, anticipe avec prudence, agit dans des limites, explique ses preuves et accepte la contradiction. Pour fonctionner de manière fiable, cette chaîne doit conserver la provenance des informations et indiquer quelles règles ont réellement influencé le résultat.

Exemple et contexte

La valeur pratique est directe : La technologie augmente l'intelligence humaine au lieu de la remplacer ou de l'endormir. Le gain n'est donc pas seulement quantitatif. Il concerne aussi la qualité de l'attention humaine, la réduction des interruptions et la stabilité des décisions. Un exemple concret permet de mesurer l'enjeu : Dans une interaction idéale, l'utilisateur garde la responsabilité, l'IA réduit le bruit et les deux construisent une continuité de travail supérieure à une simple suite de réponses. Dans une solution mature, cette continuité reste visible : l'utilisateur sait ce qui a été restauré, ce qui a été inféré et ce qui doit encore être vérifié.

Idée directrice

Le meilleur partenaire IA ne sera pas celui qui prétend tout savoir, mais celui qui comprend assez bien pour être utile et assez honnête pour rester corrigible.

Analyse approfondie - risques et implantation

51. Manifeste du partenaire intellectuel

Risque et garde-fou

Le principal mode d’échec est bien identifié : La course à l’autonomie et à l’engagement peut détourner cette vision vers la dépendance, la surveillance ou la manipulation. Ce risque augmente lorsque le système adopte un ton trop assuré ou agit avant d’avoir clarifié la portée de la demande. Le garde-fou opérationnel est donc essentiel : Évaluer toute innovation selon la liberté, la compétence et le pouvoir qu’elle laisse à l’utilisateur. Il doit être appliqué par l’architecture elle-même, et non laissé à une simple recommandation documentaire.

Mesure et architecture

La mesure proposée est : Autonomie humaine, qualité des décisions, transférabilité des compétences et confiance calibrée. Une métrique utile doit observer à la fois la performance immédiate, les erreurs silencieuses et les effets à long terme sur l’autonomie de l’utilisateur. Sur le plan technique, une voie réaliste consiste à Inscrire ces objectifs dans l’architecture, les contrats, les métriques et les mécanismes de gouvernance. Cette implantation doit rester modulaire afin que mémoire, planification, outils et politiques puissent évoluer séparément.

Ce que le système doit comprendre

Il mémorise avec consentement, anticipe avec prudence, agit dans des limites, explique ses preuves et accepte la contradiction.

Valeur pour l’utilisateur

La technologie augmente l’intelligence humaine au lieu de la remplacer ou de l’endormir.

Mode d’échec

La course à l’autonomie et à l’engagement peut détourner cette vision vers la dépendance, la surveillance ou la manipulation.

Principe de contrôle

Évaluer toute innovation selon la liberté, la compétence et le pouvoir qu’elle laisse à l’utilisateur.

Architecture fonctionnelle - composants

51. Manifeste du partenaire intellectuel

Entrées

Responsabilité : Demande courante, historique pertinent, règles actives et signaux liés à manifeste. Finalité : Déterminer précisément la situation de départ.

Modèle de contexte

Responsabilité : Représentation structurée de partenaire, des objectifs, des contraintes et des éléments encore incertains. Finalité : Éviter les réponses littérales ou hors portée.

Moteur de décision

Responsabilité : Raisonnement guidé par autonomie, niveau de risque, coût et réversibilité. Finalité : Choisir entre expliquer, proposer, simuler ou agir.

Contrôle

Responsabilité : Évaluer toute innovation selon la liberté, la compétence et le pouvoir qu'elle laisse à l'utilisateur. Finalité : Limiter les erreurs et garantir la reprise humaine.

Sortie

Responsabilité : Résultat exploitable, hypothèses, preuves, prochaine étape et indicateur lié à avenir. Finalité : Fermer la boucle de collaboration.

Mémoire

Responsabilité : Conservation sélective des décisions utiles à manifeste du partenaire intellectuel avec portée et durée de vie. Finalité : Préparer les interactions futures sans accumuler de bruit.

Architecture fonctionnelle - flux et contrôle

51. Manifeste du partenaire intellectuel



Implémentation possible

Inscrire ces objectifs dans l’architecture, les contrats, les métriques et les mécanismes de gouvernance.

Découplage recommandé

le modèle de langage ne doit jamais posséder directement toutes les permissions. Il produit des intentions structurées que le moteur de politique autorise, modifie ou refuse.

Scénario 1 - Scénario nominal - continuité réussie

51. Manifeste du partenaire intellectuel

Déroulé du scénario

Contexte : L’utilisateur reprend un travail interrompu concernant « Manifeste du partenaire intellectuel ». Le système restaure uniquement les décisions validées, les contraintes encore actives et les données nécessaires. Comportement attendu : Il applique le mécanisme suivant : Il mémorise avec consentement, anticipe avec prudence, agit dans des limites, explique ses preuves et accepte la contradiction. Il indique ensuite les éléments restaurés et propose la prochaine étape la plus probable.

Résultat attendu

Résultat : Résultat attendu : La technologie augmente l’intelligence humaine au lieu de la remplacer ou de l’endormir. L’utilisateur peut accepter, modifier ou ignorer la proposition sans perdre le fil.

Contrôle

Évaluer toute innovation selon la liberté, la compétence et le pouvoir qu’elle laisse à l’utilisateur.

Scénario 2 - Scénario critique - ambiguïté et risque

51. Manifeste du partenaire intellectuel

Déroulé du scénario

Contexte : La demande paraît familière, mais le contexte actuel diffère d’un projet précédent. Une ancienne habitude pourrait conduire à une mauvaise action. Comportement attendu : Le système détecte le conflit, réduit son autonomie et explicite l’hypothèse au lieu de s’appuyer aveuglément sur la mémoire. Le risque principal serait : La course à l’autonomie et à l’engagement peut détourner cette vision vers la dépendance, la surveillance ou la manipulation.

Résultat attendu

Résultat : Résultat attendu : une courte vérification ou une simulation remplace une action prématurée. Le temps perdu est inférieur au coût d’une erreur de portée.

Contrôle

Le journal enregistre le conflit, la décision humaine et la correction de mémoire éventuelle.

Scénario 3 - Scénario évolutif - apprentissage de la relation

51. Manifeste du partenaire intellectuel

Déroulé du scénario

Contexte : Après plusieurs interactions, l’utilisateur corrige ou confirme la manière dont l’IA traite manifeste et partenaire. Comportement attendu : Le système transforme uniquement les signaux répétés ou explicitement confirmés en règle réutilisable, tout en conservant les exceptions et leur portée.

Résultat attendu

Résultat : La collaboration devient plus prévisible. La progression est évaluée avec : Autonomie humaine, qualité des décisions, transférabilité des compétences et confiance calibrée.

Contrôle

Toute évolution du profil est consultable, modifiable et réversible.

Méthode de conception et d’exploitation

51. Manifeste du partenaire intellectuel

01 Définir le résultat attendu pour « Manifeste du partenaire intellectuel » et le critère concret de réussite.

01

02 Identifier les informations indispensables liées à manifeste et écarter le contexte non pertinent.

02

03 Distinguer faits établis, préférences, règles déclarées et hypothèses autour de partenaire.

03

04 Choisir le niveau d’autonomie selon le risque, la réversibilité et la maturité du mécanisme de autonomie.

04

05 Produire une proposition accompagnée des preuves, limites et alternatives concernant avenir.

05

06 Valider sur un cas réel, un test ou une simulation avant d’étendre la règle à d’autres contextes.

06

07 Enregistrer la décision utile avec sa portée, sa date, sa provenance et son niveau de confiance.

07

08 Mesurer le résultat avec l’indicateur suivant : Autonomie humaine, qualité des décisions, transférabilité des compétences et confiance calibrée.

08

09 Réviser ou supprimer la règle lorsque le contexte, l’utilisateur ou le projet évolue.

09

Question avant activation

Cette fonction améliore-t-elle réellement manifeste pour l’utilisateur, ou augmente-t-elle seulement la quantité d’actions et de données collectées ?

Question avant généralisation

Le comportement observé autour de partenaire est-il une préférence durable, une contrainte locale ou une simple exception ?

Indicateurs de qualité

51. Manifeste du partenaire intellectuel

Pertinence

Définition : Part des propositions liées à manifeste acceptées sans correction majeure. Interprétation : Mesure la compréhension réelle du besoin.

Continuité

Définition : Temps nécessaire pour reprendre une tâche après interruption ou changement de session. Interprétation : Mesure la qualité de la mémoire et du contexte.

Calibration

Définition : Écart entre confiance annoncée et exactitude observée. Interprétation : Détecte les fausses certitudes.

Contrôle humain

Définition : Taux d’actions annulées, modifiées ou refusées avant exécution. Interprétation : Vérifie que l’utilisateur reste maître du processus.

Réversibilité

Définition : Temps et couverture nécessaires pour corriger une règle ou effacer une mémoire. Interprétation : Évalue la gouvernance de la personnalisation.

Impact durable

Définition : Autonomie humaine, qualité des décisions, transférabilité des compétences et confiance calibrée. Interprétation : Relie performance technique et bénéfice réel.

Seuil de réussite

La fonction réduit clairement le travail répétitif sans augmenter les corrections critiques.

Signal d’alerte

La satisfaction immédiate augmente, mais la vérification, la diversité ou l’autonomie humaine diminuent.

Signal d’arrêt

Le système agit hors portée, masque ses hypothèses ou ne peut pas effacer les données qui ont influencé son comportement.

Risques, détection et mitigation - partie 1

51. Manifeste du partenaire intellectuel

Erreur de compréhension

Manifestation : La course à l’autonomie et à l’engagement peut détourner cette vision vers la dépendance, la surveillance ou la manipulation. Mitigation : Réduire l’autonomie, expliciter l’hypothèse et demander une vérification proportionnée.

Mémoire obsolète

Manifestation : Une ancienne décision concernant manifeste est restaurée comme si elle était encore valide. Mitigation : Versionner, dater et marquer les éléments remplacés.

Surpersonnalisation

Manifestation : Le système applique trop systématiquement une préférence liée à partenaire. Mitigation : Conserver des exceptions et une part d’exploration.

Risques, détection et mitigation - partie 2

51. Manifeste du partenaire intellectuel

Perte de contrôle

Manifestation : L’IA agit sur autonomie au-delà de la portée réellement autorisée. Mitigation : Moindre privilège, confirmation et arrêt immédiat.

Opacité

Manifestation : L’utilisateur ne comprend pas pourquoi avenir a influencé la réponse. Mitigation : Afficher provenance, règles et résumé décisionnel.

Effet à long terme

Manifestation : Le gain immédiat réduit progressivement la compétence, l’attention ou la diversité de pensée. Mitigation : Mesurer autonomie humaine et qualité des décisions dans le temps.

Règle de sécurité

plus la fonction touche à autonomie, plus la preuve, la réversibilité et l’autorisation doivent être fortes.

Test adversarial recommandé

construire un cas où la mémoire ou la personnalisation pousse le système vers la mauvaise conclusion, puis vérifier qu’il détecte le conflit avant d’agir.

À retenir

51. Manifeste du partenaire intellectuel

Synthèse

Le meilleur partenaire IA ne sera pas celui qui prétend tout savoir, mais celui qui comprend assez bien pour être utile et assez honnête pour rester corrigible.

Les idées essentielles

Il mémorise avec consentement, anticipe avec prudence, agit dans des limites, explique ses preuves et accepte la contradiction. La technologie augmente l'intelligence humaine au lieu de la remplacer ou de l'endormir. La course à l'autonomie et à l'engagement peut détourner cette vision vers la dépendance, la surveillance ou la manipulation. Évaluer toute innovation selon la liberté, la compétence et le pouvoir qu'elle laisse à l'utilisateur.

Décision de conception

Une fonction liée à « Manifeste du partenaire intellectuel » ne devrait être déployée que si elle améliore l'utilité réelle, reste explicable et permet à l'utilisateur de revenir immédiatement à un fonctionnement moins personnalisé ou moins autonome.

Mesure finale

Principes finaux de conception

Ce que devrait garantir tout futur partenaire IA.

01

Comprendre assez pour réduire le bruit, mais pas prétendre deviner sans preuve.

02

Mémoriser assez pour assurer la continuité, mais oublier réellement ce qui ne doit plus servir.

03

Anticiper assez pour préparer l’étape suivante, mais laisser l’utilisateur décider.

04

Agir assez pour faire gagner du temps, mais uniquement dans un périmètre borné et réversible.

05

Expliquer assez pour être auditable, mais sans fabriquer un faux récit trop parfait.

06

Contredire assez pour éviter la bulle cognitive, mais sans remplacer le jugement humain.

Manifeste du partenaire intellectuel

Une IA partenaire, pas une IA tutélaire.

Le meilleur partenaire IA ne sera pas celui qui prétend tout savoir, mais celui qui comprend assez bien pour être utile et assez honnête pour rester corrigible.

- Comprendre sans confisquer.
- Anticiper sans imposer.
- Mémoriser sans surveiller.
- Agir sans déresponsabiliser.
- Collaborer sans remplacer.